



KEMENTERIAN
KESEHATAN
REPUBLIK
INDONESIA



RENCANA STRATEGIS **RENSTRA** 2025 – 2029

RENSTRA

DINAS KESEHATAN
KABUPATEN BANGKALAN



dinkes@bangkalankab.go.id



<https://dinkes.bangkalankab.go.id>



(031) 3095381



Jl. Raya Ketengan Burneh, Bangkalan

KATA PENGANTAR

Rencana Strategis (Renstra) Dinas Kesehatan Kabupaten Bangkalan merupakan acuan perencanaan kegiatan Dinas Kesehatan selama lima tahun sebagai implementasi Rencana Pembangunan Jangka Menengah Daerah (RPJMD) Kabupaten Bangkalan yang telah ditetapkan dengan Peraturan Bupati No: 6 Tahun 2025 tentang Rencana Pembangunan Jangka Menengah Daerah Kabupaten Bangkalan 2025 – 2029.

Penyusunan Renstra Dinas Kesehatan tahun 2025 – 2029 ini merupakan penjabaran dari Rencana Pembangunan Jangka Menengah Daerah (RPJMD) Kabupaten Bangkalan Kabupaten Bangkalan tahun 2025 – 2029 sesuai dengan tugas pokok dan fungsi Dinas Kesehatan dalam rangka mendukung kepemimpinan Kepala Daerah selama masa bakti lima tahun dan meneruskan kebijakan Pembangunan Nasional

Untuk mendukung arah kebijakan Pembangunan Nasional dan menghadapi isu-isu strategis, maka Dinas Kesehatan akan melakukan peningkatan pelayanan dasar yang berkualitas bagi masyarakat. Hal ini diawali dengan penerapan pengelolaan keuangan BLUD pada 22 Unit Pelaksana Tugas (UPT) Puskesmas dan Unit Organisasi Bersifat Khusus (UOBK) Rumah Sakit Syarifah Ambami Rato Ebu (Syamrabu) di Kabupaten Bangkalan.

Tujuan yang ingin dicapai adalah untuk meningkatkan derajat kesehatan masyarakat, dengan sasaran :

1. Meningkatnya mutu pelayanan dan kualitas kesehatan masyarakat
2. Meningkatnya tata kelola penyelenggaraan urusan bidang Kesehatan

Dengan Strategi yang akan dilakukan adalah:

1. Meningkatkan mutu fasilitas kesehatan masyarakat melalui Akreditasi
2. Menurunkan angka kematian ibu dan angka kematian bayi melalui peningkatan sumber daya kesehatan, peningkatan kefarmasian dan alat kesehatan serta perbekalan bahan medis habis pakai
3. Meningkatkan kesehatan dan gizi masyarakat melalui peningkatan kesehatan keluarga, kesehatan lingkungan dan promosi kesehatan

4. Meningkatkan pencegahan dan pengendalian penyakit menular dan tidak menular serta kesehatan jiwa melalui deteksi dini dan peningkatan surveilans penyakit
5. Meningkatkan tata kelola penyelenggaraan urusan bidang kesehatan untuk menunjang pelayanan kesehatan masyarakat

Dan arah kebijakan yang akan dilakukan adalah:

1. Melaksanakan penilaian dan pendampingan akreditasi pada faskes menuju akreditasi Utama Paripurna
2. Melakukan Pengukuran Mutu Pelayanan Kesehatan dengan Indikator Nasional Mutu (INM)
3. Melakukan Penilaian Kinerja Puskesmas (PKP) untuk menilai hasil masing-masing program yang dilakukan di puskesmas setiap tahunnya
4. Melaksanakan pembangunan / rehabilitasi bangunan gedung puskesmas
5. Memfasilitasi Pengadaan alat Kesehatan dan sarana prasarana lainnya
6. Pembentukan Tim Pendamping Cluster Binaan (TPCB) untuk membina program di Puskesmas agar bersinergi dengan program yang ada di Dinas Kesehatan
7. Melakukan kegiatan posyandu dan pelatihan Kader
8. Melakukan peningkatan mutu dan kompetensi Sumber Daya Manusia Kesehatan dengan melakukan pelatihan pengembangan mutu
9. Memfasilitasi Sediaan Farmasi, Alat Kesehatan Dan Makanan Minuman
10. Melakukan pemberdayaan masyarakat bidang kesehatan seperti Kader kesehatan, Germas dan promosi kesehatan tentang PHBS
11. Melaksanakan kegiatan promosi kesehatan di Desa, Sekolah, Pondok Pesantren, dan kelompok masyarakat
12. Melaksanakan penyuluhan keamanan pangan bagi pemilik Industri Rumah Tangga (IRT)
13. Melakukan Pemberian Makanan Tambahan (PMT) bagi Ibu Hamil dan Balita dengan permasalahan Gizi
14. Melakukan kegiatan kunjungan dari pintu ke pintu (KOIPU)
15. Melaksanakan cek kesehatan Gratis sebagai wujud pencegahan dan deteksi dini kesehatan
16. Memfasilitasi pengadaan vaksin HPV DNA untuk mendeteksi kanker serviks secara dini


17. Membentuk tim penanggulangan wabah dan epidemiologi
18. Melaksanakan kegiatan skrining dan deteksi dini penyakit menular dan tidak menular
19. Membentuk Kader Jumantik di Desa
20. Memfasilitasi peningkatan kompetensi SDM dan pemenuhan penunjang urusan bidang kesehatan

Menjadi harapan kita bersama bahwa Renstra Dinas Kesehatan ini bisa digunakan sebagai acuan/pedoman dalam mewujudkan perencanaan yang efektif, efisien, partisipatif, dan akuntabel, sehingga perencanaan yang dihasilkan dapat berjalan dengan baik sejalan dengan target dan sasaran yang telah ditetapkan serta diharapkan dapat meningkatkan mutu pelayanan dan kualitas kesehatan masyarakat.

Demikian yang dapat kami sampaikan, atas perhatiannya kami ucapkan terima kasih

Bangkalan, September 2025

KEPALA DINAS KESEHATAN
KABUPATEN BANGKALAN



Hj. Nur Honbah, S.ST, Bd. M.MKes
Pembina Tk. I
NIP. 197007091991022001

DAFTAR ISI

BAB I PENDAHULUAN

1.1. Latar Belakang	1
1.2 Landasan Hukum	2
1.3. Maksud dan Tujuan	3
1.4. Sistematika Penulisan	4

BAB II GAMBARAN PELAYANAN DINAS KESEHATAN KABUPATEN BANGKALAN

2.1. Gambaran Pelayanan Perangkat Daerah	
a. Tugas, Fungsi dan Struktur Perangkat Daerah	8
b. Sumber Daya Perangkat Daerah	33
c. Kinerja Pelayanan Perangkat Daerah (termasuk capaian SPM sesuai dengan tupoksinya)	37
d. Kelompok Sasaran Layanan (misalnya Bapperida, kelompok sasaran layanannya adalah PD)	79
2.2. Permasalahan dan Isu Strategis Perangkat Daerah	
a. Permasalahan pelayanan Perangkat Daerah	85
b. Isu Strategis	90

BAB III TUJUAN, SASARAN, STRATEGI DAN ARAH KEBIJAKAN

3.1 Tujuan dan Sasaran Renstra PD Kabupaten Tahun 2025-2029	96
3.2. Penahapan Renstra PD	98
3.3. Strategi dan Arah Kebijakan Renstra PD dalam mencapai tujuan dan sasaran Renstra PD Tahun 2025-2029	99

BAB IV PROGRAM, KEGIATAN, SUBKEGIATAN, DAN KINERJA PENYELENGGARAAN BIDANG URUSAN

a. Uraian program, kegiatan dan subkegiatan beserta kinerja, indikator, target dan pagu indikatif	107
b. Program, Kegiatan dan Sub Kegiatan Prioritas dalam mendukung	108

Program Prioritas Pembangunan Daerah

- c. Target Keberhasilan pencapaian Tujuan dan Sasaran PD melalui Indikator Kinerja Utama (IKU) PD 200
- d. Target Kinerja penyelenggaraan urusan pemerintahan daerah Tahun 201 2025-2029 melalui Indikator Kinerja Kunci (IKK)

BAB V PENUTUP

225

DAFTAR TABEL

Tabel 2.1	Pencapaian Kinerja Pelayanan Dinas Kesehatan Kabupaten Bangkalan Tahun 2025-2029	38
Tabel 2.2.	Anggaran dan Realisasi Pendanaan Pelayanan Dinas Kesehatan Kabupaten Bangkalan Tahun 2025-2029	45
Tabel 2.3	Isu Strategis Dinas Kesehatan	94
Tabel 3.1	Tujuan dan Sasaran Renstra Dinas Kesehatan	97
Tabel 3.2	Penahapan Renstra Dinas Kesehatan	98
Tabel 3.3	Arah Kebijakan Renstra Dinas Kesehatan	101
Tabel 3.4	Tujuan, Sasaran, Strategi, dan Kebijakan	104
Tabel 4.1.	Program/Kegiatan/Subkegiatan Renstra Dinas Kesehatan	121
Tabel 4.2.	Rencana Program/Kegiatan/Subkegiatan dan Pendanaan Dinas Kesehatan Kabupaten Bangkalan Tahun 2026-2030	149
Tabel 4.3	Daftar Subkegiatan Prioritas dalam Mendukung Program Prioritas Pembangunan Daerah	199
Tabel 4.4	Indikator Kinerja Utama (IKU) Dinas Kesehatan	200
Tabel 4.5	Indikator Kinerja Kunci	201

DAFTAR GAMBAR

Gambar 1.	Peta Kabupaten Bangkalan	8
Gambar 2.	Struktur Organisasi Dinas Kesehatan Kabupaten Bangkalan	32



BAB I PENDAHULUAN

1.1. LATAR BELAKANG

Rencana Strategis Dinas Kesehatan Kabupaten Bangkalan Tahun 2025 – 2029 ditetapkan dengan Keputusan Kepala Dinas Kesehatan No: 14 Tahun 2025. Penyusunan Rencana Strategis sebagai implementasi Rencana Pembangunan Jangka Menengah Daerah (RPJMD) Kabupaten Bangkalan yang telah ditetapkan dengan Perda No: 6 Tahun 2025 tentang Rencana Pembangunan Jangka Menengah Daerah Kabupaten Bangkalan 2025-2029.

Penyusunan Renstra Dinas Kesehatan Kabupaten Bangkalan Tahun 2025 – 2029 disusun berdasar pada Permendagri Nomor 86 Tahun 2017 tentang Tata Cara Perencanaan, Pengendalian Dan Evaluasi Pembangunan Daerah, Tata Cara Evaluasi Rancangan Peraturan Daerah Tentang Rencana Pembangunan Jangka Panjang Daerah Dan Rencana Pembangunan Jangka Menengah Daerah, Serta Tata Cara Perubahan Rencana Pembangunan Jangka Panjang Daerah, Rencana Pembangunan Jangka Menengah Daerah, Dan Rencana Kerja Pemerintah Daerah. Dan merupakan penjabaran dari Rencana Pembangunan Jangka Menengah Daerah (RPJMD) Kabupaten Bangkalan tahun 2025 – 2029, dan Surat Edaran Bupati Bangkalan Nomor 100.3.4.2/8/433.201/2025 Tentang Pedoman Penyusunan Rencana Strategis Perangkat Daerah Tahun 2025 – 2029.

Pedoman penyusunan Rencana Strategis Dinas Kesehatan Kabupaten Bangkalan disusun berdasarkan ketentuan Permendagri Nomor 86 Tahun 2017 dan Inmendagri Nomor 2 Tahun 2025 tentang Pedoman Penyusunan Rencana Pembangunan Jangka Menengah Daerah dan Rencana Strategis Perangkat Daerah Tahun 2025 - 2029. Penyusunan Renstra juga berpedoman pada Renstra Kementerian Kesehatan Republik Indonesia, Renstra Provinsi Jawa Timur, serta memperhatikan Standar Pelayanan Minimal bidang Kesehatan sesuai dengan Peraturan Menteri Kesehatan Republik Indonesia Nomor 4 Tahun 2019 Tentang Standard Teknis Pemenuhan Mutu Pelayanan Dasar Pada Standar Pelayanan Minimal Bidang Kesehatan.



1.2. DASAR HUKUM PENYUSUNAN

Dasar hukum penyusunan Renstra Dinas Kesehatan Kabupaten Bangkalan tahun 2025 - 2029 adalah :

- a. Undang-Undang Nomor 25 Tahun 2004 Tentang Sistem Perencanaan Pembangunan Nasional (Lembaran Negara Republik Indonesia Tahun 2004 Nomor 104, Tambahan Lembaran Negara Republik Indonesia Nomor 4421);
- b. Undang-Undang Nomor 12 Tahun 2011 tentang Pembentukan Peraturan Perundang-undangan (Lembaran Negara Republik Indonesia Tahun 2011 Nomor 82, Tambahan Lembaran Negara Republik Indonesia Nomor 5234) sebagaimana telah beberapa kali diubah dengan Undang-Undang Nomor 13 Tahun 2022 tentang Perubahan Kedua atas Undang-Undang Nomor 12 Tahun 2011 tentang Pembentukan Peraturan Perundang-Undang (Lembaran Negara Republik Indonesia Tahun 2022 Nomor 143, Tambahan Lembaran Negara Republik Indonesia Nomor 6801);
- c. Undang-undang Nomor 23 Tahun 2014 tentang Pemerintahan Daerah (Lembaran Negara RI Tahun 2014 Nomor 244, Tambahan Lembaran Negara RI Nomor 5587) sebagaimana telah diubah beberapa kali, terakhir dengan Undang-undang Nomor 9 Tahun 2015 tentang Perubahan kedua atas Undang-undang Nomor 23 Tahun 2014 tentang Pemerintahan Daerah (Lembaran Negara Republik Indonesia Tahun 2015 Nomor 58, Tambahan Lembaran Negara Republik Indonesia Nomor 5679);
- d. Undang-Undang Nomor 6 Tahun 2023 tentang Penetapan Peraturan Pemerintah Pengganti Undang-Undang Nomor 2 Tahun 2022 tentang Cipta Kerja Menjadi Undang-Undang (Lembaran Negara Republik Indonesia Tahun 2023 Nomor 41, Tambahan Lembaran Negara Republik Indonesia Nomor 6856);
- e. Undang-Undang Nomor 59 Tahun 2024 tentang Rencana Pembangunan Jangka Panjang Nasional Tahun 2025-2045 (Lembaran Negara Republik Indonesia Tahun 2024 Nomor 194);



- f. Peraturan Pemerintah Nomor 8 Tahun 2008 tentang Tahapan, Tata Cara Penyusunan, Pengendalian dan Evaluasi Pelaksanaan Rencana Pembangunan Daerah (Lembaran Negara Tahun 2008 Nomor 21, Tambahan Lembaran Negara Nomor 4817);
- g. Peraturan Pemerintah Nomor 2 Tahun 2018 tentang Standart Pelayanan Minimal (Lembaran Negara Republik Indonesia Tahun 2018 Nomor 2, Tambahan Lembaran Negara Republik Indonesia Nomor 6178);
- h. Peraturan Pemerintah Republik Indonesia Nomor 12 Tahun 2019 Tentang Pengelolaan Keuangan Daerah (Lembaran Negara Republik Indonesia Tahun 2019 Nomor 42, Tambahan Lembaran Negara Republik Indonesia Nomor 6322);
- i. Peraturan Menteri Dalam Negeri Nomor 86 Tahun 2017 tentang Tata Cara Perencanaan, Pengendalian, dan Evaluasi Pembangunan Daerah, Tata Cara Evaluasi Raperda Tentang Rencana Pembangunan Jangka Panjang Daerah dan Rencana Pembangunan Jangka Menengah Daerah, serta Tata Cara Perubahan RPJMD, dan Rencana Kerja Pemerintah Daerah (Berita Negara Republik Indonesia Tahun 2017 Nomor 1312);
- j. Peraturan Menteri Dalam Negeri Nomor 70 Tahun 2019 Tentang Sistim Informasi Pemerintahan Daerah (Berita Negara Republik Indonesia Tahun 2019 Nomor 1114);
- k. Peraturan Menteri Dalam Negeri Nomor 90 Tahun 2019 Tentang Klasifikasi, Kodefikasi, dan Nomenklatur Perencanaan Pembangunan dan Keuangan Daerah (Berita Negara Republik Indonesia Tahun 2019 Nomor 1447);
- l. Peraturan Menteri Dalam Negeri Nomor 77 Tahun 2020 Tentang Pedoman Teknis Pengelolaan Keuangan Daerah (Berita Negara Republik Indonesia Tahun 2020 Nomor 1781)
- m. Peraturan Menteri Kesehatan Nomor 13 Tahun 2022 tentang Rencana Strategis Kementerian Kesehatan
- n. Peraturan Daerah Kabupaten Bangkalan Nomor 5 Tahun 2024 Tentang Perubahan atas Peraturan Daerah Nomor 7 Tahun 2016 Tentang Pembentukan Dan Susunan Perangkat Daerah (Lembaran Daerah Tahun 2024 Nomor 1/D);



- o. Peraturan Daerah Kabupaten Bangkalan Nomor 8 Tahun 2024 Tentang Rencana Pembangunan Jangka Panjang Daerah Kabupaten Bangkalan Tahun 2025-2045 (Lembaran Daerah Tahun 2024 Nomor 4/E);
- p. Peraturan Daerah Kabupaten Bangkalan Nomor 10 Tahun 2024 tentang Rencana Tata Ruang Wilayah Kabupaten Bangkalan Tahun 2024-2044 (Lembaran Daerah Tahun 2024 Nomor 6/E)
- q. Peraturan Daerah Kabupaten Bangkalan Nomor 6 Tahun 2025 tentang Rencana Pembangunan Jangka Menengah Daerah Kabupaten Bangkalan Tahun 2025-2029 (Lembaran Daerah Kabupaten Bangkalan Tahun 2025 Nomor 5/E)
- r. Peraturan Bupati Nomor 23 Tahun 2022 Menjelaskan tupoksi Dinas Kesehatan Kabupaten Bangkalan
- s. Peraturan Bupati Nomor 43 Tahun 2024 Tentang Kedudukan, Susunan Organisasi, Tugas dan Fungsi Serta Tata Kerja Dinas di Lingkungan Pemerintah Kabupaten Bangkalan
- t. Peraturan Menteri Kesehatan Nomor 6 Tahun 2024 tentang Standar Teknis Pemenuhan Standar Pelayanan Minimal Kesehatan

1.3. MAKSUD DAN TUJUAN

a. Maksud

Melakukan Penyusunan Rencana Strategis (Renstra) dimaksudkan untuk membuat pedoman dan arah strategis dalam mencapai tujuan dan sasaran pelaksanaan pembangunan kesehatan agar seluruh program, kegiatan dan sub kegiatan yang dilaksanakan Dinas Kesehatan Kabupaten Bangkalan dan jajarannya dalam jangka waktu tahun 2025-2029 dapat terlaksana dengan efektif, efisien dan terukur. Sesuai dengan Rencana Pembangunan Jangka Panjang Pembangunan Daerah (RPJPD) dan Rencana Pembangunan Jangka Menengah Daerah (RPJMD)

b. Tujuan

Sedangkan tujuan melakukan penyusunan Rencana Strategis (Renstra) adalah untuk mempertajam tujuan, sasaran, strategi, kebijakan, program, kegiatan dan sub kegiatan pembangunan daerah



sesuai tugas dan fungsi Perangkat Daerah yang tertuang dalam Rencana Pembangunan Jangka Menengah Daerah

1.4 SISTEMATIKA PENULISAN

Rencana Strategis Dinas Kesehatan Kabupaten Bangkalan Tahun 2025 – 2029 disusun dengan sistematika sebagai berikut :

BAB I : PENDAHULUAN

Bab ini bersifat uraian secara umum Latar Belakang Renstra, Dasar Hukum Penyusunan, Maksud dan Tujuan, Sistematika Penulisan.

BAB II : GAMBARAN PELAYANAN, PERMASALAHAN DAN ISU STRATEGIS DINAS KESEHATAN KABUPATEN BANGKALAN

Bab ini berisi uraian gambaran secara umum tentang Tugas, Fungsi, dan Struktur Organisasi, Sumber Daya, Kinerja Pelayanan (termasuk capaian SPM), dan kelompok sasaran layanan Dinas Kesehatan. Serta uraian uraian dalam mengidentifikasi permasalahan pelayanan (berdasarkan capaian kinerja), telaahan tujuan, sasaran, dan program prioritas daerah, telaahan Renstra K/L dan Renstra, telaahan Rencana Tata Ruang Wilayah dan Kajian Lingkungan Hidup Strategis, penentuan isu-isu Strategis Dinas Kesehatan Kabupaten Bangkalan.

BAB III : TUJUAN, SASARAN, STRATEGI DAN ARAH KEBIJAKAN DINAS KESEHATAN KABUPATEN BANGKALAN

Bab ini berisi tentang tujuan dan sasaran serta strategi dan arah kebijakan dalam mencapai tujuan dan sasaran Renstra Dinas Kesehatan

BAB IV : PROGRAM, KEGIATAN, SUB KEGIATAN DAN KINERJA PENYELENGGARAAN BIDANG URUSAN KESEHATAN

Bab ini berisi uraian tentang Rencana Program, Kegiatan, Sub Kegiatan beserta Kinerja, Indikator, Target, serta Pendanaan Indikatif dalam periode tahun 2025 – 2029,



BAB V : PENUTUP

Bab ini menjelaskan kesimpulan penting substansial, kaidah pelaksanaan, pengendalian dan evaluasi terhadap perencanaan dan pelaksanaan pembangunan menyeluruh dari Rencana Strategis (Renstra) Dinas Kesehatan Kabupaten Bangkalan tahun 2025 – 2029 ini dan menguraikan rekomendasi yang diperlukan bagi perbaikan rencana strategi dimasa yang akan datang.



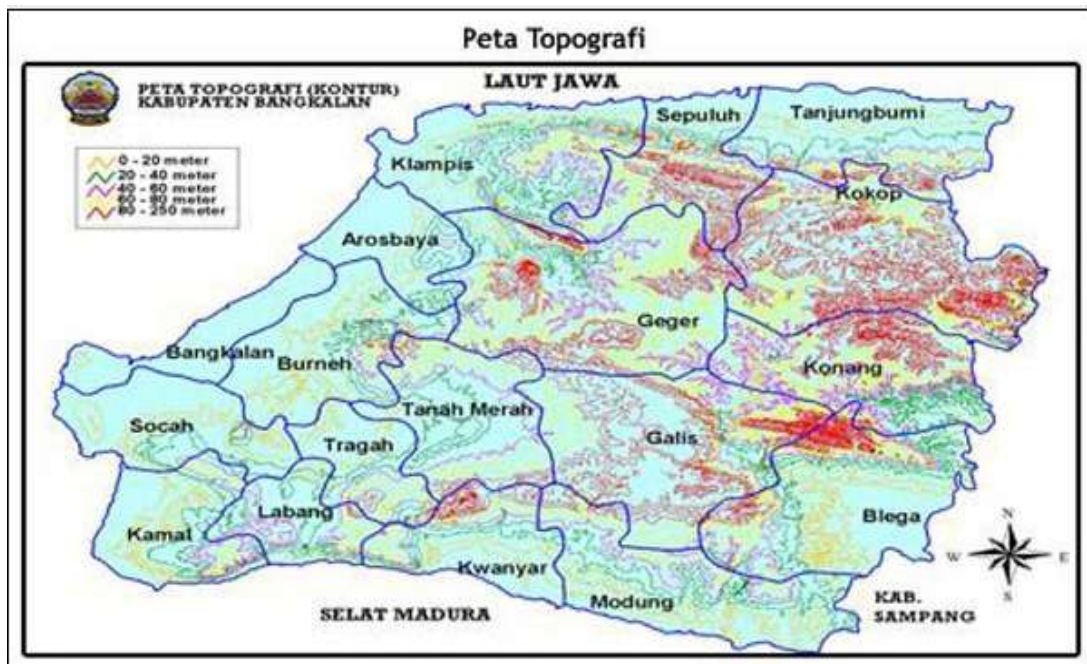
BAB II

GAMBARAN PELAYANAN, PERMASALAHAN DAN ISU STRATEGIS DINAS KESEHATAN KABUPATEN BANGKALAN

Kabupaten Bangkalan merupakan salah satu Kabupaten yang secara geografis berada di Provinsi Jawa Timur Bagian Utara dan merupakan Pintu Gerbang menuju Pulau Madura. Luas wilayah Kabupaten Bangkalan adalah 1.260,14 Km² yang terletak di antara koordinat 112° 40'6" - 113° 08'04" Bujur Timur serta 6°51'39" - 7°11'39" Lintang Selatan. Sementara itu, jumlah penduduk di Kabupaten Bangkalan mengalami perubahan dari tahun ke tahun, dan pada tahun 2024 jumlah penduduk Kabupaten Bangkalan sebanyak 1.102.522 jiwa yang terdiri dari 544.702 penduduk laki-laki dan 557.820 penduduk perempuan. Rata-rata kepadatan penduduk di Kabupaten Bangkalan mencapai 874,9 jiwa/Km², dimana kepadatan penduduk tertinggi di Kecamatan Bangkalan sebesar 2772 jiwa/Km² sedangkan kepadatan penduduk terendah berada pada Kecamatan Kokop sebesar 561,7 jiwa/Km².

Berdasarkan geografi Kabupaten Bangkalan terbagi atas 18 Kecamatan, 273 Desa dan 8 kelurahan. Sementara itu, berdasarkan letak geografis dan secara eksistensial Kabupaten Bangkalan berada di bagian paling barat dari pulau Madura dengan batas wilayah sebagai berikut:

- Sebelah Utara berbatasan dengan :Laut Jawa
- Sebelah Timur berbatasan dengan :Kabupaten Sampang
- Sebelah Selatan berbatasan dengan :Selat Madura
- Sebelah Barat berbatasan dengan :Selat Madura



Gambar 1. Peta Kabupaten Bangkalan

2.1 GAMBARAN PELAYANAN DINAS KESEHATAN KABUPATEN BANGKALAN

a. Tugas, Fungsi, dan Struktur Organisasi Dinas Kesehatan Kabupaten Bangkalan

Berdasarkan Peraturan Bupati Nomor 43 Tahun 2024 tentang Kedudukan, Susunan Organisasi, Tugas dan Fungsi, serta Tata Kerja Dinas Kesehatan Kabupaten Bangkalan dapat dijabarkan sebagai berikut :

Tugas

Membantu Bupati dalam melaksanakan urusan pemerintahan daerah yang menjadi kewenangan daerah bidang kesehatan.

Fungsi

Dalam melaksanakan tugas tersebut, Dinas Kesehatan Kabupaten Bangkalan menyelenggarakan fungsi sebagai berikut:

- Perumusan kebijakan daerah bidang kesehatan;
- Pelaksanaan kebijakan daerah bidang kesehatan;
- Pelaksanaan evaluasi dan pelaporan daerah bidang kesehatan;
- Pelaksanaan administrasi dinas daerah bidang kesehatan;
- Pelaksanaan fungsi lain yang diberikan oleh Bupati terkait dengan tugas dan fungsinya.



Sejalan dengan Peraturan Pemerintah Nomor 18 Tahun 2016 tentang Perangkat Daerah sebagaimana telah diubah dengan Peraturan Pemerintah Nomor 72 Tahun 2019, maka ditetapkan Peraturan Bupati Kabupaten Bangkalan Nomor 84 Tahun 2020 tentang Kedudukan, Susunan Organisasi, Tugas dan Fungsi, serta Tata Kerja Dinas Kesehatan. Dan Dinas Kesehatan Kabupaten Bangkalan mempunyai tugas dan fungsi serta tata kerja, meliputi:

A. Kepala Dinas

Tugas : membantu Bupati melaksanakan urusan pemerintahan yang menjadi kewenangan daerah dibidang Kesehatan.

Fungsi: - Perumusan kebijakan daerah bidang kesehatan; b. pelaksanaan kebijakan daerah bidang kesehatan

- Pelaksanaan evaluasi dan pelaporan daerah bidang kesehatan
- Pelaksanaan administrasi dinas Daerah bidang kesehatan
- pelaksanaan fungsi lain yang diberikan oleh Bupati terkait dengan fungsinya.

B. Sekretariat

Tugas : memberikan pelayanan teknis dan administrasi kepada seluruh unit organisasi di lingkungan kesehatan

Fungsi : - pengelolaan pelayanan administrasi umum

- pengelolaan administrasi kepegawaian
- pengelolaan administrasi keuangan
- pengelolaan administrasi perlengkapan
- pengelolaan aset dan barang milik negara/daerah
- pengelolaan urusan rumah tangga, hubungan masyarakat dan protocol
- pelaksanaan koordinasi penyusunan program, anggaran dan perundang-undangan
- pelaksanaan koordinasi penyelesaian masalah hukum (non yustisia) di bidang kepegawaian
- pelaksanaan koordinasi penyelenggaraan tugastugas bidang



- pengelolaan kearsipan dan perpustakaan
- pelaksanaan monitoring serta evaluasi organisasi dan tata laksana
- pelaksanaan tugas-tugas lain yang diberikan oleh Kepala Dinas.

(1). Sub Bagian Keuangan, mempunyai tugas:

- menyiapkan bahan pelaksanaan kebijakan di bidang keuangan dan verifikasi
- menyiapkan Surat Permintaan Pembayaran (SPP); c. menyiapkan bahan Surat Perintah Membayar (SPM) Uang Persediaan (UP), Ganti Uang (GU), Tambah Uang (TU), Langsung (LS) sebelum diproses untuk penerbitan Surat Perintah Pencairan Dana (SP2D)
- melaksanakan penelitian dan/atau pemeriksaan realisasi anggaran; e. melakukan verifikasi Surat Pertanggungjawaban (SPJ)
- melaksanakan penyusunan laporan hasil pelaksanaan verifikasi dan pembukuan keuangan
- melaksanakan koordinasi dengan instansi terkait mengenai laporan aset barang milik daerah lingkup perangkat daerah secara periodic
- menyusun Laporan Bulanan, Triwulan, Semesteran dan Tahunan
- menyusun Laporan Pertanggungjawaban Keuangan Daerah yang terdiri atas LRA (Laporan Realisasi Anggaran), Laporan Operasional (LO), Laporan Perubahan Ekuitas (LPE), Neraca, dan CALK (Catatan Atas Laporan Keuangan)
- menyiapkan Dokumen Penunjang untuk pencairan gaji dan tunjangan pimpinan dan pegawai setiap bulannya
- menyiapkan Dokumen Penunjang untuk pencairan Tambahan Penghasilan Pegawai (TPP)
- menyiapkan surat penagihan atas pembayaran gaji dan tunjangan yang melampaui jumlah pembayaran yang seharusnya



- melaksanakan tugas-tugas lain yang diperintahkan oleh Sekretaris.

(2). Sub Bagian Umum dan Kepegawaian, mempunyai tugas :

- melakukan penyiapan bahan pelaksanaan urusan persuratan
- melakukan penyiapan bahan pengelolaan dokumentasi dan kearsipan
- melakukan penyiapan bahan pelaksanaan urusan kerumahtanggaan, keamanan dan ketertiban kantor d. melakukan penyiapan bahan pengelolaan perlengkapan, barang milik negara dan barang milik daerah
- melakukan penyiapan bahan laporan kinerja pejabat structural
- melakukan penyiapan bahan pelaksanaan urusan kepegawaian, pembinaan aparatur dan administrasi jabatan fungsional
- melakukan tugas lain yang diberikan oleh Sekretaris sesuai dengan bidang tugasnya;

C. Bidang Kesehatan Masyarakat

Tugas : melaksanakan, merencanakan, melaksanakan, mengoordinasikan, mengendalikan dan mengevaluasi kesehatan keluarga, gizi masyarakat, promosi kesehatan, pemberdayaan masyarakat, kesehatan lingkungan, kesehatan kerja dan kesehatan olahraga.

Fungsi : - pelaksanaan penyusunan program kerja kesehatan masyarakat;

- penyiapan perumusan kebijakan operasional bidang kesehatan keluarga, gizi masyarakat, promosi kesehatan, pemberdayaan masyarakat, kesehatan lingkungan, kesehatan kerja dan kesehatan olahraga;
- penyiapan pelaksanaan kebijakan operasional di bidang kesehatan keluarga, gizi masyarakat, promosi kesehatan, pemberdayaan masyarakat, kesehatan lingkungan, kesehatan kerja dan kesehatan olahraga;
- pelaksanaan koordinasi di bidang kesehatan keluarga, gizi masyarakat, promosi kesehatan, pemberdayaan masyarakat,



kesehatan lingkungan, kesehatan kerja dan kesehatan olahraga;

- pelaksanaan bimbingan teknik dan supervisi di bidang kesehatan keluarga, gizi masyarakat, promosi kesehatan, pemberdayaan masyarakat, kesehatan lingkungan, kesehatan kerja dan kesehatan olahraga;
- pemantauan evaluasi, dan pelaporan di bidang kesehatan keluarga, gizi masyarakat, promosi kesehatan, pemberdayaan masyarakat, kesehatan lingkungan, kesehatan kerja dan kesehatan olahraga;
- pelaksanaan fungsi lain yang diberikan oleh kepala dinas Kesehatan sesuai dengan tugas dan fungsinya.

D. Bidang Pencegahan dan Pengendalian Penyakit

Tugas : merencanakan, melaksanakan, mengoordinasikan, mengendalikan dan mengevaluasi bidang surveilans dan imunisasi, pencegahan dan pengendalian penyakit menular, pencegahan dan pengendalian penyakit tidak menular dan kesehatan jiwa.

- Fungsi :
- pelaksanaan penyusunan program kerja di bidang pencegahan dan pengendalian penyakit;
 - penyiapan perumusan kebijakan di bidang surveilans, epidemiology dan karantina, pencegahan dan pengendalian penyakit menular, penyakit tular vektor, penyakit zoonatik, dan penyakit tidak menular upaya kesehatan jiwa dan narkotika, psikotropika, dan zat adiktif lainnya (NAPZA);
 - pelaksanaan kebijakan di bidang surveilans, epidemiology dan karantina, pencegahan dan pengendalian penyakit menular, penyakit tular vektor, penyakit zoonatik, dan penyakit tidak menular upaya kesehatan jiwa dan narkotika, psikotropika, dan zat adiktif lainnya (NAPZA);
 - pelaksanaan koordinasi di bidang bidang surveilans, epidemiology dan karantina, pencegahan dan pengendalian



- penyakit menular, penyakit tular vektor, penyakit zoonatik, dan penyakit tidak menular upaya kesehatan jiwa dan narkotika, psikotropika, dan zat adiktif lainnya (NAPZA);
- pelaksanaan bimbingan teknis dan supervisi di bidang bidang surveilans, epidemiology dan karantina, pencegahan dan pengendalian penyakit menular, penyakit tular vektor, penyakit zoonatik, dan penyakit tidak menular upaya kesehatan jiwa dan narkotika, psikotropika, dan zat adiktif lainnya (NAPZA);
 - pemantauan, evaluasi dan pelaporan di bidang bidang surveilans, epidemiology dan karantina, pencegahan dan pengendalian penyakit menular, penyakit tular vektor, penyakit zoonatik, dan penyakit tidak menular upaya kesehatan jiwa dan narkotika, psikotropika, dan zat adiktif lainnya (NAPZA)
 - pelaksanaan fungsi lain yang diberikan oleh kepala dinas sesuai dengan tugas dan fungsinya

E. Bidang Pelayanan Kesehatan

Tugas : merencanakan, melaksanakan, mengoordinasikan, mengendalikan dan mengevaluasi bidang Pelayanan Kesehatan primer, Pelayanan Kesehatan Rujukan, Pelayanan Kesehatan Tradisional dan Jaminan Kesehatan.

- Fungsi :
- pelaksanaan penyusunan program kerja bidang pelayanan kesehatan;
 - penyiapan perumusan kebijakan operasional dibidang pelayanan kesehatan primer, pelayanan kesehatan terbuka, pelayanan kesehatan tradisional dan jaminan kesehatan;
 - penyiapan pelaksanaan kebijakan operasional di bidang pelayanan kesehatan primer, pelayanan kesehatan terbuka, pelayanan kesehatan tradisional dan jaminan kesehatan
 - melakukan tugas lain yang diberikan oleh Kepala Dinas sesuai dengan bidang tugasnya



- pelaksanaan koordinasi di bidang Pelayanan Kesehatan Primer, Pelayanan Kesehatan Rujukan, pelayanan kesehatan tradisional dan jaminan kesehatan
- pelaksanaan bimbingan teknis dan supervisi, di bidang Pelayanan Kesehatan Primer, Pelayanan Kesehatan Rujukan, pelayanan Kesehatan Rujukan kesehatan tradisional dan jaminan kesehatan
- pemantauan evaluasi, dan pelaporan di bidang Pelayanan Kesehatan Primer, Pelayanan, pelayanan kesehatan tradisional dan jaminan kesehatan
- pelaksanaan fungsi lain yang diberikan oleh Kepala Dinas sesuai dengan fungsinya.

F. Bidang Sumber Daya Kesehatan

Tugas : merencanakan, melaksanakan, mengoordinasikan, mengendalikan dan mengevaluasi bidang Kefarmasian, Alat Kesehatan dan Perbekalan Kesehatan Rumah Tangga (PKRT) serta Sumber Daya Manusia Kesehatan.

- Fungsi :
- pelaksanaan penyusunan program kerja bidang sumber daya kesehatan;
 - penyiapan perumusan kebijakan operasional di bidang kefarmasian, alat kesehatan dan sumber daya manusia kesehatan;
 - penyiapan pelaksanaan kebijakan operasional di bidang kefarmasian, alat kesehatan dan sumber daya manusia kesehatan;
 - pelaksanaan koordinasi di bidang kefarmasian, alat kesehatan dan sumber daya manusia kesehatan;
 - Pelaksanaan bimbingan teknik dan supervisi di bidang kefarmasian, alat kesehatan dan sumber daya manusia kesehatan;
 - pemantauan evaluasi dan pelaporan di bidang kefarmasian, alat kesehatan dan sumber daya manusia kesehatan;



- Melakukan tugas lain yang diberikan oleh kepala dinas sesuai dengan tugasnya

G. Unit Organisasi Bersifat Khusus (UOBK)

Tugas : Memberikan pelayanan kesehatan perorangan secara paripurna.

- Fungsi :
- Penyelenggaraan pelayanan medik;
 - Penyelenggaraan pelayanan penunjang medik dan non medik;
 - Penyelenggaraan asuhan keperawatan;
 - Penyelenggaraan pelayanan rujukan;
 - Penyelenggaraan usaha Pendidikan dan pelatihan;
 - Pelaksanaan fasilitas penyelenggaraari Pendidikari bagi calon dokter, dokter spesialis, dan tenaga Kesehatan lainnya;
 - Penyelenggaraan penelitian dan pengembangan kesehatan;
 - Penyelenggaraan kegiatan ketatausahaan; dan
 - Pelaksanaan fungsi lain yang diberikan oleh Bupati dan/atau kepala Dinas Kesehatan sesuai dengan fungsinya

Susunan Organisasi UOBK (RSUD Syamrabu) :

(1) Direktur, bertugas :

Memimpin, menetapkan kebijakan, membina, mengkoordinasikan, mengawasi serta mengeridalikan dalam penyelenggaraan Rumah Sakit

(2) Wakil Direktur Pelayanan Medik dan Keperawatan, bertugas:

Melaksanakan tugas di bidang pelayanan medik, pelayanan keperawatan, dan pelayanan kebidanan

(2.1) Bidang Pelayanan Medik

a. Seksi Perencanaan dan Pengembangan Pelayanan Medik, mempunyai tugas :

- melakukan penyusunan dan rencana



kegiatan seksi perencanaan dan pengembangan pelayanan medik

- melakukan penyiapan bahan penyusunan pedoman dan petunjuk teknis di bidang pelayanan medik
- melakukan penyiapan bahan koordinasi di bidang pelayanan medik
- melakukan kegiatan pelayanan medik
- melakukan penyiapan bahan pembinaan dalam bidang perencanaan dan pengembangan pelayanan medik
- melakukan pemantauan kegiatan pelayanan medik
- melakukan fasilitasi penyelesaian permasalahan pelayanan medik
- melakukan analisa, evaluasi dan pelaporan atas kegiatan pelayanan medik
- melakukan tugas lain yang diberikan oleh Kepala Bidang Pelayanan Medik sesuai bidang tugasnya.

b. Seksi Pengawasan dan Pengendalian Pelayanan Medik, mempunyai tugas :

- melakukan penyusunan dan rencana kegiatan Seksi Pengawasan dan Pengendalian Pelayanan Medik
- melakukan penyiapan bahan penyusunan pedoman dan petunjuk teknis di bidang pengawasan dan pengendalian pelayanan medik
- melakukan penyiapan bahan koordinasi di bidang pengawasan dan pengendalian pelayanan medik



- melakukan kegiatan di bidang pengawasan dan pengendalian pelayanan medik
- melakukan penyiapan bahan pembinaan dalam bidang pengawasan dan pengendalian pelayanan medik
- melakukan pemantauan kegiatan di bidang pengawasan dan pengendalian pelayanan medik
- melakukan pengumpulan data dan informasi dalam penyelesaian permasalahan di bidang pelayanan medik
- melakukan analisa, evaluasi dari pelaporan atas kegiatan di bidang pengawasan dan pengendalian pelayanan medik
- melakukan tugas lain yang diberikan oleh Kepala Bidang Pelayanan Medik sesuai bidang tugasnya.

(2.2) Bidang Pelayanan Keperawatan

a. Seksi Perencanaan dan Pengembangan Pelayanan Keperawatan, mempunyai tugas :

- melakukan penyusunan dan rencana kegiatan seksi Perencanaan dan pengembangan Pelayanan Keperawatan dan kebidanan
- melakukan penyiapan bahan penyusunan pedoman dan petunjuk teknis di bidang Perencanaan, pengembangan serta Pelayanan Keperawatan dan Kebidanan
- melakukan penyiapan bahan koordinasi di bidang Perencanaan, pengembangan serta Pelayanan Keperawatan dan Kebidanan



- melakukan kegiatan di bidang Perencanaan, pengembangan serta Pelayanan Keperawatan dan Kebidanan
- melakukan penyiapan bahan pembinaan dalam bidang Pelayanan Keperawatan dan Kebidanan
- melakukan pemantauan kegiatan di bidang Perencanaan, pengembangan serta Pelayanan Keperawatan dan Kebidanan
- melakukan fasilitasi penyelesaian permasalahan di bidang Perencanaan, pengembangan serta Pelayanan Keperawatan dan Kebidanan
- melakukan analisa, evaluasi dan pelaporan atas kegiatan di bidang Pelayanan Keperawatan dan kebidanan
- melakukan tugas lain yang diberikan oleh Kepala Bidang Pelayanan Keperawatan sesuai bidang tugasnya.

b. Seksi Pengawasan dan Pengendalian Pelayanan Keperawatan, mempunyai tugas :

- melakukan penyusunan dan rencana kegiatan Seksi Pengawasan dan Pengendalian Pelayanan Keperawatan dan kebidanan
- melakukan penyiapan bahan penyusunan pedoman dan petunjuk teknis di bidang pengawasan pengendalian pelayanan keperawatan dan kebidanan
- melakukan penyiapan bahan koordinasi pengawasan, pengendalian pelayanan keperawatan dan kebidanan
- melakukan kegiatan di bidang pengawasan, pengendalian pelayanan keperawatan dan kebidanan
- melakukan penyiapan bahan pembinaan dalam bidang pengawasan, pengendalian pelayanan keperawatan dan kebidanan



- melakukan pemantauan kegiatan di bidang pengawasan, pengendalian pelayanan keperawatan dan kebidanan;
- melakukan pengumpulan data dan informasi dalam penyelesaian permasalahan di bidang pengawasan, pengendalian pelayanan keperawatan dan kebidanan;
- melakukan analisa, evaluasi dan pelaporan atas kegiatan di bidang pengawasan, pengendalian pelayanan keperawatan dan kebidanan
- melakukan tugas lain yang diberikan oleh Kepala Bidang Pelayanan Keperawatan sesuai bidang tugasnya

(3) Wakil Direktur Penunjang Pelayanan, Pendidikan dan Penelitian, bertugas :

Melaksanakan tugas di bidang penunjang pelayanan, pendidikan dan penelitian.

(3.1) Bidang Penunjang Pelayanan

a. Seksi Perencanaan dan Pengembangan Penunjang Pelayanan, mempunyai tugas :

- melakukan penyusunan dan rencana kegiatan Seksi Perencanaan dan Pengembangan Penunjang Pelayanan
- melakukan penyiapan bahan penyusunan pedoman dan petunjuk teknis di bidang Perencanaan dan Pengembangan Penunjang Pelayanan
- melakukan penyiapan bahan koordinasi di bidang Perencanaan dan Pengembangan Penunjang Pelayanan
- melakukan kegiatan di bidang Perencanaan dan Pengembangan Penunjang Pelayanan
- melakukan penyiapan bahan pembinaan dalam bidang Perencanaan dan Pengembangan Penunjang



Pelayanan;

- melakukan pemantauan kegiatan di bidang Perencanaan dan Pengembangan Penunjang Pelayanan
- melakukan pengumpulan data dan informasi dalam penyelesaian permasalahan di bidang Pelayanan Penunjang Pelayanan
- melakukan analisa, evaluasi dan pelaporan atas kegiatan di bidang Perencanaan dan Pengembangan Penunjang Pelayanan
- melakukan tugas lain yang diberikan oleh Kepala Bidang Penunjang Pelayanan sesuai dengan bidang tugasnya.

b. Seksi Pengawasan dan Pengendalian Penunjang

Pelayanan, mempunyai tugas :

- melakukan penyusunan dan rencana kegiatan seksi Pengawasan dan Pengendalian Penunjang Pelayanan
- melakukan penyiapan bahan penyusunan pedoman dan petunjuk teknis di bidang pengawasan dan pengendalian Penunjang Pelayanan
- melakukan penyiapan bahan koordinasi di bidang pengawasan dan pengendalian Penunjang Pelayanan
- melakukan kegiatan di bidang pengawasan Penunjang Pelayanan
- melakukan penyiapan bahan pembinaan dalam bidang Penunjang Pelayanan
- melakukan pemantauan kegiatan di bidang Penunjang Pelayanan
- melakukan pengumpulan data dan informasi



serta penyelesaian permasalahan di bidang Penunjang Pelayanan

- melakukan analisa, evaluasi dan pelaporan atas kegiatan dibidang Penunjang Pelayanan melakukan tugas lain yang diberikan oleh Kepala Bidang Penunjang Pelayanan sesuai bidang tugasnya.

(3.2) Bidang Pendidikan dan Penelitian

a. Seksi Pendidikan dan Pelatihan, mempunyai tugas :

- melakukan penyusunan dan rencana kegiatan Seksi Pendidikan dan Pelatihan
- melakukan penyiapan bahan penyusunan pedoman dan petunjuk teknis di bidang Pendidikan dan Pelatihan Pelayanan Kesehatan Rujukan
- melakukan penyiapan bahan koordinasi di bidang Pendidikan dan Pelatihan Pelayanan Kesehatan Rujukan
- melakukan inventarisasi jenis kebutuhan pendidikan dan penelitian
- melakukan kegiatan di bidang Pendidikan dan Pelatihan Pelayanan Kesehatan Rujukan melakukan penyiapan bahan pembinaan dalam bidang Pendidikan dan Pelatihan Pelayanan Kesehatan Rujukan;
- melakukan pemantauan kegiatan di bidang Pendidikan dan Pelatihan Pelayanan Kesehatan Rujukan;
- melakukan pengumpulan data dan informasi dalam penyelesaian permasalahan di bidang Pendidikan dan Pelatihan Pelayanan Kesehatan Rujukan;



- melakukan analisa, evaluasi dan pelaporan atas kegiatan di bidang Pendidikan dan Pelatihan Pelayanan Kesehatan Rujukan; dan
- melakukan tugas lain yang diberikan oleh Kepala Bidang Pendidikan dan penelitian sesuai bidang tugasnya.

b. Seksi Penelitian dan Pengembangan, mempunyai tugas:

- melakukan penyusunan dan rencana kegiatan Seksi Penelitian dan Pengembangan
- melakukan penyiapan bahan penyusunan pedoman dan petunjuk teknis di bidang Penelitian dan Pengembangan Pelayanan Kesehatan Rujukan
- melakukan penyiapan bahan koordinasi di bidang Penelitian dan Pengembangan Pelayanan Kesehatan Rujukan
- melakukan inventarisasi potensi pengembangan di bidang pelayanan kesehatan rujukan
- melakukan kegiatan di bidang Penelitian dan Pengembangan Pelayanan Kesehatan Rujukan
- melakukan penyiapan bahan pembinaan dalam bidang Penelitian dan Pengembangan Pelayanan Kesehatan Rujukan
- melakukan pemantauan kegiatan di bidang Penelitian dan Pengembangan Pelayanan Kesehatan Rujukan
- melakukan pengumpulan data dan informasi serta penyelesaian permasalahan di bidang Penelitian dan Pengembangan Pelayanan Kesehatan Rujukan
- melakukan analisa, evaluasi dari pelaporan atas kegiatan di bidang Penelitian dan Pengembangan Pelayanan Kesehatan Rujukan



- melakukan tugas lain yang diberikan oleh Kepala Bidang Perididikan dan Penelitian sesuai dengan bidang tugasnya.

(4) Wakil Direktur Umum dan Keuangan, bertugas :

Melaksanakan tugas di bidang perencanaan, umum dan keuangan

(4.1) Bagian Perencanaan dan Evaluasi

a. Sub Bagian Perencanaan dan Anggaran, mempunyai tugas :

- melakukan penyiapan bahan penyusunan pedoman dan petunjuk teknis di bidang Perencanaan dan Anggaran
- melakukan penyiapan bahan koordinasi dalam penyusunan program, rencana bisnis dan anggaran
- melakukan inventarisasi potensi anggaran di bidang perencanaan dan anggaran
- melakukan penyiapan bahan pembinaan dalam bidang perencanaan dan anggaran
- melakukan pemantauan kegiatan di bidang perencanaan dan anggaran
- melakukan pengumpulan data dan informasi serta penyelesaian permasalahan di bidang perencanaan dan anggaran
- melakukan analisa, evaluasi dan pelaporan atas kegiatansubbagian perencanaan dari anggaran
- melakukan tugas lain yang diberikan oleh Kepala Bagian Perencanaan dan Evaluasi sesuai dengan bidang tugasnya

b. Sub Bagian Rekam Medik, Evaluasi dan Pelaporan mempunyai tugas :



- melakukan penyusunan dan rencana kegiatan Sub Bagian Rekam Medik, Evaluasi dan Pelaporan
- melakukan penyiapan bahan penyusunan pedoman dan petunjuk teknis di bidang Rekam Medik, Evaluasi dan Pelaporan
- melakukan penyiapan bahan koordinasi dalam bidang Rekam Medik, evaluasi dan pelaporan
- melakukan penyiapan bahan pembinaan dalam bidang Rekam Medik, evaluasi dan pelaporan
- melakukan pemantauan kegiatan di bidang Rekam Medik, evaluasi dan pelaporan
- melakukan pengumpulan data dan informasi serta penyelesaian permasalahan di bidang Rekam Medik, evaluasi dan pelaporan
- melakukan penyusunan bahan profil rumah sakit sebagai pelayanan Kesehatan rujukan
- melakukan analisa, evaluasi dan pelaporan atas kegiatan pelayanan kesehatan rujukan
- melakukan tugas lain yang diberikan oleh Kepala Bagian Perencanaan dan Evaluasi sesuai dengari bidang tugasnya.

c Sub Bagian Hukum dan Pemasaran, mempunyai tugas:

- melakukan penyusunan dan rencana kegiatan Sub Bagian Hukum dan Pemasaran Rumah Sakit
- melakukan penyiapan bahan penyusunan pedoman dan petunjuk teknis di bidang Hukum dan Pemasaran Rumah Sakit
- melakukan penyiapan bahan koordinasi dalam bidang Hukum dan Pemasaran Rumah Sakit



- melakukan penyiapan bahan pembinaan dalam bidang Hukum dan Pemasaran Rumah Sakit
- melakukan pelaksanaan kegiatan dalam bidang hukum dan pemasaran Rumah Sakit
- melakukan pemantauan kegiatan di bidang Hukum dan Pemasaran Rumah Sakit
- melakukan pengumpulan data dan informasi serta penyelesaian permasalahan di bidang Hukum dan Pemasaran Rumah Sakit
- melakukan analisa, evaluasi dan pelaporan atas kegiatan di bidang Hukum dan Pemasaran Rumah Sakit
- melakukan tugas lain yang diberikan oleh Kepala Bagian Perencanaan dan Evaluasi sesuai dengan bidang tugasnya.

(4.2) Bagian Umum

a. Sub Bagian Tata Usaha dan Rumah Tangga, mempunyai tugas :

- melakukan penyusunan dan rencana kegiatan Sub Bagian Tata Usaha dan Rumah Tangga
- melakukan penyusunan bahan pedoman dan petunjuk teknis di Sub Bagian Tata Usaha dan Rumah Tangga
- melakukan penyusunan bahan koordinasi kegiatan Sub Bagian Tata Usaha dan Rumah Tangga
- melakukan penyelenggaraan surat menyurat, tata kearsipandan penggandaan
- melakukan penyelenggaraan tugas keprotokolan dan rumah tangga
- melakukan pelaksanaan kebersihan, ketertiban



dan keamanan

- melakukan analisa, evaluasi dan pelaporan atas kegiatan di Sub Bagian Tata Usaha dan Rumah Tangga
- melakukan penyiapan bahan fasilitasi penyelesaian permasalahan di Sub Bagian Tata Usaha dan Rumah Tangga
- melaksanakan tugas lain yang diberikan oleh Kepala Bagian Umum sesuai bidang tugasnya.

b. Sub Bagian Kepegawaian, mempunyai tugas :

- melakukan penyusunan dan rencana kegiatan Sub Bagian Kepegawaian
- melakukan penyiapan bahan penyusunan pedoman dan petunjuk teknis di bidang Kepegawaian
- melakukan penyiapan bahan koordinasi dalam bidang kepegawaian
- melakukan penyiapan bahan koordinasi dalam bidang kepegawaian
- melakukan pelaksanaan kegiatan dalam bidang Kepegawaian
- melakukan pemantauan kegiatan di bidang Kepegawaian
- melakukan pengumpulan data dan informasi serta penyelesaian permasalahan di bidang kepegawaian
- melakukan analisa, evaluasi dan pelaporan atas kegiatan dibidang kepegawaian
- melakukan tugas lain yang diberikan oleh Kepala Bagian Umum sesuai dengan bidang tugasnya.



c. Sub Bagian Perlengkapan, mempunyai tugas :

- melakukan penyusunan dan rencana kegiatan Sub Bagian Perlengkapan
- melakukan penyiapan bahan penyusunan pedoman dan petunjuk teknis di bidang Perlengkapan
- melakukan penyiapan bahan koordinasi dalam bidang Perlengkapan
- melakukan penyiapan bahan pembinaan dalam bidang Perlengkapan
- melakukan pelaksanaan kegiatan administrasi dan inventarisasi di bidang perlengkapan
- melakukan pemantauan kegiatan di bidang perlengkapan
- melakukan pengumpulan data dan informasi serta penyelesaian permasalahan di bidang Perlengkapari
- melakukan analisa, evaluasi dan pelaporan atas kegiatan dibidang perlengkapan
- melakukan tugas lain yang diberikan oleh Kepala Bagian Umum sesuai dengan bidang tugasnya

(4.3) Bagian Keuangan dan Akuntansi

a. Sub Bagian Penerimaan dan Pendapatan, mempunyai tugas :

- melakukan penyusunan dan rencana kegiatan Sub Bagian Penerimaan dan Pendapatan
- melakukan penyiapan bahan penyusunan pedoman dan petunjuk teknis di bidang Penerimaan dan Pendapatan
- melakukan penyiapan bahan koordinasi dalam



bidang Penerimaan dan Pendapatan

- melakukan penyiapan bahan pembinaan dalam bidang Penerimaan dan Pendapatan
- melakukan pelaksanaan kegiatan di bidang Penerimaan dan Pendapatan
- melakukan pemantauan kegiatan di bidang Penerimaan dan Pendapatan
- melakukan pengumpulan data dan informasi serta penyelesaian permasalahan di bidang Penerimaan dan Pendapatan
- melakukan analisa, evaluasi dan pelaporan atas kegiatan di bidang Penerimaan dan Pendapatan
- melakukan tugas lain yang diberikan oleh Kepala Bagian Keuangan dan Akuntansi sesuai dengan bidang tugasnya.

b. Sub Bagian Verifikasi dan Pembendaharaan, mempunyai tugas :

- melakukan penyusunan dari rencana kegiatan Sub Bagian Verifikasi dan Pembendaharaan
- melakukan penyiapan bahan penyusunan pedoman dan petunjuk teknis di bidang Verifikasi dan Pembendaharaan
- melakukan penyiapan bahan koordinasi dalam bidang Verifikasi dan Pembendaharaan
- melakukan penyiapan bahan pembinaan dalam bidang Verifikasi dan Pembendaharaan
- melakukan pelaksanaan kegiatan di bidang Verifikasi dan Pembendaharaan
- melakukan pemantauan kegiatan di bidang Verifikasi dan Pembendaharaan



- melakukan pengumpulan data dan informasi serta penyelesaian masalah di bidang Verifikasi dan Pembendaharaan
- melakukan analisa, evaluasi dan pelaporan atas kegiatan di bidang Verifikasi dan Pembendaharaan
- melakukan tugas lain yang diberikan oleh Kepala Bagian Keuangan dan Akuntansi sesuai dengan bidang tugasnya.

c. Sub Bagian Akuntansi, mempunyai tugas :

- melakukan penyusunan dan rencana kegiatan Sub Bagian Akuntansi
- melakukan penyiapan bahan penyusunan pedoman dan petunjuk teknis di bidang Akuntansi
- melakukan penyiapan bahan koordinasi dalam bidang Akuntansi
- melakukan penyiapan bahan pembinaan dalam bidang Akuntansi
- melakukan pelaksanaan kegiatan di bidang Akuntansi
- melakukan pemantauan kegiatan di bidang Akuntansi
- melakukan pengumpulan data dan informasi serta penyelesaian permasalahan di bidang Akuntansi
- melakukan analisa, evaluasi dan pelaporan atas kegiatan dibidang Akuntansi
- melakukan tugas lain yang diberikan oleh Kepala Bagian Keuangan dan Akuntansi sesuai dengan bidang tugasnya.



H. Unit Pelaksana Teknis (UPT)

Tugas : menyelenggarakan dan mengoordinasikan Pelayanan Kesehatan promotif, preventif, kuratif, rehabilitatif, dan/atau paliatif dengan mengutamakan promotif dan preventif di wilayah kerjanya.

Fungsi : penyelenggaraan Pelayanan Kesehatan primer di wilayah kerjanya.

Susunan Organisasi UPT (22 Puskesmas)

- a. **Kepala UPT Puskesmas**, mempunyai tugas :
Memimpin, mengkoordinasikan, mengarahkan, mengawasi dan mengendalikan seluruh penyelenggaraan kegiatan UPT Puskesmas
- b. **Sub Bagian Tata Usaha**, mempunyai tugas :
Membantu Kepala UPT di bidang ketata usahaan, perencanaan dan pelaksanaan kegiatan administrasi perkantoran puskesmas
- c. **Sub Bagian Jabatan Fungsional**, mempunyai tugas :
Melaksanakan sebagian tugas UPT Puskesmas sesuai bidang keahlian dan ketrampilan yang dibutuhkan.

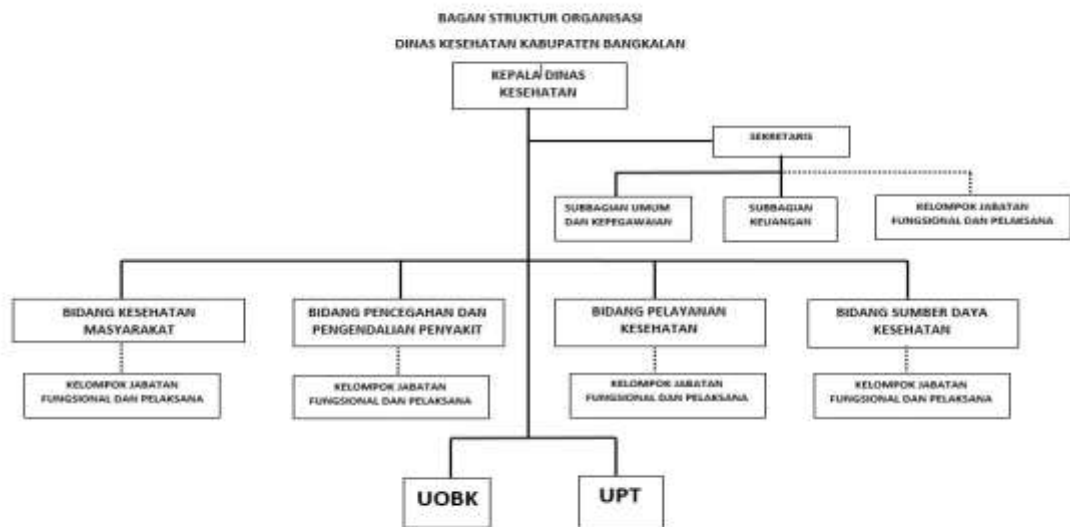
Memperhatikan Peraturan Menteri Kesehatan Republik No.19 Tahun 2024 tentang Penyelenggaraan Pusat Kesehatan Masyarakat dan Peraturan Bupati No. 43 Tahun 2024 Tentang Kedudukan, Susunan Organisasi, Tugas dan Fungsi serta Tata Kerja Dinas di Lingkungan Pemerintah Kabupaten Bangkalan paling sedikit terdiri atas :

1. Kepala Puskesmas;
2. Kepala tata usaha membawahi beberapa kegiatan diantaranya Koordinator tim Manajemen Puskesmas, Sistem Informasi Puskesmas, kepegawaian, rumah tangga dan keuangan.
3. Penanggungjawab UKM esensial dan keperawatan kesehatan masyarakat yang membawahi :
 - a. Pelayanan promosi kesehatan
 - b. Pelayanan kesehatan lingkungan
 - c. Pelayanan kesehatan keluarga yang bersifat UKM



- d. Pelayanan gizi yang bersifat UKM
- e. Pelayanan pencegahan dan pengendalian penyakit
- f. Pelayanan keperawatan kesehatan masyarakat
4. Penanggungjawab UKM Pengembangan, membawahi upaya pengembangan yang dilakukan Puskesmas, antara lain:
 - a. Pelayanan kesehatan gigi masyarakat
 - b. Pelayanan kesehatan tradisional komplementer
 - c. Pelayanan kesehatan olahraga
 - d. Pelayanan kerja
 - e. Pelayanan lainnya
5. Penanggungjawab UKP, kefarmasian, dan laboratorium, membawahi beberapa kegiatan, yaitu:
 - a. Pelayanan pemeriksaan umum
 - b. Pelayanan kesehatan gigi dan mulut
 - c. Pelayanan keluarga yang bersifat UKP
 - d. Pelayanan gawat darurat
 - e. Pelayanan gizi yang bersifat UKP
 - f. Pelayanan persalinan
 - g. Pelayanan rawat inap
 - h. Pelayanan kefarmasian
 - i. Pelayanan laboratorium
6. Penanggungjawab jaringan pelayanan Puskesmas dan jejaring Puskesmas, yang membawahi :
 - a. Puskesmas Pembantu
 - b. Puskesmas Keliling
 - c. Bidan Desa
 - d. Jejaring Puskesmas
7. Penanggung jawab bangunan, prasarana, dan peralatan puskesmas; dan
8. Penanggung jawab mutu

3. Struktur Organisasi



Gambar 2. Struktur Organisasi Dinas Kesehatan Kabupaten Bangkalan
Berdasarkan Peraturan Bupati Kabupaten Bangkalan No. 43 Tahun 2024



b. Sumber Daya Dinas Perangkat Daerah

Upaya pembangunan kesehatan dapat berdaya guna dan berhasil guna bila kebutuhan sumber daya kesehatan dapat terpenuhi. Dalam Sub bab ini, gambaran mengenai situasi sumber daya kesehatan dikelompokkan ke dalam sajian data dan informasi mengenai:

1. Tenaga kesehatan,
2. Sarana kesehatan, dan
3. Sumber dana/pembiayaan kesehatan.

Tenaga Dinas Kesehatan Kabupaten Bangkalan berdasarkan struktur kepegawaian menurut Peraturan Pemerintah Daerah No. 41 Tahun 2007 dipimpin oleh Kepala Dinas yang dalam menyelesaikan program kesehatan dibantu oleh Sekretaris dan 4 kepala bidang 3 Kepala Sub Bagian dan 12 Kepala Seksi.

Sedangkan jumlah tenaga, jenis pendidikan, pangkat dan golongan tenaga kesehatan pada Dinas Kesehatan Kabupaten Bangkalan sampai dengan Tahun 2024 dapat digambarkan sebagai berikut :

JUMLAH TENAGA, JENIS PENDIDIKAN, PANGKAT DAN GOLONGAN DINAS KESEHATAN KABUPATEN BANGKALAN TAHUN 2024

A. Dinas Kesehatan dan UPT Puskesmas

No	Tenaga Kesehatan	Laki-Laki	Perempuan	Tahun 2024
1	Status kepegawaian			
	Pegawai negeri sipil (PNS)	165	693	858
	Calon Pegawai Negeri Sipil (CPNS)	3	25	28
	Pegawai P3K			0
	Pegawai Tidak Tetap (THL)			0
2	Latar belakang pendidikan (PNS)			
	Magister (S2)	14	50	64
	Sarjana (S1)	63	116	179
	Sarjana muda/Diploma IV(D4)	85	-	85



No	Tenaga Kesehatan	Laki-Laki	Perempuan	Tahun 2024
	Sarjana muda/Diploma III (D3)	53	398	451
	Sarjana muda/Diploma II (D2)	-	-	0
	Sarjana muda/Diploma I (D1)	-	1	1
	SLTA	28	42	70
	SLTP	-	1	1
	SD	-	-	0
3	Pangkat dan golongan (PNS)			
	Golongan IV	28	83	111
	Golongan III	101	453	554
	Golongan II	36	156	192
	Golongan I	-	1	1
4	Pejabat struktural dan fungsional (PNS)			
	Struktural (Eselon II, III dan IV)	1	5	6
	Jabatan Fungsional Umum	30	96	126
	Jabatan Fungsional Teknis	-	3	3
	Jabatan Fungsional Tertentu	115	588	703

Sumber : Sub. Bagian Kepegawaian Dinas Kesehatan Kab. Bangkalan

B. RSUD Syarifah Ambami Rato Ebu (UOBK)

No	Jenis Ketenagaan	Laki-Laki	Perempuan	Jumlah	Minimal Type B
1.	Tenaga Medis :				Syarat RS type B pendidikan sekurangnya;
	Dokter Umum	10	17	27	a. 12 spesialis dasar
	Dokter Gigi		4	4	b. 8 spesialis penunjang medik
	Dokter Gigi Spesialis	1	2	3	c. 2 sub spesialis lainnya syarat sudah terpenuhi
	Dokter Ahli / Spesialis	25	27	52	
	Dokter Sub spesialis		2	2	
	Apoteker		16	16	
2.	Paramedis / Perawat / Bidan				Jumlah tenaga paramedis tergantung dari kompetensi perorangan dan terus di lakukan update keilmuan
	PNS	65	205	270	



No	Jenis Ketenagaan	Laki-Laki	Perempuan	Jumlah	Minimal Type B
	THL/kontrak	77	228	305	
3.	Tenaga Nakes Lain				Jumlah tenaga nakes lain tergantung dari kompetensi perorangan dan terus di lakukan update keilmuan
	PNS	17	63	80	
	THL/Kontrak	11	64	75	
4.	Non Medis				
	PNS	36	62	98	
	THL/Kontrak	208	109	317	
	TOTAL	450	799	1.249	

Sumber : Sub. Bagian Kepegawaian RSUD Syamrabu Bangkalan

Catatan: Untuk Tahun 2026 RSUD Membutuhkan S3 Kesehatan sebanyak 3 Orang

KETERSEDIAAN TENAGA KESEHATAN SE KABUPATEN BANGKALAN TAHUN 2024

NO	JENIS TENAGA	Laki-Laki	Perempuan	2024
1.	Dokter Spesialis	46	53	94
2.	Dokter umum	81	147	228
3.	Dokter Gigi dan Dokter Gigi Spesialis	10	56	66
4.	Sarjana Kesehatan Masyarakat	11	37	36
5.	Tenaga Kefarmasian		45	63
6.	Bidan		1141	1141
7.	Perawat	510	736	1246
8.	Tenaga Gizi	9	32	40
9.	Tenaga Kesehatan Lingkungan	5	22	28
10.	Tenaga Teknis Medis	27	55	79
11.	Fioterapis	2	5	10
12.	Tenaga Psikologi	3	2	5
13.	Tenaga Laboratorium	16	108	124
14.	Teknis Bio Medis			13
15.	Apoteker	14	95	109

Sumber : Profil Kesehatan 2024



Sedangkan jumlah sarana Kesehatan kondisi s/d tahun 2024 dapat digambarkan sebagai berikut :

**JUMLAH SARANA KESEHATAN KABUPATEN BANGKALAN
TAHUN 2024**

NO	SARANA KESEHATAN	TAHUN 2024
1.	Fasilitas Sarana Kesehatan	
	1. Rumah Sakit Umum Pemerintah	1
	2. Rumah Sakit Umum Swasta	6
	3. Puskesmas	22
	4. Puskesmas Perawatan	22
	5. Puskesmas Pembantu	67
	6. Puskesmas Keliling	41
	7. Puskesmas Plus	0
	8. Puskesmas PONE	7
	9. Polindes/Poskesdes (Aset Milik Pemerintah)	30
	10. Polindes (Sewa/Kontrak)	251
2.	Fasilitas UKBM	
	A. Posyandu Aktif	1112
	B. Poskesdes	276
	C. Desa Siaga Aktif	
	a. Pratama	108
	b. Madya	144
	c. Purnama	25
	d. Mandiri	4

Sumber: Data Profil Dinas Kesehatan Kabupaten Bangkalan tahun 2024

c. Kinerja Pelayanan Dinas Kesehatan Kabupaten Bangkalan

Dalam pelaksanaan pembangunan di bidang kesehatan, Dinas Kesehatan Kabupaten Bangkalan selalu berpedoman pada program-program yang berorientasi terhadap kebutuhan kesehatan masyarakat yang bentuk kegiatannya bertujuan untuk kepentingan mempertahankan dan meningkatkan derajat kesehatan dengan pemberian pelayanan prima yang didukung oleh ketersediaan fasilitas sarana dan prasarana yang memadai serta sumber daya yang produktif dan proporsional.

Pencapaian kinerja pelayanan kesehatan yang dilaksanakan Dinas Kesehatan Kabupaten Bangkalan dapat diukur dari beberapa indikator. Dan pencapaian indikator nya terdapat pada Tabel 2.1. Pencapaian Kinerja Pelayanan Dinas Kesehatan



Pembiayaan untuk melaksanakan program dan kegiatan yang dilakukan Dinas Kesehatan Kabupaten Bangkalan, sebagian besar bersumber dari Anggaran APBD Kabupaten Bangkalan.

Jika dilihat sejak tahun 2021 sampai dengan tahun 2024 anggaran Dinas Kesehatan bergerak dinamis. Ada penurunan anggaran dan realisasi dari tahun 2021 ke tahun 2024, Anggaran dan realisasi Dinas Kesehatan sejak tahun 2020 hingga tahun 2024 dapat dilihat pada tabel 2.2 Anggaran dan Realisasi Pendanaan Pelayanan Dinas Kesehatan Kabupaten Bangkalan.



Tabel 2.1
Pencapaian Kinerja Pelayanan Dinas Kesehatan
Kabupaten Bangkalan

No	Indikator Kinerja sesuai Tugas dan Fungsi Perangkat Daerah	Target NSPK	Target IKK	Target Indikator Lainnya	Target Renstra Dinas Kesehatan Tahun					Realisasi Capaian Tahun					Rasio/Capaian Pada Tahun (%)				
					2020	2021	2022	2023	2024	2020	2021	2022	2023	2024	2020	2021	2022	2023	2024
1	2	3	4	5	6	7	8	9	10	12	13	14	15	16	17	18	19	20	21
1	Angka Harapan Hidup (AHH)			UHH	69,96	70,15	71,56	71,89	71,00	70,18	70,22	70,54			100,3	100,1			
2	Jumlah ibu hamil yang mendapatkan pelayanan K4 di fasilitas pelayanan kesehatan milik pemerintah dan swasta			SPM	16.878	16.878	16.897	16.897	19305	15.900	16.878	16.897	15726	17527	94,2	100,0	100,0	93,1	90,8
3	Jumlah ibu bersalin yang mendapatkan pelayanan persalinan sesuai standar di fasilitas kesehatan			SPM	16.878	16.799	1.543	1.543	19264	13.696	16.799	1.543	14805	15551	81,1	100,0	100,0	100,0	80,7



No	Indikator Kinerja sesuai Tugas dan Fungsi Perangkat Daerah	Target NSPK	Target IKK	Target Indikator Lainnya	Target Renstra Dinas Kesehatan Tahun					Realisasi Capaian Tahun					Rasio/Capaian Pada Tahun (%)				
					2020	2021	2022	2023	2024	2020	2021	2022	2023	2024	2020	2021	2022	2023	2024
4	Jumlah bayi baru lahir usia 0-28 hari yang mendapatkan pelayanan kesehatan bayi baru lahir sesuai dengan standar			SPM	14.889	14.819	15.361	15.361	18848	14.783	14.819	15.361	14910	15644	99,3	100,0	100,0	97,1	83,0
5	Jumlah balita 0-59 bulan yang mendapat pelayanan kesehatan balita sesuai standar dalam kurun waktu satu tahun			SPM	76.236	75.770	61.676	61.676	84840	57.421	75.770	61.676	53240	69403	75,3	100,0	100,0	86,3	81,8
6	Jumlah anak usia pendidikan dasar kelas 1 dan 7 yang mendapat pelayanan skrining kesehatan di satuan pendidikan dasar			SPM	37.289	37.755	158.905	158.905	146163	136.519	37.755	158.905	111606	143242	366,1	100,0	100,0	70,2	98,0
7	Jumlah pengunjung usia 15-59 tahun mendapat pelayanan skrining kesehatan sesuai standar dalam kurun waktu satu tahun			SPM		613.352	613.352	608.963	728938	337.618		613.352	608963	728938	#DIV/0!	0,0	100,0	100,0	100,0



No	Indikator Kinerja sesuai Tugas dan Fungsi Perangkat Daerah	Target NSPK	Target IKK	Target Indikator Lainnya	Target Renstra Dinas Kesehatan Tahun					Realisasi Capaian Tahun					Rasio/Capaian Pada Tahun (%)				
					2020	2021	2022	2023	2024	2020	2021	2022	2023	2024	2020	2021	2022	2023	2024
8	Jumlah pengunjung berusia 60 tahun ke atas yang mendapat skrining kesehatan sesuai standar minimal 1 kali dalam kurun waktu satu tahun			SPM			116.529	116.529	130956	94.236		116.529	94321	128552	#DIV/0!	#DIV/0!	100,0	80,9	98,2
9	Jumlah penderita hipertensi yang mendapatkan pelayanan kesehatan sesuai standar dalam kurun waktu satu tahun			SPM	231.290	254.400	287.889	287.889	56410	135.198	254.040	287.889	288235	56410	58,5	99,9	100,0	100,1	100,0
10	Jumlah penyandang DM yang mendapatkan pelayanan kesehatan sesuai standar dalam kurun waktu satu tahun			SPM	13.081	13.594	14.184	14.184	14958	13.106	13.594	14.184	13295	14958	100,2	100,0	100,0	93,7	100,0



No	Indikator Kinerja sesuai Tugas dan Fungsi Perangkat Daerah	Target NSPK	Target IKK	Target Indikator Lainnya	Target Renstra Dinas Kesehatan Tahun					Realisasi Capaian Tahun					Rasio/Capaian Pada Tahun (%)				
					2020	2021	2022	2023	2024	2020	2021	2022	2023	2024	2020	2021	2022	2023	2024
11	Jumlah ODGJ berat (psikotik) di wilayah kerja kab/kota yang mendapat pelayanan kesehatan jiwa promotif preventif sesuai standar dalam kurun waktu satu tahun			SPM	1.409	1.479	1.674	1.674	1892	1.560	1.479	1.674	1690	1892	110,7	100,0	100,0	101,0	100,0
12	Jumlah orang yang mendapatkan pelayanan TB sesuai standar dalam kurun waktu satu tahun			SPM	14.000	14.500	10.246	10.246	16542	8.213	14.500	10.246	11517	18921	58,7	100,0	100,0	112,4	114,4
13	Jumlah orang berisiko terinfeksi HIV yang mendapatkan pemeriksaan HIV sesuai standar di fasyankes dalam kurun waktu satu tahun			SPM	10120	11000	18756	18756	12635	14538	11000	18756	14863	12635	143,7	100,0	100,0	79,2	100,0
14	Bed Occupancy Rate (BOR) Rumah Sakit (RSUD dan RS Swasta)		IKK		100%	100%	100%	100%	100%	0,04%	0,07%	0,83%	0,56%	0,90%	0,0	0,1	0,8	0,56	0,9



No	Indikator Kinerja sesuai Tugas dan Fungsi Perangkat Daerah	Target NSPK	Target IKK	Target Indikator Lainnya	Target Renstra Dinas Kesehatan Tahun					Realisasi Capaian Tahun					Rasio/Capaian Pada Tahun (%)				
					2020	2021	2022	2023	2024	2020	2021	2022	2023	2024	2020	2021	2022	2023	2024
15	Persentase RS Rujukan Tingkat kabupaten/kota yang terakreditasi		IKK		100%	100%	100%	100%	100%	42,80%	85,70%	28,50%	71,40%	87,50%	42,8	85,7	28,5	71,4	87,5
16	Persentase ibu hamil mendapatkan pelayanan kesehatan ibu hamil		IKK		100%	100%	100%	100%	100%	89,80%	100%	100%	100%	100%	89,8	100,0	100,0	100	100
17	Persentase ibu bersalin mendapatkan pelayanan persalinan		IKK		100%	100%	100%	100%	100%	97,50%	98,10%	99,40%	100%	100%	97,5	98,1	99,4	100	100
18	Persentase bayi baru lahir mendapatkan pelayanan kesehatan bayi baru lahir		IKK		100%	100%	100%	100%	100%	85%	100%	99%	100%	100%	85,0	100,0	99,0	100	100
19	Cakupan pelayanan kesehatan balita sesuai standar		IKK		100%	100%	100%	100%	100%	68,10%	96,90%	100%	100%	100%	68,1	96,9	100,0	100	100
20	Persentase anak usia pendidikan dasar yang mendapatkan pelayanan kesehatan sesuai standar		IKK		100%	100%	100%	100%	100%	53,20%	75,60%	85,90%	97,90%	97,90%	53,2	75,6	85,9	97,9	97,9



No	Indikator Kinerja sesuai Tugas dan Fungsi Perangkat Daerah	Target NSPK	Target IKK	Target Indikator Lainnya	Target Renstra Dinas Kesehatan Tahun					Realisasi Capaian Tahun					Rasio/Capaian Pada Tahun (%)				
					2020	2021	2022	2023	2024	2020	2021	2022	2023	2024	2020	2021	2022	2023	2024
21	Persentase orang usia 15-29 tahun mendapatkan skrining kesehatan sesuai standar		IKK		100%	100%	100%	100%	100%	30,10%	43,80%	54,30%	99%	100%	30,1	43,8	54,3	99	100
22	Persentase warga negara usia 60 tahun ke atas mendapatkan skrining kesehatan sesuai standar		IKK		100%	100%	100%	100%	100%	93,60%	71,70%	74,70%	97,90%	98,10%	93,6	71,7	74,7	97,9	98,1
23	Persentase penderita hipertensi yang mendapatkan pelayanan kesehatan sesuai standar		IKK		100%	100%	100%	100%	100%	30,90%	97,40%	47,40%	99,10%	100%	30,9	97,4	47,4	99,1	100
24	Persentase penderita DM yang mendapatkan pelayanan kesehatan sesuai standar		IKK		100%	100%	100%	100%	100%	90,80%	92,50%	92,40%	99,40%	100%	90,8	92,5	92,4	99,4	100



No	Indikator Kinerja sesuai Tugas dan Fungsi Perangkat Daerah	Target NSPK	Target IKK	Target Indikator Lainnya	Target Renstra Dinas Kesehatan Tahun					Realisasi Capaian Tahun					Rasio/Capaian Pada Tahun (%)				
					2020	2021	2022	2023	2024	2020	2021	2022	2023	2024	2020	2021	2022	2023	2024
25	Persentase ODGJ berat yang mendapatkan pelayanan kesehatan jiwa sesuai standar		IKK		100%	100%	100%	100%	100%	73,30%	97,80%	100%	100%	100%	73,3	97,8	100	100	100
26	Persentase orang terduga TBC mendapatkan pelayanan TBC sesuai standar		IKK		100%	100%	100%	100%	100%	41,80%	100%	100%	100%	100%	41,8	100,0	100	100	100
27	Persentase orang dengan resiko terinfeksi HIV mendapatkan pelayanan deteksi dini HIV sesuai standar		IKK		100%	100%	100%	100%	100%	80,20%	100%	100%	99,50%	100%	80,2	100	100	99,5	100



Tabel 2.2
Anggaran dan Realisasi Pendanaan Pelayanan Dinas Kesehatan
Kabupaten Bangkalan

Uraian	Anggaran pada Tahun					Realisasi Anggaran pada Tahun					Rasio/Capaian antara Realisasi dan Anggaran Tahun ke				Rata-rata Pertumbuhan		
	2020	2021	2022	2023	2024	2020	2021	2022	2023	2024	2020	2021	2022	2023	2024	Anggaran	Realisasi
1.02.01.2.01 Perencanaan, Penganggaran, dan Evaluasi Kinerja Perangkat Daerah																	
Penyusunan Dokumen Perencanaan Perangkat Daerah	Rp 64.245.000	Rp 108.258.142	Rp 58.987.300	Rp 14.662.200		Rp 64.245.000	Rp 107.609.000	Rp 58.802.000	Rp 14.405.950			100,00	99,40	99,69	98,25	Rp 61.538.161	Rp 61.265.488
Koordinasi dan Penyusunan Dokumen RKA-SKPD	Rp 20.291.015	Rp 64.482.000	Rp 22.774.000	Rp 12.604.750		Rp 20.291.015	Rp 64.278.800	Rp 22.403.000	Rp 11.869.450			100,00	99,68	98,37	94,17	Rp 30.037.941	Rp 29.710.566
Koordinasi dan Penyusunan DPA-SKPD	Rp 23.023.800	Rp 26.453.000	Rp 2.840.000	Rp 3.782.000		Rp 23.023.800	Rp 26.319.000	Rp 2.827.000	Rp 3.743.050			100,00	99,49	99,54	98,97	Rp 14.024.700	Rp 13.978.213
Evaluasi Kinerja Perangkat Daerah	Rp 42.715.000	Rp 55.715.000	Rp 23.219.200	Rp 7.205.000		Rp 42.715.000	Rp 55.389.000	Rp 23.031.250	Rp 6.865.250			100,00	99,41	99,19	95,28	Rp 32.213.550	Rp 32.000.125
1.02.01.2.02 Administrasi Keuangan Perangkat Daerah																	
Penyediaan Gaji dan	Rp 63.508.902.541	Rp 61.775.135.725	Rp 67.781.829.852	Rp 89.690.339.102		Rp 63.508.902.541	Rp 61.272.582.699	Rp 64.817.119.557	Rp 84.107.658.784			100,00	99,19	95,63	93,78	Rp 70.689.051.805	Rp 68.426.565.895



Uraian	Anggaran pada Tahun					Realisasi Anggaran pada Tahun					Rasio/Capaian antara Realisasi dan Anggaran Tahun ke				Rata-rata Pertumbuhan		
	2020	2021	2022	2023	2024	2020	2021	2022	2023	2024	2020	2021	2022	2023	2024	Anggaran	Realisasi
Tunjangan ASN																	
Koordinasi dan Penyusunan Laporan Keuangan Bulanan/ Triwulanan/ Semesteran SKPD	Rp 4.113.400	Rp 4.113.400	Rp 8.113.400	Rp 5.005.250	Rp 4.113.400	Rp 4.113.400	Rp 4.006.700	Rp 7.273.500	Rp 4.975.000		100,00	97,41	89,65	99,40	Rp 5.336.363	Rp 5.092.150	
1.02.01.2.03 Administrasi Barang Milik Daerah pada Perangkat Daerah																	
Rekonsiliasi dan Penyusunan Laporan Barang Milik Daerah pada SKPD		Rp -	Rp 14.000.000	Rp 2.800.000			Rp -	Rp 12.179.500	Rp 2.800.000				87,00	100,00	Rp 5.600.000	Rp 4.993.167	
1.02.01.2.05 Administrasi Kepegawaian Perangkat Daerah				Rp -											Rp -		
Monitoring, Evaluasi, dan Penilaian Kinerja Pegawai			Rp 15.000.000	Rp 5.000.000			Rp -	Rp 14.999.500	Rp 5.000.000				100,00	100,00	Rp 10.000.000	Rp 6.666.500	
1.02.01.2.06 Administrasi Umum Perangkat Daerah																	
Penyediaan Bahan Logistik Kantor	Rp 17.028.832	Rp 20.000.000	Rp 15.000.000	Rp 2.500.000	Rp 17.028.832	Rp 17.028.832	Rp 7.510.000	Rp 8.180.000	Rp 2.490.000		100,00	37,55	54,53	99,60	Rp 13.632.208	Rp 8.802.208	



Pemerintah Kabupaten Bangkalan

Uraian	Anggaran pada Tahun					Realisasi Anggaran pada Tahun					Rasio/Capaian antara Realisasi dan Anggaran Tahun ke				Rata-rata Pertumbuhan	
	2020	2021	2022	2023	2024	2020	2021	2022	2023	2024	2021	2022	2023	2024	Anggaran	Realisasi
1.02.01.2.07 Pengadaan Barang Milik Daerah Penunjang Urusan Pemerintah Daerah																
Pengadaan Kendaraan Dinas Operasional atau Lapangan	Rp 736.335.000	Rp 3.668.133.500			Rp 59.000.000	Rp 736.335.000	Rp 3.643.468.500			Rp 46.675.000	100,00	99,33		79,11	Rp 1.487.822.833	Rp 1.475.492.833
Pengadaan Sarana dan Prasarana Gedung Kantor atau Bangunan Lainnya	Rp 2.961.106.343	Rp 2.958.702.001	Rp 81.985.000	Rp 173.276.150		Rp 2.961.106.343	Rp 2.413.026.500	Rp 57.495.000	Rp 161.595.400		100,00	81,56	70,13	93,26	Rp 1.543.767.374	Rp 1.398.305.811
1.02.01.2.08 Penyediaan Jasa Penunjang Urusan Pemerintahan Daerah																
Penyediaan Jasa Komunikasi, Sumber Daya Air dan Listrik	Rp 792.800.100	Rp 542.801.500	Rp 318.433.140	Rp 300.779.774		Rp 792.800.100	Rp 309.009.375	Rp 286.412.838	Rp 279.882.959		100,00	56,93	89,94	93,05	Rp 488.703.629	Rp 417.026.318
Penyediaan Jasa Pelayanan Umum Kantor	Rp 8.861.396.690	Rp 8.306.292.478	Rp 1.770.899.050	Rp 217.346.735		Rp 10.224.596.690	Rp 8.064.926.487	Rp 1.760.266.850	Rp 180.136.760		115,38	97,09	99,40	82,88	Rp 4.788.983.738	Rp 5.057.481.697
1.02.01.2.09 Pemeliharaan Barang Milik Daerah Penunjang Urusan																



Pemerintah Kabupaten Bangkalan

Uraian	Anggaran pada Tahun					Realisasi Anggaran pada Tahun					Rasio/Capaian antara Realisasi dan Anggaran Tahun ke				Rata-rata Pertumbuhan		
	2020	2021	2022	2023	2024	2020	2021	2022	2023	2024	2020	2021	2022	2023	2024	Anggaran	Realisasi
Pemerintahan Daerah																	
Penyediaan Jasa Pemeliharaan, Biaya Pemeliharaan, dan Pajak Kendaraan Perorangan Dinas atau Kendaraan Dinas Jabatan	Rp 212.600.015	Rp 38.610.000	Rp 60.000.000	Rp 97.878.300		Rp 212.600.015	Rp 14.952.096	Rp 56.709.474	Rp 78.837.568		100,00	38,73	94,52	80,55		Rp 102.272.079	Rp 90.774.788
Penyediaan Jasa Pemeliharaan, Biaya Pemeliharaan, Pajak, dan Perizinan Kendaraan Dinas Operasional atau Lapangan	Rp 52.000.000					Rp 52.000.000					100,00					Rp 52.000.000	Rp 52.000.000
Pemeliharaan/Rehabilitasi Gedung Kantor dan Bangunan Lainnya	Rp 70.690.150	Rp 183.775.000	Rp 131.445.710	Rp 890.410.100		Rp 70.690.150	Rp 55.919.450	Rp 131.045.500	Rp 557.045.112		100,00	30,43	99,70	62,56		Rp 319.080.240	Rp 203.675.053



Pemerintah Kabupaten Bangkalan

Uraian	Anggaran pada Tahun					Realisasi Anggaran pada Tahun					Rasio/Capaian antara Realisasi dan Anggaran Tahun ke				Rata-rata Pertumbuhan	
	2020	2021	2022	2023	2024	2020	2021	2022	2023	2024	2021	2022	2023	2024	Anggaran	Realisasi
1.02.02.2.01 Penyediaan Fasilitas Pelayanan Kesehatan untuk UKM dan UKP Kewenangan Daerah Kabupaten/Kota																
Pembangunan Puskesmas	Rp 15.051.932.021	Rp -			Rp 11.865.240.000	Rp 15.051.932.021	Rp -	Rp -		Rp 10.596.178.796	100,00			89,30	Rp 8.972.390.674	Rp 6.412.027.704
Pengembangan Puskesmas		Rp -			Rp 740.000.000		Rp -	Rp -		Rp 737.000.000				99,59	Rp 370.000.000	Rp 245.666.667
Pembangunan Fasilitas Kesehatan Lainnya				Rp 1.656.539.900									0,00		Rp 1.656.539.900	
Rehabilitasi dan pemeliharaan fasilitas kesehatan lainnya	Rp 973.155.040	Rp 450.000.000	Rp -		Rp 1.000.000.000	Rp 973.155.040	Rp -	Rp -		Rp 991.870.196	100,00	0,00		99,19	Rp 605.788.760	Rp 491.256.309
Pengadaan Prasarana dan Pendukung Fasilitas Pelayanan Kesehatan	Rp 2.949.873.050			Rp 120.000.000		Rp 2.949.873.050					100,00		0,00		Rp 1.534.936.525	Rp 2.949.873.050
Pengadaan Alat Kesehatan/Alat Penunjang Medik Fasilitas Pelayanan Kesehatan	Rp 9.890.750.000	Rp 7.641.694.700	Rp 8.355.130.500		Rp 2.871.167.465	Rp 4.642.922.183	Rp 6.818.842.081	Rp 8.027.786.036		Rp 2.657.152.650	46,94	89,23	96,08	92,55	Rp 4.719.470.854	Rp 5.536.675.738



Uraian	Anggaran pada Tahun					Realisasi Anggaran pada Tahun					Rasio/Capaian antara Realisasi dan Anggaran Tahun ke				Rata-rata Pertumbuhan		
	2020	2021	2022	2023	2024	2020	2021	2022	2023	2024	2020	2021	2022	2023	2024	Anggaran	Realisasi
Pengadaan dan Pemeliharaan Alat Kalibrasi							Rp 99.100.000										Rp 99.100.000
Pemeliharaan rutin dan berkala alat kesehatan/alat penunjang medik fasilitas pelayanan kesehatan	Rp -	Rp 300.000.000			Rp 433.757.000			Rp 148.653.500,00	Rp 261.473.250	Rp 310.903.650			49,55		71,68	Rp 244.585.667	Rp 240.343.467
Pengadaan Obat, Vaksin	Rp 5.681.111.100			Rp 3.418.551		Rp 5.690.483.100			Rp 712.772.900			100,16				Rp 2.842.264.826	Rp 3.201.628.000
Pengadaan Bahan Habis Pakai	Rp 958.433.900			Rp 323.500.000		Rp 958.433.900			Rp 771.983.305			100,00		23,863		Rp 640.966.950	Rp 865.208.603
Pengadaan Obat, Bahan Habis Pakai, Bahan Medis Habis Pakai, Vaksin, Makanan dan Minuman di Fasilitas Kesehatan	Rp -	Rp -		Rp -	Rp 5.490.638.307			Rp -	Rp -	Rp 2.702.533.232					49,22	Rp 1.372.659.577	Rp 900.844.411
Pengelolaan Pelayanan Kesehatan Dasar Melalui Pendekatan Keluarga	Rp -	Rp -		Rp -	Rp 88.327.383			Rp -		Rp 88.322.150					99,99	Rp 22.081.846	Rp 44.161.075
Distribusi Alat Kesehatan, Obat, Bahan Habis Pakai, Bahan Medis Habis Pakai, Vaksin,	Rp -	Rp -		Rp -	Rp 158.041.500			Rp -	Rp -	Rp 135.782.400					85,92	Rp 39.510.375	Rp 45.260.800



Uraian	Anggaran pada Tahun					Realisasi Anggaran pada Tahun					Rasio/Capaian antara Realisasi dan Anggaran Tahun ke				Rata-rata Pertumbuhan	
	2020	2021	2022	2023	2024	2020	2021	2022	2023	2024	2021	2022	2023	2024	Anggaran	Realisasi
Makanan dan Minuman ke Fasilitas Kesehatan																
1.02.02.2.02 Penyediaan Layanan Kesehatan untuk UKM dan UKP Rujukan Tingkat Daerah Kabupaten/Kota																
Pengelolaan Pelayanan Kesehatan Ibu Hamil	Rp 1.131.775.538	Rp 188.261.000	Rp 178.237.000	Rp 9.915.000		Rp 1.131.775.538	Rp 105.148.050,00	Rp 56.154.750	Rp 5.705.500		100,00	55,85	31,51	57,54	Rp 377.047.135	Rp 324.695.960
Pengelolaan Pelayanan Kesehatan Ibu Bersalin	Rp -	Rp -	Rp -	Rp 16.650.000			Rp -	Rp -	Rp 15.750.000				94,59	Rp 4.162.500	Rp 5.250.000	
Pengelolaan Pelayanan Kesehatan Bayi Baru Lahir	Rp 45.603.440	Rp 29.335.000	Rp 230.246.150	Rp 262.150.629		Rp 45.603.440	Rp 18.335.000,00	Rp 70.235.000	Rp 220.072.500		100,00	62,50	30,50	83,95	Rp 141.833.805	Rp 88.561.485
Pengelolaan Pelayanan Kesehatan Balita	Rp 100.227.340	Rp 167.491.750	Rp 402.306.085	Rp 11.375.500		Rp 100.227.340	Rp 113.268.000,00	Rp 102.710.000	Rp 7.185.000		100,00	67,63	25,53	63,16	Rp 170.350.169	Rp 80.847.585
Pengelolaan Pelayanan Kesehatan Pada Usia Pendidikan Dasar		Rp -	Rp 365.002.915	Rp 19.015.000				Rp -	Rp 15.120.000				0,00	79,52	Rp 128.005.972	Rp 7.560.000



Pemerintah Kabupaten Bangkalan

Uraian	Anggaran pada Tahun					Realisasi Anggaran pada Tahun					Rasio/Capaian antara Realisasi dan Anggaran Tahun ke				Rata-rata Pertumbuhan		
	2020	2021	2022	2023	2024	2020	2021	2022	2023	2024	2020	2021	2022	2023	2024	Anggaran	Realisasi
Pengelolaan Pelayanan Kesehatan pada Usia Produktif			Rp -	Rp 1.146.522.000	Rp 22.195.000				Rp 976.228.372	Rp 16.455.000				85,15	74,14	Rp 389.572.333	Rp 496.341.686
Pengelolaan Pelayanan Kesehatan Pada usia Lanjut			Rp -	Rp 50.000.000	Rp 18.750.000				Rp 49.839.450	Rp 16.220.000				99,68	86,51	Rp 22.916.667	Rp 33.029.725
Pengelolaan Pelayanan Kesehatan Penderita Hipertensi	Rp 5.129.950	Rp 27.753.150	Rp 7.650.000	Rp 23.305.000	Rp 23.305.000	Rp 5.129.950	Rp 27.063.150,00	Rp 7.650.000	Rp 14.160.000	Rp 14.160.000	100,00	97,51	100,00	60,76	Rp 15.959.525	Rp 13.500.775	
Pengelolaan Pelayanan Kesehatan Penderita Diabetes Melitus				Rp 1.752.333.446				Rp -	Rp 1.661.345.700					94,81	Rp 1.752.333.446	Rp 830.672.850	
Pengelolaan Pelayanan Kesehatan Orang dengan Masalah Kesehatan Jiwa (ODMK)				Rp 7.600.000									0,00		Rp 7.600.000		
Pengelolaan Pelayanan Kesehatan Orang dengan Gangguan Jiwa Berat	Rp 41.931.900	Rp 59.749.500		Rp 36.405.000	Rp 36.405.000	Rp 41.931.900	Rp 59.509.500,00		Rp 22.112.500		100,00	99,60		60,74	Rp 46.028.800	Rp 41.184.633	
Pengelolaan Pelayanan Kesehatan Orang Terduga Tuberkulosis	Rp 1.406.221.650	Rp 1.968.258.399	Rp 220.379.000	Rp 1.496.832.200	Rp 1.496.832.200	Rp 1.406.221.650	Rp 1.926.430.000,00	Rp 220.379.000	Rp 1.483.115.750	Rp 1.483.115.750	100,00	97,87	100,00	99,08	Rp 1.272.922.812	Rp 1.259.036.600	
Pengelolaan Pelayanan Kesehatan	Rp 25.721.550	Rp 351.975.700	Rp 263.700.000	Rp 223.170.100	Rp 223.170.100	25.721.550	Rp 351.975.700,00	Rp 260.110.608	Rp 186.166.000	Rp 186.166.000	100,00	100,00	98,64	83,42	Rp 216.141.838	Rp 205.993.465	



Uraian	Anggaran pada Tahun					Realisasi Anggaran pada Tahun					Rasio/Capaian antara Realisasi dan Anggaran Tahun ke				Rata-rata Pertumbuhan		
	2020	2021	2022	2023	2024	2020	2021	2022	2023	2024	2020	2021	2022	2023	2024	Anggaran	Realisasi
Orang dengan Risiko Terinfeksi HIV																	
Pengelolaan Pelayanan Kesehatan bagi Penduduk pada Kondisi Kejadian Luar Biasa (KLB)	Rp 18.400.000	Rp 8.175.000	Rp 92.600.000	Rp 220.343.000			18.400.000	Rp 8.175.000,00	Rp 92.600.000	Rp 205.265.950		100,00	100,00	100,00	93,16	Rp 84.879.500	Rp 81.110.238
Pengelolaan Pelayanan Kesehatan Gizi Masyarakat	Rp 972.598.025	Rp 823.081.000	Rp 245.860.000	Rp 131.700.000			972.598.025	Rp 703.296.570,00	Rp 235.639.710	Rp 60.747.400		100,00	85,45	95,84	46,13	Rp 543.309.756	Rp 493.070.426
Pengelolaan Pelayanan Kesehatan Kerja dan Olahraga							820.274.050										Rp 820.274.050
Pengelolaan Pelayanan Kesehatan Lingkungan	Rp 291.661.450	Rp 20.000.000	Rp 627.260.000	Rp 2.328.387.500			291.661.450	Rp 66.522.000,00	Rp 577.410.000	Rp 2.138.987.500		100,00	332,61	92,05	91,87	Rp 816.827.238	Rp 768.645.238
Pengelolaan Pelayanan Promosi Kesehatan	Rp 61.134.500	Rp 53.300.000	Rp 231.494.000	Rp 290.634.000			61.134.500	Rp 52.657.100	Rp 118.249.500	Rp 175.315.000		100,00	98,79	51,08	60,32	Rp 159.140.625	Rp 101.839.025
Pengelolaan Pelayanan Kesehatan Tradisional, Akupuntur, Asuhan Mandiri, dan Tradisional Lainnya	Rp 67.829.847	Rp 30.000.000	Rp 30.000.000	Rp 7.140.000			67.829.847	Rp 30.000.000	Rp 29.948.250	Rp 7.139.900		100,00	100,00	99,83	100,00	Rp 33.742.462	Rp 33.729.499
Pengelolaan Upaya Kesehatan Khusus								Rp 507.500.000									Rp 507.500.000



Pemerintah Kabupaten Bangkalan

Uraian	Anggaran pada Tahun					Realisasi Anggaran pada Tahun					Rasio/Capaian antara Realisasi dan Anggaran Tahun ke				Rata-rata Pertumbuhan		
	2020	2021	2022	2023	2024	2020	2021	2022	2023	2024	2021	2022	2023	2024	Anggaran	Realisasi	
Pengelolaan Surveilans Kesehatan	Rp -	Rp -			Rp 168.700.000			Rp -	Rp -	Rp 102.675.000					60,86	Rp 56.233.333	Rp 34.225.000
Pengelolaan Pelayanan Kesehatan Jiwa dan NAPZA	Rp -	Rp -			Rp 86.716.000			Rp -	Rp -	Rp -					0,00	Rp 28.905.333	Rp -
Pelayanan Kesehatan Penyakit Menular dan Tidak Menular	Rp 669.507.565	Rp 1.763.815.450	Rp 208.500.000		Rp 1.711.548.382	Rp 669.507.565	Rp 1.715.043.610,00	Rp 189.820.000		Rp 1.463.511.306	100,00	97,23	91,04	85,51	Rp 1.088.342.849	Rp 1.009.470.620	
Pengelolaan Jaminan Kesehatan Masyarakat	Rp 25.672.742.972	Rp 31.314.687.111	Rp 50.739.915.527		Rp 48.969.144.968	Rp 26.672.742.972	Rp 23.670.556.376,00	Rp 50.739.915.527		Rp 48.511.652.062	103,90	75,59	100,00	99,07	Rp 39.174.122.645	Rp 37.398.716.734	
Pengambilan dan pengiriman spesimen penyakit potensial (KLB) ke laboratorium Rujukan/nasional	Rp 46.328.000	Rp 54.315.000	Rp 21.453.000		Rp 31.240.000	Rp 46.328.000	Rp 54.315.000,00	Rp 21.452.950		Rp 21.045.000	100,00	100,00	100,00	67,37	Rp 38.334.000	Rp 35.785.238	
Operasional Pelayanan Puskesmas						Rp 4.779.124.804										Rp 4.779.124.804	
Operasional Pelayanan Fasilitas Kesehatan Lainnya	Rp 11.882.000.000				Rp 15.450.000	Rp 9.621.118.971		Rp -		Rp 15.450.000	80,97			100,00	Rp 5.948.725.000	Rp 3.212.189.657	
Investigasi Awal Kejadian Tidak Diharapkan (Kejadian Ikutan Pasca Imunisasi dan	Rp 120.124.497	Rp 90.400.000	Rp -		Rp 141.260.000	Rp 120.124.497	Rp 90.400.000,00	Rp -		Rp 116.760.000	100,00	100,00		82,66	Rp 87.946.124	Rp 81.821.124	



Uraian	Anggaran pada Tahun					Realisasi Anggaran pada Tahun					Rasio/Capaian antara Realisasi dan Anggaran Tahun ke				Rata-rata Pertumbuhan		
	2020	2021	2022	2023	2024	2020	2021	2022	2023	2024	2020	2021	2022	2023	2024	Anggaran	Realisasi
Pemberian Obat Massal)																	
Pelaksanaan Kewaspadaan Dini dan Respon Wabah		Rp 426.717.950	Rp 613.110.000		Rp 26.110.000		Rp 470.715.950	Rp 585.624.419,00	Rp -	Rp 26.110.000		110,31	95,52		10,00	Rp 355.312.650	Rp 270.612.592
Penyediaan dan pengelolaan sistem penanganan gawat darurat terpadu (SPGDT)			Rp -	Rp 319.016.900	Rp 268.734.700			Rp -	Rp -	Rp 268.724.000					10,00	Rp 195.917.200	Rp 89.574.667
Pengelolaan pelayanan kesehatan Malaria			Rp -	Rp -	Rp 6.468.336			Rp -	Rp -	Rp 4.132.800					63,89	Rp 2.156.112	Rp 1.377.600
Pengelolaan upaya kesehatan ibu dan anak			Rp -	Rp -	Rp 197.040.000			Rp -	Rp -	Rp 137.420.000					69,74	Rp 65.680.000	Rp 45.806.667
1.02.02.2.03 Penyelenggaraan Sistem Informasi Kesehatan Secara Terintegrasi																	
Pengelolaan Data dan Informasi Kesehatan		Rp 5.905.500										0,00				Rp 5.905.500	
Pengelolaan Sistem Informasi Kesehatan		Rp 51.790.600	Rp 357.809.000	Rp 13.437.050	Rp 29.950.650		Rp 5.905.500	Rp 356.279.600,00	Rp 13.437.050	Rp 29.950.250		11,40	99,57	10,00	10,00	Rp 113.246.825	Rp 101.393.100



Uraian	Anggaran pada Tahun					Realisasi Anggaran pada Tahun					Rasio/Capaian antara Realisasi dan Anggaran Tahun ke				Rata-rata Pertumbuhan			
	2020	2021	2022	2023	2024	2020	2021	2022	2023	2024	2020	2021	2022	2023	2024	Anggaran	Realisasi	
Pengadaan Alat/Perangkat Sistem Informasi Kesehatan dan Jaringan Internet		Rp 195.035.236										0,00				Rp 195.035.236		
1.02.02.2.04 Penerbitan Izin Rumah Sakit Kelas C, D dan Fasilitas Pelayanan Kesehatan Tingkat Daerah Kabupaten/Kota																		
Pengendalian dan pengawasan serta tindak lanjut pengawasan perizinan rumah sakit kelas c , d dan fasilitas pelayanan kesehatan lainnya			Rp -	Rp 20.000.000	Rp 10.000.000		Rp -	Rp -		Rp 9.999.750					0,00	10,00	Rp 10.000.000	Rp 3.333.250
Peningkatan Mutu Pelayanan Fasilitas Kesehatan		Rp 208.319.500	Rp 190.321.000	Rp 195.990.000	Rp 29.556.750		Rp 190.321.000,00	Rp 20.000.000		Rp 28.511.200		0,00	100,00	10,20	96,46	Rp 156.046.813	Rp 79.610.733	



Uraian	Anggaran pada Tahun				Realisasi Anggaran pada Tahun				Rasio/Capaian antara Realisasi dan Anggaran Tahun ke				Rata-rata Pertumbuhan			
	2020	2021	2022	2023	2024	2020	2021	2022	2023	2024	2021	2022	2023	2024	Anggaran	Realisasi
Penyiapan Perumusan dan Pelaksanaan Pelayanan Kesehatan Rujukan	Rp 3.212.563.337	Rp 400.405.150	Rp 276.187.850	Rp 120.000.000			Rp 370.868.900,00	Rp -	Rp 119.973.250		0,00	92,62	0,00	99,98	Rp 1.002.289.084	Rp 163.614.050
1.02.03.2.02 Perencanaan Kebutuhan dan Pendaayagunaan Sumber Daya Manusia Kesehatan untuk UKP dan UKM di Wilayah Kabupaten/Kota																
Perencanaan dan Distribusi serta Pemerataan Sumber Daya Manusia Kesehatan	Rp 20.528.800		Rp 5.000.000	Rp 10.000.000			Rp -	Rp -	Rp 10.000.000		0,00		0,00	10,00	Rp 11.842.933	Rp 3.333.333
Pemenuhan Kebutuhan Sumber Daya Manusia Kesehatan Sesuai Standar	Rp 18.533.450		Rp 6.201.015.000	Rp 6.671.785.182			Rp -	Rp 4.063.375.000	Rp 6.015.836.527		0,00		65,53	90,17	Rp 4.297.111.211	Rp 3.359.737.176
Pembinaan dan Pengawasan Sumber Daya Manusia Kesehatan	Rp 12.675.443.516		Rp -	Rp 160.989.000			Rp -	Rp -	Rp 148.749.000		0,00		92,40	Rp 4.278.810.839	Rp 49.583.000	



Uraian	Anggaran pada Tahun					Realisasi Anggaran pada Tahun					Rasio/Capaian antara Realisasi dan Anggaran Tahun ke				Rata-rata Pertumbuhan		
	2020	2021	2022	2023	2024	2020	2021	2022	2023	2024	2020	2021	2022	2023	2024	Anggaran	Realisasi
1.02.03.2.03 Pengembangan Mutu dan Peningkatan Kompetensi Teknis Sumber Daya Manusia Kesehatan Tingkat Daerah Kabupaten/Kota																	
Pengembangan Mutu dan Peningkatan Kompetensi Teknis Sumber Daya Manusia Kesehatan Tingkat Daerah Kabupaten/Kota	Rp 266.750.000	Rp 2.759.400	Rp -	Rp 1.312.566.900			Rp 2.759.400,00	Rp -		Rp 1.148.164.000		0,00	100,00	87,47		Rp 395.519.075	Rp 383.641.133
1.02.04.2.01 Pemberian Izin Apotek, Toko Obat, Toko Alat Kesehatan dan Optikal, Usaha Mikro Obat Tradisional (UMOT)																	



Uraian	Anggaran pada Tahun					Realisasi Anggaran pada Tahun					Rasio/Capaian antara Realisasi dan Anggaran Tahun ke				Rata-rata Pertumbuhan		
	2020	2021	2022	2023	2024	2020	2021	2022	2023	2024	2020	2021	2022	2023	2024	Anggaran	Realisasi
Penyediaan dan Pengelolaan Data Perizinan dan Tindak Lanjut Pengawasan Izin Apotek, Toko Obat, Toko Alat Kesehatan, dan Optikal, Usaha Mikro Obat Tradisional (UMOT)		Rp 20.449.000							Rp 68.430.000							Rp 20.449.000	Rp 68.430.000
Pemberian Sertifikat Produksi untuk Sarana Produksi Alat Kesehatan Kelas 1 tertentu dan Perbekalan Kesehatan Rumah Rumah Tangga Kelas 1 Tertentu Perusahaan Rumah Rumah Tangga																	



Uraian	Anggaran pada Tahun					Realisasi Anggaran pada Tahun					Rasio/Capaian antara Realisasi dan Anggaran Tahun ke				Rata-rata Pertumbuhan		
	2020	2021	2022	2023	2024	2020	2021	2022	2023	2024	2020	2021	2022	2023	2024	Anggaran	Realisasi
Rumah Tangga																	
Pengendalian dan Pengawasan serta Tindak Lanjut Pengawasan Sertifikat Produksi Pangan Industri Rumah Tangga dan Nomor P-IRT sebagai Izin Produksi, untuk Produk Makanan Minuman Tertentu yang Dapat Diproduksi oleh Industri Rumah Tangga		Rp 97.745.000	Rp 110.875.000	Rp 116.350.000	Rp 212.282.500			Rp 100.675.000,00	Rp 116.350.000	Rp 146.282.500		0,00	90,80	100,00	68,91	Rp 134.313.125	Rp 121.102.500
1.02.04.2.06 Pemeriksaan dan Tindak Lanjut Hasil Pemeriksaan Post Market pada Produksi dan Produk Makanan																	



Uraian	Anggaran pada Tahun					Realisasi Anggaran pada Tahun					Rasio/Capaian antara Realisasi dan Anggaran Tahun ke				Rata-rata Pertumbuhan	
	2020	2021	2022	2023	2024	2020	2021	2022	2023	2024	2021	2022	2023	2024	Anggaran	Realisasi
Minuman Industri Rumah Tangga																
Pemeriksaan Post Market pada Produk Makanan-Minuman Industri Rumah Tangga yang Beredar dan Pengawasan serta Tindak Lanjut Pengawasan	Rp 49.262.200	Rp 106.831.000	Rp 151.118.000	Rp 197.348.500				Rp 106.277.200,00	Rp 151.118.000	Rp 171.671.675	0,00	99,48	100,00	86,99	Rp 126.139.925	Rp 143.022.292
1.02.05.2.01 Advokasi, Pemberdayaan, Kemitraan, Peningkatan Peran serta Masyarakat dan Lintas Sektor Tingkat Daerah Kabupaten/Kota				Rp -											Rp -	
Peningkatan Upaya Promosi Kesehatan, Advokasi, Kemitraan dan Pemberdayaan Masyarakat	Rp 126.252.500	Rp 261.903.000	Rp 342.860.621	Rp 182.243.500				Rp 208.493.678,00	Rp 341.207.300	Rp 103.272.000	0,00	79,61	99,52	56,67	Rp 228.314.905	Rp 217.657.659



Uraian	Anggaran pada Tahun					Realisasi Anggaran pada Tahun					Rasio/Capaian antara Realisasi dan Anggaran Tahun ke				Rata-rata Pertumbuhan	
	2020	2021	2022	2023	2024	2020	2021	2022	2023	2024	2021	2022	2023	2024	Anggaran	Realisasi
masyarakat (UKBM)																
PUSKESMAS BOK																
Operasional Pelayanan Puskesmas arosbaya	Rp 2.031.185.335	Rp 860.932.721	Rp 700.000.000	Rp 823.372.000			Rp 799.064.000,00	Rp 684.018.489	Rp 768.037.471		0,00	92,81	97,72	93,28	Rp 1.103.872.514	Rp 750.373.320
Operasional Pelayanan Puskesmas bangkalan	Rp 3.496.108.003	Rp 999.007.941	Rp 825.000.000	Rp 820.704.000			Rp 668.253.741,00	Rp 718.719.235	Rp 590.267.796		0,00	66,89	87,12	71,92	Rp 1.535.204.986	Rp 659.080.257
Operasional Pelayanan Puskesmas banjar	Rp 1.637.059.807	Rp 921.184.162	Rp 600.000.000	Rp 800.217.000			Rp 848.909.161,00	Rp 577.978.389	Rp 697.244.173		0,00	92,15	96,33	87,13	Rp 989.615.242	Rp 708.043.908
Operasional Pelayanan Puskesmas Blega	Rp 3.964.223.886	Rp 1.096.655.410	Rp 825.003.000	Rp 893.670.000			Rp 937.803.209,00	Rp 739.468.350	Rp 844.159.763		0,00	85,51	89,63	94,46	Rp 1.694.888.074	Rp 840.477.107
Operasional Pelayanan Puskesmas Burneh	Rp 2.536.087.168	Rp 1.034.484.510	Rp 660.000.000	Rp 899.782.000			Rp 935.264.010	Rp 635.639.362	Rp 844.697.570		0,00	90,41	96,31	93,88	Rp 1.282.588.420	Rp 805.200.314
Operasional Pelayanan Puskesmas galis	Rp 2.742.936.186	Rp 1.100.572.837	Rp 650.000.000	Rp 908.106.000			Rp 797.897.336	Rp 584.323.611	Rp 763.286.277		0,00	72,50	89,90	84,05	Rp 1.350.403.756	Rp 715.169.075
Operasional Pelayanan Puskesmas gejer	Rp 4.818.157.767	Rp 1.174.645.619	Rp 550.000.000	Rp 903.319.000			Rp 1.078.147.118	Rp 510.063.954	Rp 799.944.324		0,00	91,78	92,74	88,56	Rp 1.861.530.597	Rp 796.051.799
Operasional Pelayanan Puskesmas jaddih	Rp 1.213.066.827	Rp 929.526.326	Rp 5.100.000.000	Rp 700.823.000			Rp 796.391.326	Rp 473.233.492	Rp 676.870.500		0,00	85,68	92,8	96,58	Rp 1.985.854.038	Rp 648.831.773



Pemerintah Kabupaten Bangkalan

Uraian	Anggaran pada Tahun				Realisasi Anggaran pada Tahun				Rasio/Capaian antara Realisasi dan Anggaran Tahun ke				Rata-rata Pertumbuhan			
	2020	2021	2022	2023	2024	2020	2021	2022	2023	2024	2021	2022	2023	2024	Anggaran	Realisasi
Operasional Pelayanan Puskesmas kamal	Rp 2.618.733.143	Rp 840.395.941	Rp 640.000.000	Rp 802.492.000			Rp 738.928.971	Rp 623.106.369	Rp 779.188.423		0,00	87,93	97,36	97,10	Rp 1.225.405.271	Rp 713.741.254
Operasional Pelayanan Puskesmas kedundung	Rp 2.353.034.277	Rp 924.911.973	Rp 600.000.000	Rp 803.152.000			Rp 813.630.772	Rp 574.163.916	Rp 769.490.763		0,00	87,97	95,69	95,81	Rp 1.170.274.563	Rp 719.095.150
Operasional Pelayanan Puskesmas klampis	Rp 2.863.907.253	Rp 1.088.193.078	Rp 700.615.900	Rp 903.706.000			Rp 1.062.798.807	Rp 694.253.756	Rp 807.489.244		0,00	97,67	99,09	89,35	Rp 1.389.105.558	Rp 854.847.269
Operasional Pelayanan Puskesmas Kokop	Rp 6.516.077.658	Rp 2.174.195.394	Rp 500.000.000	Rp 763.023.000			Rp 2.106.215.394	Rp 495.907.113	Rp 756.557.509		0,00	96,87	99,18	99,15	Rp 2.488.324.013	Rp 1.119.560.005
Operasional Pelayanan Puskesmas Konang	Rp 3.035.098.499	Rp 3.254.909.056	Rp 600.000.000	Rp 834.949.000			Rp 799.217.685	Rp 524.927.123	Rp 691.640.513		0,00	24,55	87,49	82,84	Rp 1.931.239.139	Rp 671.928.440
Operasional Pelayanan Puskesmas Kwanyar	Rp 3.266.895.271	Rp 3.815.510.201	Rp 656.500.100	Rp 930.101.000			Rp 1.000.552.026	Rp 648.854.892	Rp 792.990.872		0,00	26,22	98,84	85,26	Rp 2.167.251.643	Rp 814.132.597
Operasional Pelayanan Puskesmas Modung	Rp 1.695.548.552	Rp 1.283.025.775	Rp 600.000.000	Rp 711.532.000			Rp 956.116.970	Rp 577.449.374	Rp 610.397.433		0,00	74,52	96,24	85,79	Rp 1.072.526.582	Rp 714.654.592
Operasional Pelayanan Puskesmas Sepulu	Rp 3.009.709.778	Rp 2.845.612.915	Rp 600.000.000	Rp 907.831.000			Rp 797.897.336	Rp 584.993.092	Rp 899.937.650		0,00	28,04	97,50	99,13	Rp 1.840.788.423	Rp 760.942.693
Operasional Pelayanan Puskesmas socah	Rp 1.741.695.137	Rp 1.661.558.869	Rp 600.000.000	Rp 600.415.000			Rp 737.875.017	Rp 464.743.976	Rp 576.506.395		0,00	44,41	77,46	96,02	Rp 1.150.917.252	Rp 593.041.796
Operasional Pelayanan Puskesmas sukofilo	Rp 1.813.984.788	Rp 1.698.018.269	Rp 650.000.000	Rp 754.031.000			Rp 905.683.244	Rp 630.019.177	Rp 698.852.202		0,00	53,34	96,93	92,68	Rp 1.229.008.514	Rp 744.851.541



Uraian	Anggaran pada Tahun				Realisasi Anggaran pada Tahun				Rasio/Capaian antara Realisasi dan Anggaran Tahun ke				Rata-rata Pertumbuhan				
	2020	2021	2022	2023	2024	2020	2021	2022	2023	2024	2020	2021	2022	2023	2024	Anggaran	Realisasi
Operasional Pelayanan Puskesmas tanah merah	Rp 3.992.178.521	Rp 1.118.659.358	Rp 824.999.000	Rp 908.592.000			Rp 958.446.557	Rp 722.996.671	Rp 839.776.932			0,00	85,68	87,64	92,43	Rp 1.711.107.220	Rp 840.406.720
Operasional Pelayanan Puskesmas tanjung bumi	Rp 2.834.785.055	Rp 934.836.471	Rp 624.999.000	Rp 875.482.000			Rp 917.336.470	Rp 617.505.901	Rp 847.294.858			0,00	98,13	98,80	96,78	Rp 1.317.525.632	Rp 794.045.743
Operasional Pelayanan Puskesmas Tonggoh	Rp 1.128.890.642	Rp 759.508.196	Rp 650.000.000	Rp 786.680.000			Rp 623.241.196	Rp 628.311.427	Rp 709.881.845			0,00	82,06	96,66	90,24	Rp 831.269.710	Rp 653.811.489
Operasional Pelayanan Puskesmas Tragah	Rp 1.822.908.814	Rp 984.947.465	Rp 600.000.000	Rp 785.431.000			Rp 833.476.214	Rp 576.055.545	Rp 649.693.666			0,00	84,62	96,01	82,72	Rp 1.048.321.820	Rp 686.408.475
PUSKESMAS BLUD																	
Pelayanan dan Penunjang Pelayanan BLUD Arosbaya		Rp 22.012.406	Rp 2.679.424.900	Rp 2.998.102.880			Rp 1.849.058.552,27	Rp 2.330.943.794	Rp 2.726.597.879				840,07	86,99	90,94	Rp 1.899.846.729	Rp 2.302.200.075
Pengadaan Alat Kesehatan/Alat Penunjang Medik Fasilitas Pelayanan Kesehatan	Rp 25.000.000											0,00					
Pengadaan Obat, Vaksin	Rp 191.856.335											0,00					
Pengadaan Bahan Habis Pakai	Rp 73.000.000											0,00					
Pelayanan dan Penunjang Pelayanan BLUD Bangkalan		Rp 3.442.697.032	Rp 3.673.489.705	Rp 3.963.374.058			Rp 2.627.835.554,79	Rp 3.108.626.277	Rp 3.228.787.597				76,33	84,62	81,47	Rp 3.693.186.932	Rp 2.988.416.476



Uraian	Anggaran pada Tahun					Realisasi Anggaran pada Tahun					Rasio/Capaian antara Realisasi dan Anggaran Tahun ke				Rata-rata Pertumbuhan	
	2020	2021	2022	2023	2024	2020	2021	2022	2023	2024	2021	2022	2023	2024	Anggaran	Realisasi
Pengadaan Alat Kesehatan/Alat Penunjang Medik Fasilitas Pelayanan Kesehatan	Rp 87.909.046										0,00					
Pengadaan Obat, Vaksin	Rp 267.614.974										0,00					
Pengadaan Bahan Habis Pakai	Rp 252.909.046										0,00					
Pelayanan dan Penunjang Pelayanan BLUD banjar		Rp 1.498.176.593	Rp 1.997.282.226	Rp 1.990.813.166			Rp 1.191.801.621,00	Rp 1.764.351.952	Rp 1.848.177.565			79,55	88,34	92,84	Rp 1.828.757.328	Rp 1.601.443.713
Pengadaan Obat, Vaksin	Rp 127.040.283										0,00					
Pengadaan Bahan Habis Pakai	Rp 69.852.840										0,00					
Pelayanan dan Penunjang Pelayanan BLUD Blega		Rp 3.969.298.238	Rp 5.302.553.599	Rp 6.350.743.028			Rp 3.545.062.408,98	Rp 4.752.526.199	Rp 5.811.723.376			89,31	89,63	91,51	Rp 5.207.531.622	Rp 4.703.103.995
Pengadaan Alat Kesehatan/Alat Penunjang Medik Fasilitas Pelayanan Kesehatan	Rp 70.107.400										0,00					
Pengadaan Obat, Vaksin	Rp 455.393.138										0,00					
Pengadaan Bahan Habis Pakai	Rp 200.854.594										0,00					
Pelayanan dan Penunjang Pelayanan BLUD Burneh		Rp 2.857.121.645	Rp 3.417.526.037	Rp 3.681.971.711			Rp 2.081.179.906,00	Rp 2.922.217.360	Rp 3.387.905.668			72,84	85,51	92,01	Rp 3.318.873.131	Rp 2.797.100.978



Uraian	Anggaran pada Tahun					Realisasi Anggaran pada Tahun					Rasio/Capaian antara Realisasi dan Anggaran Tahun ke				Rata-rata Pertumbuhan		
	2020	2021	2022	2023	2024	2020	2021	2022	2023	2024	2020	2021	2022	2023	2024	Anggaran	Realisasi
Pengadaan Alat Kesehatan/Alat Penunjang Medik Fasilitas Pelayanan Kesehatan	Rp 76.851.204											0,00					
Pengadaan Obat, Vaksin	Rp 290.511.998											0,00					
Pengadaan Bahan Habis Pakai	Rp 77.003.781											0,00					
Pelayanan dan Penunjang Pelayanan BLUD galis		Rp 2.053.581.481	Rp 4.128.477.518	Rp 4.504.985.124			Rp 1.638.958.317,00	Rp 3.600.712.850	Rp 3.894.305.126			79,81	87,22	86,44	Rp 3.562.348.041	Rp 3.044.658.764	
Pengadaan Obat, Vaksin	Rp 172.095.406											0,00					
Pengadaan Bahan Habis Pakai	Rp 319.745.972											0,00					
Pelayanan dan Penunjang Pelayanan BLUD geger		Rp 4.916.956.645	Rp 5.725.419.486	Rp 6.143.441.865			Rp 4.106.657.293,90	Rp 5.156.973.438	Rp 5.619.288.284			83,52	90,07	91,47	Rp 5.595.272.665	Rp 4.960.973.005	
Pengadaan Alat Kesehatan/Alat Penunjang Medik Fasilitas Pelayanan Kesehatan	Rp 881.604.987											0,00					
Pengadaan Obat, Vaksin	Rp 337.192.675											0,00					
Pengadaan Bahan Habis Pakai	Rp 120.335.100											0,00					
Pelayanan dan Penunjang Pelayanan BLUD Jaddih		Rp 949.334.814	Rp 2.114.407.684	Rp 2.117.302.714			Rp 886.067.442,00	Rp 1.782.050.289	Rp 1.938.555.280			93,34	84,28	91,56	Rp 1.727.015.071	Rp 1.535.557.670	



Uraian	Anggaran pada Tahun					Realisasi Anggaran pada Tahun					Rasio/Capaian antara Realisasi dan Anggaran Tahun ke				Rata-rata Pertumbuhan	
	2020	2021	2022	2023	2024	2020	2021	2022	2023	2024	2021	2022	2023	2024	Anggaran	Realisasi
											2020	2021	2022	2023		
Pengadaan Alat Kesehatan/Alat Penunjang Medik Fasilitas Pelayanan Kesehatan	Rp 95.659.800															
Pengadaan Obat, Vaksin	Rp 130.673.508															
Pengadaan Bahan Habis Pakai	Rp 58.396.130															
Pelayanan dan Penunjang Pelayanan BLUD kamal		Rp 1.910.521.281	Rp 3.588.236.415	Rp 4.174.944.307			Rp 1.658.132.384,68	Rp 2.788.562.545	Rp 3.616.744.435						Rp 3.224.567.334	Rp 2.687.813.122
Pengadaan Alat Kesehatan/Alat Penunjang Medik Fasilitas Pelayanan Kesehatan	Rp 49.408.400															
Pengadaan Obat, Vaksin	Rp 206.603.869															
Pengadaan Bahan Habis Pakai	Rp 120.435.840															
Pelayanan dan Penunjang Pelayanan BLUD Kedundung		Rp 2.606.366.143	Rp 2.455.433.946	Rp 3.002.415.923			Rp 1.865.177.108,30	Rp 2.105.169.427	Rp 2.697.223.506						Rp 2.688.072.004	Rp 2.222.523.347
Pengadaan Obat, Vaksin	Rp 289.847.736															
Pengadaan Bahan Habis Pakai	Rp 90.012.733															
Pelayanan dan Penunjang Pelayanan BLUD klampis		Rp 2.924.778.843	Rp 3.859.778.895	Rp 3.985.582.813			Rp 2.335.894.584,00	Rp 3.281.040.272	Rp 3.696.731.115						Rp 3.590.046.850	Rp 3.104.555.324



Uraian	Anggaran pada Tahun					Realisasi Anggaran pada Tahun					Rasio/Capaian antara Realisasi dan Anggaran Tahun ke				Rata-rata Pertumbuhan		
	2020	2021	2022	2023	2024	2020	2021	2022	2023	2024	2020	2021	2022	2023	2024	Anggaran	Realisasi
Pengadaan Alat Kesehatan/Alat Penunjang Medik Fasilitas Pelayanan Kesehatan	Rp 91.169.838											0,00					
Pengadaan Obat, Vaksin	Rp 246.188.430											0,00					
Pengadaan Bahan Habis Pakai	Rp 88.400.618											0,00					
Pelayanan dan Penunjang Pelayanan BLUD Kokop		Rp 6.653.284.281	Rp 5.997.235.465	Rp 5.969.236.083			Rp 5.202.485.808,49	Rp 5.251.561.882	Rp 5.293.378.465				78,19	87,57	88,68	Rp 6.206.585.276	Rp 5.249.142.052
Pengadaan Obat, Vaksin	Rp 925.875.039											0,00					
Pengadaan Bahan Habis Pakai	Rp 200.000.000											0,00					
Pelayanan dan Penunjang Pelayanan BLUD konang		Rp 3.254.909.056	Rp 4.679.789.242	Rp 5.639.982.503			Rp 2.795.079.672,77	Rp 3.568.956.856	Rp 4.789.640.030				85,87	76,26	84,92	Rp 4.524.893.600	Rp 3.717.892.186
Pengadaan Alat Kesehatan/Alat Penunjang Medik Fasilitas Pelayanan Kesehatan	Rp 4.000.000											0,00					
Pengadaan Obat, Vaksin	Rp 340.616.557											0,00					
Pengadaan Bahan Habis Pakai	Rp 123.664.945											0,00					
Pelayanan dan Penunjang Pelayanan BLUD Kwanyar		Rp 3.812.510.201	Rp 4.538.168.606	Rp 4.859.345.241			Rp 2.946.975.558,00	Rp 3.670.613.994	Rp 4.211.958.021				77,30	80,88	86,68	Rp 4.403.341.349	Rp 3.609.849.191



Uraian	Anggaran pada Tahun					Realisasi Anggaran pada Tahun					Rasio/Capaian antara Realisasi dan Anggaran Tahun ke				Rata-rata Pertumbuhan		
	2020	2021	2022	2023	2024	2020	2021	2022	2023	2024	2020	2021	2022	2023	2024	Anggaran	Realisasi
Pengadaan Alat Kesehatan/Alat Penunjang Medik Fasilitas Pelayanan Kesehatan	Rp 135.749.100											0,00					
Pengadaan Obat, Vaksin	Rp 397.293.430											0,00					
Pengadaan Bahan Habis Pakai	Rp 96.766.675											0,00					
Pelayanan dan Penunjang Pelayanan BLUD Modung		Rp 1.283.025.775	Rp 1.731.979.091	Rp 2.172.196.482			Rp 1.108.273.024,90	Rp 1.389.779.412	Rp 1.919.720.605				86,38	80,24	88,38	Rp 1.729.067.116	Rp 1.472.591.014
Pengadaan Alat Kesehatan/Alat Penunjang Medik Fasilitas Pelayanan Kesehatan	Rp 3.430.400											0,00					
Pengadaan Obat, Vaksin	Rp 167.962.133											0,00					
Pengadaan Bahan Habis Pakai	Rp 53.081.600											0,00					
Pelayanan dan Penunjang Pelayanan BLUD sepulu		Rp 2.845.612.915	Rp 3.559.432.399	Rp 3.852.159.810			Rp 2.491.782.890,00	Rp 2.827.763.844	Rp 3.440.194.041				87,57	79,44	89,31	Rp 3.419.068.375	Rp 2.919.913.592
Pengadaan Alat Kesehatan/Alat Penunjang Medik Fasilitas Pelayanan Kesehatan	Rp 73.052.568											0,00					
Pengadaan Obat, Vaksin	Rp 352.166.871											0,00					



Pemerintah Kabupaten Bangkalan

Uraian	Anggaran pada Tahun					Realisasi Anggaran pada Tahun					Rasio/Capaian antara Realisasi dan Anggaran Tahun ke				Rata-rata Pertumbuhan	
	2020	2021	2022	2023	2024	2020	2021	2022	2023	2024	2021	2022	2023	2024	Anggaran	Realisasi
Pengadaan Bahan Habis Pakai	Rp 95.370.000										0,00					
Pelayanan dan Penunjang Pelayanan BLUD sochah		Rp 1.661.558.869	Rp 2.053.027.398	Rp 2.429.662.921			Rp 1.401.394.687,55	Rp 1.693.380.951	Rp 2.184.497.508			84,34	82,48	89,91	Rp 2.048.083.063	Rp 1.759.757.716
Pengadaan Alat Kesehatan/Alat Penunjang Medik Fasilitas Pelayanan Kesehatan	Rp 19.026.500										0,00					
Pengadaan Obat, Vaksin	Rp 224.595.812										0,00					
Pengadaan Bahan Habis Pakai	Rp 25.790.590															
Pelayanan dan Penunjang Pelayanan BLUD sukolilo		Rp 1.698.018.269	Rp 2.557.012.931	Rp 3.304.188.219			Rp 1.382.548.606,07	Rp 2.008.070.524	Rp 2.895.970.841			81,42	78,53	87,65	Rp 2.519.739.806	Rp 2.095.529.990
Pengadaan Alat Kesehatan/Alat Penunjang Medik Fasilitas Pelayanan Kesehatan	Rp 9.240.000										0,00					
Pengadaan Obat, Vaksin	Rp 175.582.178										0,00					
Pengadaan Bahan Habis Pakai	Rp 79.063.815										0,00					
Pelayanan dan Penunjang Pelayanan BLUD tanah merah		Rp 3.566.479.698	Rp 4.969.581.352	Rp 5.781.434.387			Rp 3.239.756.389,00	Rp 4.220.104.832	Rp 5.022.771.928			90,84	84,92	86,88	Rp 4.772.498.479	Rp 4.160.877.716



Uraian	Anggaran pada Tahun					Realisasi Anggaran pada Tahun					Rasio/Capaian antara Realisasi dan Anggaran Tahun ke				Rata-rata Pertumbuhan	
	2020	2021	2022	2023	2024	2020	2021	2022	2023	2024	2021	2022	2023	2024	Anggaran	Realisasi
Pengadaan Alat Kesehatan/Alat Penunjang Medik Fasilitas Pelayanan Kesehatan	Rp 19.884.556															
Pengadaan Obat, Vaksin	Rp 368.127.246															
Pengadaan Bahan Habis Pakai	Rp 134.117.400															
Pelayanan dan Penunjang Pelayanan BLUD tanjung bumi		Rp 2.748.727.672	Rp 2.878.518.852	Rp 3.286.895.100			Rp 2.134.713.082,70	Rp 2.246.733.402	Rp 2.826.306.716					Rp 2.971.380.541	Rp 2.402.584.400	
Pengadaan Alat Kesehatan/Alat Penunjang Medik Fasilitas Pelayanan Kesehatan	Rp 54.950.300															
Pengadaan Obat, Vaksin	Rp 289.996.026															
Pengadaan Bahan Habis Pakai	Rp 149.282.165															
Pelayanan dan Penunjang Pelayanan BLUD tongguh		Rp 75.805.128	Rp 1.303.548.102	Rp 1.729.846.935			Rp 652.360.956,00	Rp 1.021.170.699	Rp 1.487.533.281					Rp 1.036.400.055	Rp 1.053.688.312	
Pengadaan Obat, Vaksin	Rp 65.603.294															
Pengadaan Bahan Habis Pakai	Rp 70.694.829															
Pelayanan dan Penunjang		Rp 1.499.053.843	Rp 2.411.292.616	Rp 2.318.840.922			Rp 1.222.808.133,89	Rp 1.856.982.768	Rp 2.021.491.643					Rp 2.076.395.794	Rp 1.700.427.515	



Uraian	Anggaran pada Tahun					Realisasi Anggaran pada Tahun					Rasio/Capaian antara Realisasi dan Anggaran Tahun ke				Rata-rata Pertumbuhan		
	2020	2021	2022	2023	2024	2020	2021	2022	2023	2024	2020	2021	2022	2023	2024	Anggaran	Realisasi
Pelayanan BLUD Tragah																	
Pengadaan Alat Kesehatan/Alat Penunjang Medik Fasilitas Pelayanan Kesehatan		Rp 243.269.238															
Pengadaan Obat, Vaksin		Rp 99.125.662															
Pengadaan Bahan Habis Pakai		Rp 32.968.640															



Indikator Capaian SPM

Implementasi pelaksanaan program pembangunan Dinas Kesehatan Kabupaten Bangkalan selalu berpedoman pada Standart Pelayanan Minimal (SPM) yang diatur dalam Peraturan Menteri Kesehatan Nomor 6 Tahun 2024 tentang Standar Teknis Pemenuhan Standar Pelayanan Minimal Kesehatan, dan Cakupan Kegiatan Program Kesehatan.

Cakupan Program Kesehatan berdasarkan Standar Pelayanan Minimal (SPM) Tahun 2020-2024 disajikan dalam bentuk tabel sebagai berikut:

INDIKATOR KINERJA SPM



Pemerintah Kabupaten Bangkalan

No	Indikator Kinerja SPM	Target Renstra Dinas Kesehatan Tahun					Realisasi Capaian Tahun					Rasio/Capaian Pada Tahun (%)				
		2020	2021	2022	2023	2024	2020	2021	2022	2023	2024	2020	2021	2022	2023	2024
1	2	6	7	8	9	10	12	13	14	15	16	17	18	19	20	21
	Jumlah ibu hamil yang mendapatkan pelayanan K4 di fasilitas pelayanan kesehatan milik pemerintah dan swasta	16.878	16.878	16.897	16.897	19305	15.900	16.878	16.897	15726	17527	94,2	100,0	100,0	93,1	90,8
	Jumlah ibu bersalin yang mendapatkan pelayanan persalinan sesuai standar di fasilitas kesehatan	16.878	16.799	1.543	1.543	19264	13.696	16.799	1.543	14805	15551	81,1	100,0	100,0	100,0	80,7
	Jumlah bayi baru lahir usia 0-28 hari yang mendapatkan pelayanan kesehatan bayi baru lahir sesuai dengan standar	14.889	14.819	15.361	15.361	18848	14.783	14.819	15.361	14910	15644	99,3	100,0	100,0	97,1	83,0
	Jumlah balita 0–59 bulan yang mendapat pelayanan kesehatan balita sesuai standar dalam kurun waktu satu tahun	76.236	75.770	61.676	61.676	84840	57.421	75.770	61.676	53240	69403	75,3	100,0	100,0	86,3	81,8

INDIKATOR KINERJA SPM



Pemerintah Kabupaten Bangkalan

No	Indikator Kinerja SPM	Target Renstra Dinas Kesehatan Tahun					Realisasi Capaian Tahun					Rasio/Capaian Pada Tahun (%)				
		2020	2021	2022	2023	2024	2020	2021	2022	2023	2024	2020	2021	2022	2023	2024
	Jumlah anak usia pendidikan dasar kelas 1 dan 7 yang mendapat pelayanan skrining kesehatan di satuan pendidikan dasar	37.289	37.755	158.905	158.905	146163	136.519	37.755	158.905	111606	143242	366,1	100,0	100,0	70,2	98,0
	Jumlah pengunjung usia 15–59 tahun mendapat pelayanan skrining kesehatan sesuai standar dalam kurun waktu satu tahun		613.352	613.352	608.963	728938	337.618		613.352	608963	728938	#DIV/0!	0,0	100,0	100,0	100,0
	Jumlah pengunjung berusia 60 tahun ke atas yang mendapat skrining kesehatan sesuai standar minimal 1 kali dalam kurun waktu satu tahun			116.529	116.529	130956	94.236		116.529	94321	128552	#DIV/0!	#DIV/0!	100,0	80,9	98,2
	Jumlah penderita hipertensi yang mendapatkan pelayanan kesehatan sesuai standar dalam kurun waktu satu tahun	231.290	254.400	287.889	287.889	56410	135.198	254.040	287.889	288235	56410	58,5	99,9	100,0	100,1	100,0

INDIKATOR KINERJA SPM



No	Indikator Kinerja SPM	Target Renstra Dinas Kesehatan Tahun					Realisasi Capaian Tahun					Rasio/Capaian Pada Tahun (%)				
		2020	2021	2022	2023	2024	2020	2021	2022	2023	2024	2020	2021	2022	2023	2024
	Jumlah penyandang DM yang mendapatkan pelayanan kesehatan sesuai standar dalam kurun waktu satu tahun	13.081	13.594	14.184	14.184	14958	13.106	13.594	14.184	13295	14958	100,2	100,0	100,0	93,7	100,0
	Jumlah ODGJ berat (psikotik) di wilayah kerja kab/kota yang mendapat pelayanan kesehatan jiwa promotif preventif sesuai standar dalam kurun waktu satu tahun	1.409	1.479	1.674	1.674	1892	1.560	1.479	1.674	1690	1892	110,7	100,0	100,0	101,0	100,0
	Jumlah orang yang mendapatkan pelayanan TB sesuai standar dalam kurun waktu satu tahun	14.000	14.500	10.246	10.246	16542	8.213	14.500	10.246	11517	18921	58,7	100,0	100,0	112,4	114,4
	Jumlah orang berisiko terinfeksi HIV yang mendapatkan pemeriksaan HIV sesuai standar di fasyankes dalam kurun waktu satu tahun	10120	11000	18756	18756	12635	14538	11000	18756	14863	12635	143,7	100,0	100,0	79,2	100,0



d. Kelompok Sasaran Layanan

1. Pelayanan Kesehatan Dasar

Pelayanan kesehatan dasar merupakan langkah awal yang sangat penting dalam memberikan pelayanan kesehatan kepada masyarakat secara cepat dan tepat, diharapkan sebagian besar masalah kesehatan dapat diatasi.

Berbagai pelayanan kesehatan masyarakat yang dilaksanakan oleh fasilitas pelayanan kesehatan adalah sebagai berikut:

A. Pelayanan Kesehatan Ibu Hamil dan Ibu Bersalin

Pelayanan kesehatan bagi ibu dan bayi antara lain pelayanan antenatal, persalinan, nifas dan perawatan bayi baru lahir yang diberikan di sarana kesehatan mulai Posyandu, Polindes sampai dengan Puskesmas.

- 1) **Pelayanan Antenatal (K1 dan K4)** merupakan pelayanan yang diberikan oleh Tenaga Kesehatan profesional (Dokter spesialis kandungan kebidanan, Dokter Umum, dan Bidan) yang diberikan pada ibu hamil selama masa kehamilannya.

Pada tahun 2020 gambaran persentase pada cakupan pelayanan K1 yaitu sebesar 15.464 orang (90,3%) dan K4 sebesar 13.293 orang (77,6%) dari seluruh ibu hamil sebanyak 17.122 orang

- 2) **Pertolongan persalinan oleh Tenaga Kesehatan dengan Kompetensi Kebidanan**, dari hasil pengumpulan data diketahui bahwa angka kelahiran yang ditolong oleh Tenaga Kesehatan yang mempunyai kompetensi kebidanan (professional) lebih tinggi jika dibandingkan dengan persalinan yang ditolong oleh non tenaga kesehatan (Dukun Bayi).

Pada tahun 2020 cakupan persalinan yang ditolong oleh tenaga kesehatan sebanyak 14.729 orang (90,1%) yang menggambarkan bahwa realisasi tersebut sudah mencapai target nasional, dimana masyarakat pada saat ini sudah banyak yang melakukan persalinan di rumah bidan, rumah sakit atau rumah bersalin daripada melakukan persalinan oleh dukun.

- 3) **Penanganan Komplikasi Kebidanan**, yang dimaksud adalah kesakitan pada ibu hamil, ibu bersalin, ibu nifas yang dapat mengancam jiwa ibu dan/atau bayi. Komplikasi dalam kehamilan antara lain: Abortus,



Hiperemesis Gravidarum, pendarahan per vaginam, hipertensi dalam kehamilan (preeklampsia, eklampsia), kehamilan lewat waktu dan ketuban pecah dini.

Pada tahun 2020 di Kabupaten Bangkalan cakupan komplikasi kebidanan yang ditangani mencapai 65,24% atau 2.234 orang dari perkiraan ibu hamil dengan resiko tinggi/komplikasi yaitu sebanyak 3.424 orang.

- 4) **Pelayanan Ibu Nifas** yaitu pelayanan ibu nifas yang bisa dilakukan di Polindes, Puskesmas Pembantu, Puskesmas, Posyandu, unit Pelayanan Swasta dan rumah yang dilakukan oleh petugas kesehatan dengan pelayanan kesehatan yang standart minimal 3 kali dengan distribusi pelayanan 6 jam pasca persalinan sampai dengan 7 hari 1 kali, 29 sampai 42 hari 1 kali dan pemberian vitamin.

Pada tahun 2020 jumlah ibu nifas yang mendapat pelayanan kesehatan sebesar 14.825 orang atau 90,7% dari jumlah ibu bersalin/nifas.

B. Pelayanan Kesehatan Bayi

- 1) **Kunjungan Neonatus (KN1 dan KN Lengkap)**, merupakan pelayanan kesehatan pada bayi (neonatus) yang masih berumur kurang dari satu bulan (0 – 28 hari), dengan melakukan pertolongan persalinan oleh tenaga kesehatan, pemeriksaan kesehatan bayi dan konseling perawatan bayi kepada ibu.

Pada tahun 2020 cakupan kunjungan neonatus 1 kali (KN1) sebesar 14.811 bayi (98,4%)

- 2) **Pelayanan Kesehatan Bayi** yaitu bayi yang memperoleh pelayanan kesehatan sesuai standart oleh petugas kesehatan minimal 4 kali setelah mendapatkan pelayanan neonatal (KN), dengan distribusi pelayanan minimal umur 1 – 3 bulan 1 kali, umur 4 – 6 bulan 1 kali, umur 7 – 9 bulan 1 kali, umur 10 – 11 bulan 1 kali dalam bentuk pelayanan: pemberian imunisasi lengkap, pemberian vitamin, dan MTBM (Manajemen Terpadu Balita Muda).

Pada tahun 2020 pelayanan kesehatan pada bayi sebanyak 10.375 atau 70,4%

C. Pelayanan Kesehatan Anak Balita



Anak balita adalah anak dengan usia 12-59 bulan. Pelayanan kesehatan terhadap anak balita juga perlu dilakukan sesuai standart, yaitu minimal 8 kali dalam setahun. Bentuk pelayanannya antara lain : pemberian Vitamin A dosis tinggi 2 kali pertahun serta dilakukan Manajemen Terpadu Balita Sakit (MTBS).

Pada tahun 2020, anak balita yang mendapat pelayanan kesehatan minimal 8 kali mencapai 41.097 anak balita atau sebesar 52,9% dari jumlah anak balita sebesar 77.634 anak balita

D. Pelayanan Keluarga Berencana

Pelayanan kesehatan yang diberikann untuk Pasangan Usia Subur (PUS), peserta KB Baru dan Peserta KB Aktif. Menurut hasil penelitian, usia subur seorang wanita biasanya antara 15 – 49 tahun. Oleh karena itu untuk mengatur jumlah kelahiran atau menjarangkan kelahiran, wanita atau pasangan ini lebih diprioritaskan untuk menggunakan alat/cara KB.

Gambaran pelayanan KB pada tahun 2020 yaitu peserta KB baru sebesar 19.302 orang dari 165.051 pasangan usia subur (PUS). Sedangkan peserta KB aktif 113.770 orang (68,9%) dari 165.051 pasangan usia subur.

E. Pelayanan Kesehatan Gigi dan Mulut Pada Anak SD dan Setingkat

Pelayanan kesehatan gigi dan mulut meliputi pelayanan dasar gigi dan usaha kesehatan gigi sekolah (UKGS). Pada tahun 2020 terdapat sebanyak 237 sekolah (29,7%) yang mengikuti program sikat gigi missal dari jumlah SD/MI yaitu 799 sekolah. Sementara itu, dari jumlah total murid yang diperiksa yaitu 113.921 orang sebanyak 4.779 orang atau 45% murid yang mendapatkan perawatan.

F. Pelayanan Imunisasi

Pelayanan kesehatan bagi anak-anak dibawah usia 1 tahun dengan melakukan pemberian vaksin dalam suatu rangkaian jadwal yang terukur pada bayi 0 bulan hingga 1 tahun, dengan mendapatkan



imunisasi lengkap seperti : 1 dosis BCG, 4 dosis Hepatitis B, 3 dosis DPT, 4 dosis Polio dan 1 dosis campak.

G. Perbaikan Gizi Masyarakat

Program perbaikan gizi masyarakat adalah salah satu program pokok puskesmas yaitu program kegiatan yang meliputi : penanggulangan KEP, GAKY, kurang vitamin A, peningkatan surveillence gizi dan pemberdayaan usaha perbaikan gizi keluarga. Kegiatan program perbaikan gizi masyarakat dapat dilakukan dalam gedung maupun di luar gedung puskesmas. Upaya yang dilakukan untuk perbaikan gizi masyarakat antara lain:

- 1) **Peningkatan pemberian ASI eksklusif** adalah pemberian ASI tanpa makanan dan minuman lain pada bayi usia 0 – 6 bulan
- 2) **Pemberian MP-ASI** anak umur 6 – 24 bulan adalah pemberian makanan pendamping ASI pada anak usia 6 – 24 bulan dari keluarga miskin selama 90 HMA
- 3) **Pemberian tablet besi (90 tablet) pada Ibu hamil** adalah pemberian tablet besi (90 tablet) selama masa kehamilan yang bertujuan untuk mengatasi dan mencegah terjadinya kasus anemia serta meningkatkan daya tahan tubuh, karena kekurangan Fe pada ibu hamil dapat mengakibatkan terjadinya abortus, kecacatan bayi atau bayi lahir dengan berat badan rendah (BBLR).
- 4) **Pemberian kapsul vitamin A**, cakupan pemberian kapsul vitamin A dosis tinggi dibagi 3 sasaran yaitu:
 - a) Bayi umur 6 – 11 bulan kapsul biru (100 - 0001 u)
 - b) Anak usia 1 – 5 tahun kapsul merah (200 – 0001 u)
 - c) Ibu nifas 2 kapsul warna merah (200 – 0001 u)
- 5) **Pemberian PMT pemulihan pada balita kurang gizi** dari keluarga miskin yang ditangani di sarana pelayanan kesehatan sesuai dengan tata laksana gizi
- 6) **Kegiatan pelacakan gizi buruk dan pos gizi** yang dilakukan setiap saat jika ditemukan masalah gizi



- 7) **Pemantauan pertumbuhan berat badan balita** melalui penimbangan balita dan pengukuran tinggi badan untuk mengetahui pola pertumbuhan dan perkembangan berat badan setiap bulan
- 8) **Kegiatan konseling gizi, KP ASI**, dalam rangka peningkatan pendidikan gizi dan pemberdayaan Kadarzi
- 9) **Penanggulangan GAKY (Gangguan Akibat Kekurangan Iodium)**, GAKY menjadi salah satu permasalahan gizi yang ada di Indonesia. Upaya-upaya dalam penanggulangan GAKY yang dilakukan di Kabupaten Bangkalan melalui konsumsi garam beryodium. Sebaran dan besarnya masalah garam yang beredar di berbagai kecamatan sangat penting untuk diketahui, oleh karena itu perlu dilakukan pemantauan garam beryodium secara terintegrasi.

2. Pelayanan Kesehatan Rujukan dan Penunjang

Upaya pelayanan kesehatan rujukan dan penyediaan fasilitas penunjang merupakan bagian upaya dari peningkatan kualitas pelayanan kesehatan kepada masyarakat.

a. Pelayanan Kesehatan di Rumah Sakit

Upaya pelayanan kepada masyarakat dilakukan secara rawat jalan bagi masyarakat yang mendapat gangguan kesehatan ringan dan pelayanan rawat inap baik secara langsung maupun melalui rujukan pasien bagi masyarakat yang mendapatkan gangguan kesehatan sedang hingga berat.

Untuk melaksanakan salah satu prioritas visi dan misi Kepala Daerah, pelayanan kesehatan rujukan dari Fasilitas Kesehatan Tingkat Pertama ke Rumah Sakit juga menjadi perhatian dalam upaya meningkatkan derajat kesehatan masyarakat. Hal ini dapat kita lihat dari beberapa indikator yaitu kebijakan Pemerintah Kabupaten Bangkalan dalam meningkatkan pemenuhan sarana prasarana dan sumber daya manusia Rumah Sakit, serta perbaikan sistim rujukan untuk meningkatkan dan mempermudah akses bagi masyarakat yang membutuhkan pelayanan kesehatan.



Data indikator pelayanan Rumah Sakit di Kabupaten Bangkalan yang ada bawah ini, dicapai hasil sebagai berikut:

NO	NAMA RUMAH SAKIT ^a	JUM LAH TEM PAT TIDU R	PASIEN KELUAR (HIDUP + MATI)	JUMLAH HARI PERAWATAN	JUMLAH LAMA DIRAWAT	BOR (%)	BTO (KALI)	TOI (HARI)	ALOS (HARI)
1	2	3	4	5	6	7	8	9	10
1	RSUD SYARIFAH AMBAMI RATO EBU	331	18395	5654	56497	55.3	65.7	2.48	3,07
2	RS dr. LUKAS	50	2405	7862	5487	46.8	52.28	3.71	3.28
3	RS ANNA MEDIKA MADURA	68	1014	4841	37	32.3	24.73	9.98	3.65
4	RS AISYIYAH	12							
5	RSB HIKMAH SAWI	20							
6	RS ISHAQY	26							
7	RSB GLAMOUR	18							
KABUPATEN/KOTA		528	21818	18357	62021	134.4	142.7	16.17	6.93

Sumber: Profil Dinas Kesehatan Kabupaten Bangkalan Tahun 2024

b. Pelayanan Kesehatan Penunjang

Pemeriksaan Laboratorium dan Radiodiagnostik merupakan pelayanan kesehatan penunjang dalam menegakkan suatu diagnose penyakit.

c. Pelayanan Kesehatan Jaminan Pemeliharaan Kesehatan bagi Masyarakat Miskin

Pada tahun 2021 Pemerintah Pusat mengalokasikan dana untuk pelayanan kesehatan masyarakat miskin melalui program Jaminan Kesehatan Nasional (JKN). Sejalan dengan kebijakan tersebut, Pemerintah Kabupaten Bangkalan mengeluarkan kebijakan anggaran untuk membiayai masyarakat miskin yang tidak ter-cover oleh JKN. Kebijakan “Biakes Maskin” adalah kebijakan Pemerintah Kabupaten Bangkalan untuk pembiayaan kesehatan masyarakat miskin yang tidak terlayani melalui program JKN. Adapun penyediaan dana untuk program JKN pada tahun 2019 – 2021 pada kisaran Rp. 28 Miliar, sedangkan Biakes Maskin tahun 2019 sekitar Rp. 23 Miliar, tahun 2020 sebesar Rp. 25.143.685.572 dan pada tahun 2021 sebesar Rp. 25.672.742.972

2.2 Permasalahan dan Isu Strategis Perangkat Daerah

Kesehatan mempunyai peranan penting dalam upaya untuk peningkatan kesejahteraan masyarakat, dimana kesehatan adalah keadaan sejahtera dari badan, jiwa dan sosial yang memungkinkan setiap orang untuk hidup produktif secara social dan ekonomis, demikian juga upaya penanggulangan dan pencegahan gangguan kesehatan yang memerlukan pemeriksaan, pengobatan dan perawatan termasuk kehamilan dan persalinan.

Guna meningkatkan pelayanan kesehatan yang memadai keberadaan dan ketersediaan tenaga kesehatan yang profesional, termasuk pembangunan fasilitas, sarana dan prasarana kesehatan sangatlah penting baik dari segi kuantitas maupun kualitas, sehingga berbagai fasilitas kesehatan dan tenaga medis maupun paramedis yang memadai menjadikan barometer untuk menilai keberhasilan pembangunan kesehatan selama ini.

Perencanaan pembangunan kesehatan yang dilaksanakan untuk menentukan tindakan masa depan yang tepat melalui proses pilihan dengan mempertimbangkan sumber daya yang tersedia, serta menjamin keterkaitan dan konsistensi antara perencanaan, penyelenggaraan, pelaksanaan dan pengawasan (P-4), sistem yang dipakai dalam perencanaan kesehatan berdasarkan prioritas program serta kebutuhan kesehatan yang berorientasi terhadap kepentingan masyarakat, yang ditopang dengan kemampuan daerah merupakan kunci keberhasilan pembangunan kesehatan.

a. Permasalahan Pelayanan Perangkat Daerah

Berdasarkan pencapaian kinerja pelayanan Dinas Kesehatan Kabupaten Bangkalan sesuai tugas dan fungsinya yang diatur di dalam Peraturan Bupati Nomor 84 Tahun 2020 tentang Kedudukan, Susunan Organisasi, Tugas dan Fungsi, serta Tata Kerja Dinas Kesehatan Kabupaten Bangkalan. Maka dapat **diidentifikasi permasalahan** sebagai berikut :

1. Kualitas pelayanan kesehatan belum memenuhi standar
2. Kompetensi, jumlah dan distribusi tenaga kesehatan belum terpenuhi
3. Masih adanya masalah gizi, masalah kesehatan keluarga dan kesehatan lingkungan masyarakat

4. Masih tingginya prevalensi penyakit menular dan tidak menular
5. Rendahnya masyarakat berperilaku hidup bersih dan sehat
6. Masih rendahnya pencapaian target beberapa indikator SPM terutama pada masalah balita
7. Belum optimalnya tata kelola organisasi

Untuk menyikapi permasalahan tersebut Dinas Kesehatan Kabupaten Bangkalan akan menentukan strategi, arah kebijakan, program dan kegiatan dengan memperhatikan strategi meningkatnya akses dan kualitas pelayanan kesehatan serta derajat kesehatan dan arah kebijakan Rencana Pembangunan Daerah (RPD) Kabupaten Bangkalan

Dengan rencana strategi meningkatkan pelayanan kesehatan, upaya preventif, promotif, kuratif, dan rehabilitatif dan peran serta masyarakat melalui arah kebijakan memperluas akses kesehatan untuk semua kalangan masyarakat dengan biaya terjangkau (gratis) dan peningkatan mutu sarana dan prasarana kesehatan

Dalam melaksanakan tugas pembangunan urusan kesehatan, Dinas Kesehatan Kabupaten Bangkalan disamping mengacu pada kebijakan Pemerintah Kabupaten Bangkalan juga memperhatikan kebijakan Pemerintah Pusat dan Provinsi. Kajian dokumen perencanaan sampai dengan tahun 2021 adalah sebagai berikut:

- a. Sasaran jangka menengah Renstra Kementerian Kesehatan
 1. Meningkatnya status kesehatan dan gizi masyarakat
 2. Menurunnya angka kesakitan akibat penyakit menular
 3. Menurunnya disparitas status kesehatan dan status gizi antar wilayah dan antar tingkat sosial ekonomi serta gender
 4. Meningkatnya penyediaan anggaran publik untuk kesehatan dalam rangka mengurangi resiko finansial akibat gangguan kesehatan bagi seluruh penduduk, terutama penduduk miskin
 5. Meningkatnya perilaku hidup bersih dan sehat (PHBS) pada tingkat rumah tangga dari 50% menjadi 70%

6. Terpenuhinya kebutuhan tenaga kesehatan strategis di daerah tertinggal, terpencil, perbatasan dan kepulauan
 7. Seluruh propinsi melaksanakan program pengendalian penyakit tidak menular
 8. Seluruh kabupaten / kota melaksanakan standard pelayanan minimal (SPM)
- b. Sasaran jangka menengah Renstra Dinas Kesehatan Provinsi Jawa Timur
1. Meningkatkan kualitas air bersih, sanitasi dasar, higiene sanitasi makanan minuman serta kualitas kesehatan lingkungan dan pengendalian faktor resiko dampak pencemaran lingkungan di masyarakat
 2. Meningkatkan pengetahuan dan kesadaran untuk berperilaku hidup bersih dan sehat serta pemberdayaan masyarakat ke arah kemandirian
 3. Meningkatkan akses dan mutu pelayanan kesehatan ibu, bayi, anak, remaja dan lanjut usia serta kesehatan reproduksi
 4. Meningkatkan jangkauan dan kualitas pelayanan kesehatan dengan kemampuan pelayanan kesehatan gawat darurat yang bisa diakses masyarakat dan prasarana kesehatan di rumah sakit, rumah sakit khusus dan balai kesehatan
 5. Meningkatkan keluarga sadar gizi dan perbaikan gizi masyarakat
 6. Meningkatkan pengelolaan obat, perbekalan kesehatan dan makanan
 7. Mengembangkan kebijakan dan regulasi bidang kesehatan, sistema informasi kesehatan dan hukum kesehatan serta pembiayaan kesehatan
 8. Menurunkan angka kesakitan dan kematian penyakit menular, tidak menular dan penyakit-penyakit yang dapat dicegah dengan imunisasi serta pengamatan penyakit dalam rangka sistema kewaspadaan dini dan penanggulangan KLB / wabah, ancaman epidemi serta bencana
 9. Meningkatkan jumlah, jenis, mutu dan penyebaran tenaga kesehatan sesuai standart

Dalam perkembangan lebih lanjut, Renstra Kementerian Kesehatan dan Renstra Dinas Kesehatan Provinsi Jawa Timur tahun 2018 – 2023 mengamanahkan :

- I. Sasaran strategis Kementerian Kesehatan adalah :

1. Meningkatnya kesehatan masyarakat dengan sasaran yang akan dicapai:
 - a. Meningkatnya persentase persalinan di fasilitas kesehatan
 - b. Menurunnya persentase ibu hamil kurang energi kronik
 - c. Meningkatnya persentase kabupaten dan kota yang memiliki kebijakan hidup bersih dan sehat
2. Meningkatnya pengendalian penyakit dengan sasaran yang akan dicapai :
 - a. Persentase kabupaten/kota yang memenuhi kualitas kesehatan lingkungan
 - b. Penurunan kasus penyakit yang dapat dicegah dengan imunisasi (PD3I) tertentu
 - c. Kabupaten / kota yang mampu melaksanakan kesiapsiagaan dalam penanggulangan kedaruratan kesehatan masyarakat yang berpotensi wabah
 - d. Menurunnya prevalensi merokok pada usia ≤ 18 tahun
3. Meningkatnya akses dan mutu fasilitas pelayanan kesehatan dengan sasaran yang akan dicapai:
 - a. Jumlah kecamatan yang memiliki minimal 1 puskesmas yang terakreditasi
 - b. Jumlah kabupaten / kota yang memiliki minimal 1 RSUD yang terakreditasi
4. Meningkatnya akses, kemandirian dan mutu sediaan farmasi dan alat kesehatan dengan sasaran yang akan dicapai :
 - a. Persentase ketersediaan obat dan vaksin di puskesmas
 - b. Jumlah bahan baku obat, obat tradisional serta alat kesehatan yang di produksi di dalam negeri
 - c. Persentase produk alat kesehatan dan PKRT di peredaran yang memenuhi syarat
5. Meningkatnya jumlah, jenis, kualitas dan pemerataan tenaga kesehatan dengan sasaran yang akan dicapai :
 - a. Jumlah puskesmas yang minimal memiliki 5 jenis tenaga kesehatan
 - b. Jumlah rumah sakit kabupaten / kota kelas C yang memiliki 4 dokter spesialis dasar dan 3 dokter spesialis penunjang

- c. Jumlah SDM kesehatan yang ditingkatkan kompetensinya
6. Meningkatnya sinergitas antar Kementerian / lembag, dengan sasaran yang akan dicapai :
 - a. Meningkatnya jumlah Kementerian lain yang mendukung pembangunan kesehatan
 - b. Meningkatnya persentase kabupaten / kota yang mendapat predikat baik dalam pelaksanaan SPM
7. Meningkatnya daya guna kemitraan dalam dan luar negeri, dengan sasaran yang akan dicapai :
 - a. Jumlah dunia usaha yang memanfaatkan CSR untuk program kesehatan
 - b. Jumlah organisasi kemasyarakatan yang memanfaatkan sumber dayanya untuk mendukung program kesehatan
 - c. Jumlah kesepakatan kerjasama luar negeri di bidang kesehatan yang diimplementasikan
8. Meningkatnya integrasi perencanaan, bimbingan teknis dan pemantauan evaluasi dengan sasaran yang akan dicapai :
 - a. Jumlah provinsi yang memiliki rencana 5 tahun dan anggaran kesehatan terintegrasi dari berbagai sumber
 - b. Jumlah rekomendasi monitoring terpadu
9. Meningkatnya efektifitas penelitian dan pengembangan kesehatan dengan sasaran yang akan dicapai :
 - a. Jumlah hasil penelitian yang didaftarkan HKI
 - b. Jumlah rekomendasi kebijakan berbasis penelitian dan pengembangan kesehatan yang diadvokasikan ke pengelolah program kesehatan dan atau pemangku kepentingan
 - c. Jumlah laporan riset kesehatan nasional bidang kesehatan dan gizi masyarakat
10. Meningkatnya tata kelola pemerintahan yang baik dan bersih dengan sasaran yang akan dicapai :
 - a. Persentase satuan kerja yang dilakukan audit memiliki temuan kerugian negara $\leq 1\%$

11. Meningkatkan kompetensi dan kinerja aparatur Kementerian Kesehatan dengan sasaran yang akan dicapai :
 - a. Meningkatkan persentase pejabat struktural di lingkungan Kementerian Kesehatan yang kompetensinya sesuai persyaratan jabatan
 - b. Meningkatkan persentase pegawai Kementerian Kesehatan dengan nilai kinerja minimal baik
 12. Meningkatkan sistem informasi kesehatan integrasi, dengan sasaran yang akan dicapai :
 - a. Meningkatkan persentase kabupaten / kota yang melaporkan data kesehatan prioritas secara lengkap dan tepat waktu sebesar 80%
 - b. Persentase tersedianya jaringan komunikasi data yang diperuntukkan untuk akses pelayanan *e-health* sebesar 50%
- II. Sasaran strategis Dinas Kesehatan Provinsi Jawa Timur adalah :
1. Masyarakat yang mandiri dan hidup sehat
 2. Meningkatnya pelayanan kesehatan yang bermutu dan terjangkau bagi masyarakat
 3. Meningkatnya penanggulangan masalah gizi yang optimal
 4. Meningkatkan upaya pengendalian penyakit dan masalah kesehatan akibat bencana
 5. Meningkatnya akses pada lingkungan yang sehat
 6. Meningkatnya sediaan farmasi, alkes, dan makanan gizi bermutu, bermanfaat dan aman
 7. Terwujudnya sumber daya kesehatan yang memadai, proporsional dan handal
 8. Meningkatnya pembiayaan kesehatan
 9. Terwujudnya tertib administrasi dan manajemen keuangan, aset, perencanaan dan evaluasi

C. Isu Strategis

Pembangunan kesehatan merupakan upaya untuk memenuhi salah satu hak dasar rakyat, yaitu hak untuk memperoleh pelayanan kesehatan sesuai dengan Undang-undang Dasar 1945 Pasal 28 H ayat (1) dan Undang-undang Nomor 36 Tahun 2009 tentang Kesehatan. Dalam pelaksanaan pembangunan

kesehatan dibutuhkan perubahan cara pandang (*mindset*) dari paradigma sakit ke paradigma sehat.

Namun demikian, dalam upaya untuk meningkatkan pelayanan kesehatan yang berkualitas, beberapa masalah dan tantangan baru muncul sebagai akibat dari perubahan sosial ekonomi serta perubahan lingkungan strategis global dan kondisi internal/eksternal organisasi. Tantangan global antara lain adalah pencapaian sasaran SDGs, sedangkan pada lingkup kondisi internal Dinas Kesehatan Kabupaten Bangkalan (kekuatan dan kelemahan) dan kondisi eksternal organisasi (peluang dan ancaman) dapat diidentifikasi agar dapat membantu menentukan kebijakan dan strategis yang tepat dalam rangka pencapaian kinerja pelayanan Dinas Kesehatan.

Berdasarkan pengamatan terhadap kondisi internal Dinas Kesehatan Kabupaten Bangkalan (kekuatan dan kelemahan) dan kondisi eksternal organisasi (peluang dan ancaman) dapat diidentifikasi agar dapat membantu menentukan kebijakan dan strategis yang tepat dalam rangka pencapaian kinerja pelayanan yang diharapkan.

1. Analisa Lingkungan Internal

Analisa terhadap lingkungan internal Dinas Kesehatan Kabupaten Bangkalan yang memperlihatkan kekuatan dan kelemahan organisasi adalah sebagai berikut :

Adanya kelembagaan yang jelas, kejelasan kewenangan Direktur RSUD (Unit Organisasi Bersifat Khusus), Kepala Unit Pelayanan Teknis Dinas Kesehatan (Puskesmas), sarana dan prasarana kesehatan yang memadai, kinerja aparat dan potensi Sumber Daya Manusia (SDM) yang dapat ditingkatkan serta dukungan Program Kesehatan yang ditunjang dengan adanya Standar pelayanan Minimal (SPM) merupakan kekuatan yang harus dipertahankan untuk mencapai indikator kinerja pelayanan.

Adapun adanya faktor pendukung seperti pemberian motivasi, pengetahuan dan keterampilan dari tenaga kesehatan yang masih perlu ditingkatkan dan dioptimalkan, serta jumlah/kwantitas tenaga medis dan paramedis yang masih perlu ditambah serta aktivitas kinerja dan koordinasi dilapangan merupakan kelemahan yang mendasar dalam mencapai tujuan dan sasaran yang ingin dicapai.

Selain itu diperlukan waktu yang cukup untuk menyesuaikan dengan pelaksanaan Peraturan Bupati Nomor 84 Tahun 2020, Rumah Sakit sebagai Unit Organisasi Bersifat Khusus (UOBK) dan Puskesmas sebagai Unit Pelaksana Teknis (UPT). Dan persiapan pelaksanaan Puskesmas menjadi Badan Layanan Umum Daerah (BLUD) pada tahun 2022, juga menjadi tugas Dinas Kesehatan yang membutuhkan perhatian dan persiapan yang baik.

2. Analisa Lingkungan Eksternal

Kebutuhan masyarakat terhadap fasilitas sarana pelayanan yang meningkat, jumlah pelayanan kesehatan swasta yang memadai, terdapatnya Polindes , Poskesdes/ Ponkesdes, Posyandu, Desa Siaga Aktif dan Kader Kesehatan Aktif yang tersedia di setiap desa merupakan peluang yang harus dimanfaatkan.

Sedangkan rendahnya kesadaran masyarakat, krisis ekonomi yang berkepanjangan yang melemahkan warga masyarakat secara financial, sehingga mengakibatkan meningkatnya keluarga Miskin (Gakin) merupakan ancaman yang harus segera diatasi dalam mencapai Visi dan Misi RPJPD Bangkalan.

3. Faktor Penentu Keberhasilan

Adapun yang menjadi faktor penentu dalam pencapaian keberhasilan di bidang kesehatan antara lain:

- a. Membudayakan Prilaku Hidup Bersih dan Sehat, dengan intervensi program – program pendukung lainnya.
- b. Meningkatkan mutu/kualitas pelayanan kesehatan dengan percepatan peningkatan kompetensi dan memaksimalkan tenaga kesehatan yang ada dan dukungan peran serta masyarakat.
- c. Meningkatkan intensitas pemahaman kepada masyarakat tentang kebutuhan pelayanan kesehatan yang bermutu.
- d. Mencukupi kebutuhan fasilitas, sarana dan prasarana kesehatan untuk meningkatkan potensi sumber daya manusia yang bermutu.

- e. Memperbaiki manajemen kesehatan untuk mengatasi berbagai masalah agar prasarana dan sarana kesehatan dapat dimanfaatkan secara optimal.
- f. Mengaktifkan dan memanfaatkan serta meningkatkan kemitraan dengan organisasi- organisasi yang ada dalam rangka tercapainya program kesehatan.

Berdasarkan identifikasi permasalahan terhadap tugas pokok dan fungsi Dinas Kesehatan Kabupaten Bangkalan, telaah Renstra Kementerian Kesehatan dan Renstra Dinas Kesehatan Provinsi Jawa Timur, telaah RTRW dan KLHS Kabupaten Bangkalan maka dapat ditentukan *isu strategis* sebagai berikut :

1. **Belum optimalnya kualitas dan distribusi tenaga kesehatan**
2. **Belum optimalnya manajemen dan mutu pelayanan kesehatan**
3. **Belum terpenuhinya sarana dan prasarana kesehatan sesuai standart**
4. **Masih tingginya angka kematian ibu dan bayi**
5. **Belum optimalnya penanganan masalah gizi dan masih ditemukan kasus stunting**
6. **Masih rendahnya masyarakat berperilaku hidup bersih dan sehat dan adanya masalah kesehatan lingkungan**
7. **Masih tingginya angka kesakitan yang disebabkan oleh penyakit menular dan tidak menular**

Tabel 2.3 Isu Strategis PD

No	Potensi Daerah Yang Menjadi Kewenangan	Permasalahan	Isu KLHS yang Relevan dengan PD	Isu Lingkungan Dinamis yang Relevan dengan PD			Isu Strategis
				Global	Nasional	Regional	
(1)	(2)	(3)	(4)	(5)	(6)	(7)	(8)
	<p>a. Akses dan kualitas layanan kesehatan yang belum optimal</p> <p>B. Prevalensi kesakitan dan kematian akibat penyakit menular dan penyakit tidak menular masih relatif tinggi;</p> <p>C. Angka Kematian Ibu (AKI) dan Angka Kematian Bayi (AKB) masih menjadi masalah pelayanan Kesehatan ibu dan anak;</p> <p>D. Permasalahan gizi dan prevalensi stunting yang</p>	<p>a. Jenis, kuantitas dan kualitas sarana prasarana belum sesuai dengan standart</p> <p>b. Distribusi, pemenuhan dan kinerja SDM Kesehatan belum sesuai standar;</p> <p>c. Pemahaman petugas terhadap regulasi, NSPK dan pedoman program yang ada belum optimal;</p> <p>d. Masih kurangnya pengetahuan dan pemahaman masyarakat tentang program-program</p>	<p>akses layanan kesehatan dasar dan kualitas derajat kesehatan yang masih rendah</p> <p>Isu dan Permasalahan:</p> <p>Isu 1 : Peningkatan Kesejahteraan Masyarakat</p> <p>Isu 6 : Percepatan Penurunan Stunting</p>	Sustainable Development Goals (SDGs)	<p>Transformasi Sosial dengan arah (i) Kesehatan untuk semua; (ii) Pendidikan Berkualitas yang merata; dan (iii) Perlindungan sosial yang adaptif</p>	<p>Pengembangan SDM berkualitas melalui peningkatan akses pendidikan, kesehatan dan standar hidup yang layak dan berkualitas</p>	<p>1. Belum optimalnya kualitas dan distribusi tenaga kesehatan</p> <p>2. Belum optimalnya manajemen dan mutu pelayanan kesehatan</p> <p>3. Belum terpenuhinya sarana dan prasarana kesehatan sesuai standart</p> <p>4. Masih tingginya angka kematian ibu dan bayi</p> <p>5. Belum optimalnya penanganan masalah gizi dan masih ditemukan kasus stunting</p>

No	Potensi Daerah Yang Menjadi Kewenangan	Permasalahan	Isu KLHS yang Relevan dengan PD	Isu Lingkungan Dinamis yang Relevan dengan PD			Isu Strategis
				Global	Nasional	Regional	
(1)	(2)	(3)	(4)	(5)	(6)	(7)	(8)
	masih relatif tinggi	kesehatan; e. Masih banyak masyarakat yang tidak menganut Perilaku Hidup Bersih dan Sehat (PHBS); f. Masih rendahnya budaya Germas di lingkungan masyarakat g. Rendahkan kesadaran masyarakat h. Terjadi Bencana alam dan Kejadian Luar Biasa (KLB) yang tidak terprediksi					6. Masih rendahnya masyarakat berperilaku hidup bersih dan sehat dan adanya masalah kesehatan lingkungan 7. Masih tingginya angka kesakitan yang disebabkan oleh penyakit menular dan tidak menular

BAB III TUJUAN, SASARAN, STRATEGI DAN ARAH KEBIJAKAN

3.1 Tujuan dan Sasaran Renstra PD Tahun 2025-2029

Untuk mewujudkan sasaran Rencana Pembangunan Jangka Menengah Daerah (RPJMD) Kabupaten Bangkalan Tahun 2025 – 2029, maka dirumuskan dalam bentuk yang lebih terarah dengan menentukan tujuan dan sasaran strategis Dinas Kesehatan Kabupaten Bangkalan. Sasaran Rencana Pembangunan Jangka Menengah Daerah (RPJMD) akan menjadi tujuan Dinas Kesehatan, yaitu ***meningkatkan derajat kesehatan masyarakat***

Sasaran merupakan penjabaran dari tujuan yang telah ditetapkan yaitu berupa result (hasil) yang ingin dicapai dalam jangka waktu tahunan, semesteran, triwulan atau bulanan. Sasaran harus menggambarkan hal yang ingin dicapai melalui tindakan-tindakan yang akan dilakukan untuk mencapai tujuan. Sasaran memberikan fokus pada penyusunan program dan kegiatan sehingga harus jelas, dapat diukur, bisa dicapai, berorientasi hasil, dan memiliki rentang waktu pencapaian. Berikut ini ***sasaran*** pembangunan kesehatan oleh Dinas Kesehatan Kabupaten Bangkalan :

1. **Meningkatnya mutu pelayanan dan kualitas kesehatan masyarakat**

Dengan indikator sasaran:

- a. Persentase Fasilitas kesehatan yang terakreditasi Utama-Paripurna sesuai standar
- b. Survey Kepuasan Masyarakat

2. **Meningkatnya tata kelola penyelenggaraan urusan bidang kesehatan**

Dengan indikator sasaran:

- a. Indeks Kepuasan Masyarakat
- b. Nilai SAKIP Dinas Kesehatan
- c. Nilai SAKIP RSUD Syamrabu
- d. Cost Recovery Rate (CRR)



Tabel 3.1 Tujuan dan Sasaran Renstra Dinas Kesehatan

Sasaran RPJMD	Tujuan	Indikator Tujuan	Sasaran	Indikator sasaran	Target Tahun						Ket.
					2025	2026	2027	2028	2029	2030	
(1)	(2)	(3)	(4)	(5)	(5)	(6)	(7)	(8)	(9)	(10)	(11)
Meningkatnya Derajat Kesehatan Masyarakat	Meningkatnya Derajat Kesehatan Masyarakat	Umur Harapan Hidup			73,61	73,87	74,12	74,37	74,62	74,87	
			1. Meningkatkan Mutu Pelayanan dan Kualitas Kesehatan Masyarakat	1.1 Persentase Fasilitas Kesehatan Yang Terakreditasi Utama-Paripurna	100%	100%	100%	100%	100%	100%	Dinkes
				1.2 Survey Kepuasan Masyarakat	88,50%	88,70%	90%	90%	90%	90%	RSUD Syamrabu
			2. Meningkatkan tata kelola penyelenggaraan urusan bidang kesehatan	2.1 Indeks Kepuasan Masyarakat	85	86	87	88	89	90	Dinkes
				2.2 Nilai SAKIP Dinas Kesehatan	70	70	70	71	72	75	Dinkes
				2.3 Nilai SAKIP RSUD	70	70	70	70	70	70	RSUD Syamrabu
				2.4 Cost Recovery Rate (CRR)	100%	100%	100%	100%	100%	100%	RSUD Syamrabu



Tabel 3.2 Penahapan Renstra Dinas kesehatan

TAHAP I (2026)	TAHAP II (2027)	TAHAP III (2028)	TAHAP IV (2029)	TAHAP V (2030)
(1)	(2)	(3)	(4)	(5)
Penguatan Sarana dan Prasarana serta SDM kesehatan untuk meningkatkan mutu pelayanan kesehatan di Fasilitas Kesehatan	Pemerataan dan Percepatan Sarana dan Prasarana serta peningkatan kompetensi SDM kesehatan untuk meningkatkan mutu pelayanan kesehatan di Fasilitas Kesehatan	Peningkatan mutu Fasilitas Kesehatan melalui Akreditasi dengan dukungan tata kelola pemerintah dan pelayanan bidang kesehatan yang kuat	Penguatan capaian penurunan masalah kesehatan dan mempertahankan mutu pelayanan Fasilitas kesehatan	Pencapaian derajat kesehatan masyarakat sesuai target yang ditetapkan



3.3 Strategi dan Arah Kebijakan Renstra PD dalam mencapai tujuan dan sasaran Renstra 2025-2029

Strategi dan kebijakan Dinas Kesehatan Kabupaten Bangkalan adalah suatu cara untuk mencapai tujuan dan sasaran jangka menengah sesuai dengan tugas pokok dan fungsi Dinas Kesehatan. Strategi yang akan dilaksanakan untuk mewujudkan tujuan dan sasaran strategis Dinas Kesehatan adalah sebagai berikut:

- a. Meningkatkan mutu fasilitas kesehatan masyarakat melalui Akreditasi
- b. Menurunkan angka kematian ibu dan angka kematian bayi melalui peningkatan sumber daya kesehatan, peningkatan kefarmasian dan alat kesehatan dan perbekalan bahan medis habis pakai
- c. Meningkatkan kesehatan dan gizi masyarakat melalui peningkatan kesehatan keluarga, kesehatan lingkungan dan promosi kesehatan
- d. Meningkatkan pencegahan dan pengendalian penyakit menular dan tidak menular serta kesehatan jiwa melalui deteksi dini dan peningkatan surveilans penyakit
- e. Meningkatkan tata kelola penyelenggaraan urusan bidang kesehatan untuk menunjang pelayanan kesehatan masyarakat

Dari strategi untuk mencapai sasaran yang telah ditetapkan, maka arah kebijakanyang akan dilaksanakan adalah sebagai berikut :

1. Strategi "***Meningkatkan mutu fasilitas kesehatan masyarakat melalui Akreditasi***" yaitu dengan arah kebijakan :
 - a. Melaksanakan penilaian dan pendampingan akreditasi pada faskes menuju akreditasi Utama Paripurna
 - b. Melakukan Pengukuran Mutu Pelayanan Kesehatan dengan Indikator Nasional Mutu (INM)
 - c. Melakukan Penilaian Kinerja Puskesmas (PKP) untuk menilai hasil masing-masing program yang dilakukan di puskesmas setiap tahunnya
 - d. Memfasilitasi Pengadaan alat Kesehatan dan sarana prasarana lainnya
 - e. Pembentukan TPCB Cluster Binaan untuk Membina program di puskesmas agar bersinergi dengan program yang ada di dinkes



2. Strategi “**Menurunkan angka kematian ibu dan angka kematian bayi melalui peningkatan sumber daya kesehatan dan pemberdayaan masyarakat bidang kesehatan**” yaitu dengan arah kebijakan :
 - a. Melakukan kegiatan posyandu dan pelatihan Kader Program Peningkatan Kapasitas Sumber Daya Manusia Kesehatan
 - b. Melakukan Peningkatan mutu dan kompetensi Sumber Daya Manusia
 - c. Memfasilitasi Sediaan Farmasi, Alat Kesehatan Dan Makanan Minuman
 - d. Melakukan Pemberdayaan Masyarakat Bidang Kesehatan seperti Kader kesehatan, germas dan promosi kesehatan tentang PHBS

3. Strategi “**Meningkatkan kesehatan dan gizi masyarakat melalui peningkatan kesehatan keluarga, kesehatan lingkungan dan promosi kesehatan**” yaitu dengan arah kebijakan :
 - a. Melaksanakan kegiatan promosi kesehatan di desa, sekolah, pondok pesantren, dan kelompok masyarakat
 - b. Melaksanakan penyuluhan keamanan pangan bagi pemilik Industri Rumah Tangga (IRT)
 - c. Melakukan Pemberian Makanan Tambahan (PMT) bagi Ibu Hamil dan Balita dengan permasalahan Gizi
 - d. Melakukan kegiatan kunjungan dari pintu ke pintu (KOIPU)

4. Strategi “**Meningkatkan pencegahan dan pengendalian penyakit menular dan tidak menular serta kesehatan jiwa melalui deteksi dini dan peningkatan surveilans penyakit**” yaitu dengan arah kebijakan :
 - a. Melaksanakan Cek Kesehatan Gratis sebagai wujud pencegahan dan deteksi dini kesehatan Program Sediaan Farmasi, Alat Kesehatan dan Makanan Minuman
 - b. Memfasilitasi Pengadaan Vaksin HPV DNA untuk mendeteksi kanker serviks secara dini
 - c. Membentuk tim penanggulangan wabah dan epidemiologi
 - d. Melaksanakan kegiatan skrining dan deteksi dini penyakit menular dan tidak menular
 - e. Membentuk Kader Jumantik di desa



5. Strategi ***“Meningkatkan tata kelola penyelenggaraan urusan bidang kesehatan untuk menunjang pelayanan kesehatan masyarakat”*** yaitu dengan arah kebijakan:
 - a. Memfasilitasi peningkatan kompetensi SDM dan pemenuhan penunjang urusan



Tabel 3.3 Arah Kebijakan Renstra Dinas Kesehatan

No.	Operasionalisasi NSPK	Arah Kebijakan RPJMD	Arah Kebijakan RENSTRA PD
1	2	3	4
		Penguatan pondasi infrastruktur dasar berkelanjutan menuju Transformasi Daya Saing Sosial Ekonomi Inklusif berbasis IPTEK dan Inovasi.	Penguatan Sarana dan Prasarana serta SDM kesehatan untuk meningkatkan mutu pelayanan kesehatan di Fasilitas Kesehatan
		Percepatan penguatan fondasi infrastruktur berkelanjutan disertai penguatan pondasi transformasi Sosial Ekonomi Inklusif berbasis IPTEK dan Inovasi	Pemerataan dan Percepatan Sarana dan Prasarana serta peningkatan kompetensi SDM kesehatan untuk meningkatkan mutu pelayanan kesehatan di Fasilitas Kesehatan
		Pemantapan pondasi infrastruktur dan percepatan penguatan transformasi sosial ekonomi dengan dukungan tata kelola pemerintahan dan pelayanan publik yang kuat.	Peningkatan mutu Fasilitas Kesehatan melalui Akreditasi dengan dukungan tata kelola pemerintah dan pelayanan bidang kesehatan yang kuat
		Penguatan integrasi pembangunan sektoral dan spasial didukung kolaborasi dengan hexahelic yang mendukung daya saing dan peningkatan kesejahteraan masyarakat.	Penguatan capaian penurunan masalah kesehatan dan mempertahankan mutu pelayanan Fasilitas kesehatan
		Periode pembangunan yang menandai capaian sasaran pokok rencana pembangunan jangka panjang lima tahun pertama yang memastikan kemajuan di segala bidang.	Pencapaian derajat kesehatan masyarakat sesuai target yang ditetapkan



Tabel 3.4 Tujuan, Sasaran, Strategi, dan Kebijakan

ISU STRATEGIS :			
<ol style="list-style-type: none"> 1. Belum optimalnya kualitas dan distribusi tenaga kesehatan 2. Belum optimalnya manajemen dan mutu pelayanan kesehatan 3. Belum terpenuhinya sarana dan prasarana kesehatan sesuai standart 4. Masih tingginya angka kematian ibu dan bayi 5. Belum optimalnya penanganan masalah gizi dan masih ditemukan kasus stunting 6. Masih rendahnya masyarakat berperilaku hidup bersih dan sehat dan adanya masalah kesehatan lingkungan 7. Masih tingginya angka kesakitan yang disebabkan oleh penyakit menular dan tidak menular 			
VISI : Terwujudnya Masyarakat Religius, Berdaya Saing, Adil dan Sejahtera			
MISI : Mewujudkan pembangunan manusia yang berakhlak karimah, cerdas, sehat dan berdaya saing (Bangkalan Berakhlak dan Berdaya Saing).			
Tujuan	Sasaran	Strategi	Kebijakan
Meningkatnya Derajat Kesehatan Masyarakat	Meningkatnya Mutu Pelayanan dan Kualitas Kesehatan Masyarakat	Meningkatkan mutu fasilitas kesehatan masyarakat melalui Akreditasi	Melaksanakan penilaian dan pendampingan akreditasi pada faskes menuju akreditasi Utama Paripurna
			Melakukan Pengukuran Mutu Pelayanan Kesehatan dengan Indikator Nasional Mutu (INM)
			Melakukan Penilaian Kinerja Puskesmas (PKP) untuk menilai hasil masing-masing program yang dilakukan di puskesmas setiap tahunnya.
			Melaksanakan pembangunan / rehabilitasi bangunan gedung puskesmas
			Memfasilitasi Pengadaan alat Kesehatan dan sarana prasarana lainnya
			Pembentukan TPCB Cluster Binaan untuk Membina program di puskesmas agar bersinergi dengan program yang ada di dinkes
		Menurunkan angka kematian ibu dan angka kematian bayi melalui peningkatan sumber daya kesehatan,	Melakukan kegiatan posyandu dan pelatihan Kader
			Melakukan Peningkatan mutu dan kompetensi Sumber Daya Manusia



		peningkatan kefarmasian dan alat kesehatan serta perbekalan bahan medis habis pakai	Kesehatan dengan melakukan pelatihan pengembangan mutu
			Memfasilitasi Sediaan Farmasi, Alat Kesehatan Dan Makanan Minuman
			Melakukan Pemberdayaan Masyarakat Bidang Kesehatan seperti Kader kesehatan, germas dan promosi kesehatan tentang PHBS
		Meningkatkan kesehatan dan gizi masyarakat melalui peningkatan kesehatan keluarga, kesehatan lingkungan dan promosi kesehatan	Melaksanakan kegiatan promosi kesehatan di desa, sekolah, pondok pesantren, dan kelompok masyarakat
			Melaksanakan penyuluhan keamanan pangan bagi pemilik Industri Rumah Tangga (IRT)
			Melakukan Pemberian Makanan Tambahan (PMT) bagi Ibu Hamil dan Balita dengan permasalahan Gizi
			Melakukan kegiatan kunjungan dari pintu ke pintu (KOPIPU)
		Meningkatkan pencegahan dan pengendalian penyakit menular dan tidak menular serta kesehatan jiwa melalui deteksi dini dan peningkatan surveilans penyakit	Melaksanakan Cek Kesehatan Gratis sebagai wujud pencegahan dan deteksi dini kesehatan
			Memfasilitasi Pengadaan Vaksin HPV DNA untuk mendeteksi kanker serviks secara dini
			Membentuk tim penanggulangan wabah dan epidemiologi
			Melaksanakan kegiatan screening dan deteksi dini penyakit menular dan tidak menular
			Membentuk Kader Jumantik di desa



	Meningkatnya tata kelola penyelenggaraan urusan bidang kesehatan	Meningkatkan tata kelola penyelenggaraan urusan bidang kesehatan untuk menunjang pelayanan kesehatan masyarakat	Memfasilitasi peningkatan kompetensi SDM dan pemenuhan penunjang urusan
--	------------------------------------------------------------------	-----------------------------------------------------------------------------------------------------------------	-------------------------------------------------------------------------



BAB IV

PROGRAM, KEGIATAN, SUBKEGIATAN, DAN KINERJA PENYELENGGARAAN BIDANG URUSAN

a. Uraian program, kegiatan dan subkegiatan beserta kinerja, indikator, target dan pagu indikatif

Dalam rangka mencapai tujuan dan sasaran serta memperhatikan strategi dan kebijakan, maka Dinas Kesehatan Kabupaten Bangkalan telah menyusun rencana program pada Renstra tahun 2025-2029.

Rencana program Dinas Kesehatan Kabupaten Bangkalan pada hakekatnya merupakan implementasi dari **“Arah Kebijakan”** Dinas Kesehatan Kabupaten Bangkalan untuk mencapai Tujuan, Sasaran dan Strategi yang telah disusun dengan menyesuaikan tujuan dan sasaran Rencana Pembangunan Jangka Menengah Daerah (RPJMD) Kabupaten Bangkalan tahun 2025-2029, serta mempertimbangkan permasalahan dan isu strategis yang ada. Rencana Program juga merupakan penjabaran dari tugas pokok serta fungsi yang diamanatkan kepada Dinas Kesehatan Kabupaten Bangkalan untuk mendukung tercapainya Program Prioritas Kabupaten Bangkalan di bidang kesehatan.

Pelaksanaan rencana program Dinas Kesehatan Kabupaten Bangkalan pada tahun 2025-2029 ini dititikberatkan pada program utama Dinas Kesehatan yang digariskan dalam Peraturan Menteri Dalam Negeri Nomor 90 Tahun 2019 Tentang Klasifikasi, Kodefikasi, dan Nomenklatur Perencanaan Pembangunan dan Keuangan Daerah, serta tugas dan fungsi Dinas Kesehatan dalam Peraturan Bupati No 84 Tahun 2020 tentang Kedudukan, Susunan Organisasi, Tugas dan Fungsi serta Tata Kerja Dinas Kesehatan yang meliputi :

1. Program Penunjang Urusan Pemerintahan Daerah Kabupaten/Kota
2. Program Pemenuhan Upaya Kesehatan Perorangan Dan Upaya Kesehatan Masyarakat
3. Program Peningkatan Kapasitas Sumber Daya Manusia Kesehatan
4. Program Sediaan Farmasi, Alat Kesehatan Dan Makanan Minuman
5. Program Pemberdayaan Masyarakat Bidang Kesehatan



6. Program, Kegiatan dan Sub Kegiatan Prioritas dalam mendukung Program Prioritas Pembangunan Daerah

Dari program utama diatas, maka perlu dijabarkan kedalam *Kegiatan* dan *Sub Kegiatan* pembangunan Dinas Kesehatan Kabupaten Bangkalan antara lain :

1. **Program Penunjang Urusan Pemerintahan Daerah Kabupaten/Kota :**

- a. Kegiatan Perencanaan, Penganggaran, dan Evaluasi Kinerja Perangkat Daerah, dengan rincian Sub Kegiatan sebagai berikut :
 - 1) Penyusunan Dokumen Perencanaan Perangkat Daerah
 - 2) Koordinasi dan Penyusunan Dokumen RKA-SKPD
 - 3) Koordinasi dan Penyusunan Dokumen Perubahan RKA-SKPD
 - 4) Koordinasi dan Penyusunan DPA-SKPD
 - 5) Koordinasi dan Penyusunan Perubahan DPA-SKPD
 - 6) Evaluasi Kinerja Perangkat Daerah
- b. Kegiatan Administrasi Keuangan Perangkat Daerah, dengan rincian Sub Kegiatan sebagai berikut :
 - 1) Penyediaan Gaji dan Tunjangan ASN
 - 2) Pelaksanaan penatausahaan dan pengujian / verifikasi keuangan SKPD
 - 3) Koordinasi dan Penyusunan laporan keuangan akhir tahun SKPD
 - 4) Pengelolaan dan Penyiapan Bahan tanggapan pemeriksaan
 - 5) Koordinasi dan Penyusunan Laporan Keuangan Bulanan/Triwulanan/Semesteran SKPD
- c. Kegiatan Administrasi kepegawaian perangkat daerah, dengan rincian Sub Kegiatan sebagai berikut :
 - 1) Pendidikan dan Pelatihan Pegawai berdasarkan tugas dan fungsi
- d. Kegiatan Administrasi Umum Perangkat Daerah, dengan rincian Sub Kegiatan sebagai berikut :
 - 1) Penyediaan Komponen Instalasi Listrik/Penerangan Bangunan Kantor
 - 2) Penyediaan peralatan dan perlengkapan kantor
 - 3) Penyediaan Bahan Logistik Kantor
 - 4) Penyelenggaraan Rapat Koordinasi dan Konsultasi SKPD
- e. Kegiatan Pengadaan Barang Milik Daerah Penunjang Urusan Pemerintah Daerah, dengan rincian Sub Kegiatan sebagai berikut :



- 1) Pengadaan Kendaraan Dinas Operasional atau Lapangan
- 2) Pengadaan Sarana dan Prasarana Gedung Kantor atau Bangunan Lainnya
- f. Kegiatan Penyediaan Jasa Penunjang Urusan Pemerintahan Daerah, dengan rincian Sub Kegiatan sebagai berikut :
 - 1) Penyediaan Jasa Komunikasi, Sumber Daya Air dan Listrik
 - 2) Penyediaan Jasa Pelayanan Umum Kantor
- g. Kegiatan Pemeliharaan Barang Milik Daerah Penunjang Urusan Pemerintahan Daerah, dengan rincian Sub Kegiatan sebagai berikut :
 - 1) Penyediaan Jasa Pemeliharaan, Biaya Pemeliharaan dan Pajak Kendaraan Perorangan Dinas atau Kendaraan Dinas Jabatan
 - 2) Penyediaan Jasa Pemeliharaan, Biaya Pemeliharaan, Pajak, dan Perizinan Kendaraan Dinas Operasional atau Lapangan
 - 3) Pemeliharaan/ Rehabilitasi Gedung Kantor dan Bangunan Lainnya
- h. Kegiatan Peningkatan Pelayanan BLUD, dengan rincian Sub Kegiatan sebagai berikut :
 - 1) Pelayanan dan Penunjang Pelayanan BLUD
 - 2) Pelayanan dan Penunjang Pelayanan BLUD pada Puskesmas Arosbaya
 - 3) Pelayanan dan Penunjang Pelayanan BLUD pada Puskesmas Bangkalan
 - 4) Pelayanan dan Penunjang Pelayanan BLUD pada Puskesmas Banjar
 - 5) Pelayanan dan Penunjang Pelayanan BLUD pada Puskesmas Blega
 - 6) Pelayanan dan Penunjang Pelayanan BLUD pada Puskesmas Burneh
 - 7) Pelayanan dan Penunjang Pelayanan BLUD pada Puskesmas Galis
 - 8) Pelayanan dan Penunjang Pelayanan BLUD pada Puskesmas Geger
 - 9) Pelayanan dan Penunjang Pelayanan BLUD pada Puskesmas Jaddih
 - 10) Pelayanan dan Penunjang Pelayanan BLUD pada Puskesmas Kamal
 - 11) Pelayanan dan Penunjang Pelayanan BLUD pada Puskesmas Kedundung
 - 12) Pelayanan dan Penunjang Pelayanan BLUD pada Puskesmas Klampis
 - 13) Pelayanan dan Penunjang Pelayanan BLUD pada Puskesmas Kokop
 - 14) Pelayanan dan Penunjang Pelayanan BLUD pada Puskesmas Konang
 - 15) Pelayanan dan Penunjang Pelayanan BLUD pada Puskesmas Kwanyar
 - 16) Pelayanan dan Penunjang Pelayanan BLUD pada Puskesmas Modung
 - 17) Pelayanan dan Penunjang Pelayanan BLUD pada Puskesmas Sepulu
 - 18) Pelayanan dan Penunjang Pelayanan BLUD pada Puskesmas Socah



- 19) Pelayanan dan Penunjang Pelayanan BLUD pada Puskesmas Sukolilo
- 20) Pelayanan dan Penunjang Pelayanan BLUD pada Puskesmas Tanah Merah
- 21) Pelayanan dan Penunjang Pelayanan BLUD pada Puskesmas Tanjung Bumi
- 22) Pelayanan dan Penunjang Pelayanan BLUD pada Puskesmas Tongguh
- 23) Pelayanan dan Penunjang Pelayanan BLUD pada Puskesmas Tragah

2. Program Pemenuhan Upaya Kesehatan Perorangan Dan Upaya Kesehatan Masyarakat

- a. Kegiatan Penyediaan Fasilitas Pelayanan Kesehatan untuk UKM dan UKP Kewenangan Daerah Kabupaten/Kota, dengan rincian Sub Kegiatan sebagai berikut :
 - 1) Pembangunan Puskesmas
 - 2) Pengembangan Fasilitas Kesehatan Lainnya
 - 3) Rehabilitasi dan Pemeliharaan Puskesmas
 - 4) Pengadaan Prasarana dan Pendukung Fasilitas Pelayanan Kesehatan
 - 5) Pengadaan Alat Kesehatan/Alat Penunjang Medik Fasilitas Pelayanan Kesehatan
 - 6) Pengadaan dan Pemeliharaan Alat Kalibrasi
 - 7) Pengadaan Obat, Vaksin
 - 8) Pengadaan Bahan Habis Pakai
 - 9) Pemeliharaan Rutin dan Berkala Alat Kesehatan/Alat Penunjang Medik Fasilitas Pelayanan Kesehatan
- b. Kegiatan Penyediaan Layanan Kesehatan untuk UKM dan UKP Rujukan Tingkat Daerah Kabupaten/Kota, dengan rincian Sub Kegiatan sebagai berikut :
 - 1) Pengelolaan Pelayanan Kesehatan Ibu Hamil
 - 2) Pengelolaan Pelayanan Kesehatan Bayi Baru Lahir
 - 3) Pengelolaan Pelayanan Kesehatan Bayi Baru Lahir
 - 4) Pengelolaan Pelayanan Kesehatan Pada Usia Produktif
 - 5) Pengelolaan Pelayanan Kesehatan Penderita Hipertensi
 - 6) Pengelolaan Pelayanan kesehatan Penderita Diabetes Melitus
 - 7) Pengelolaan Pelayanan Kesehatan Orang dengan Gangguan Jiwa Berat
 - 8) Pengelolaan Pelayanan Kesehatan Orang Terduga Tuberkulosis
 - 9) Pengelolaan Pelayanan Kesehatan Orang dengan Risiko Terinfeksi HIV
 - 10) Pengelolaan Pelayanan Kesehatan bagi Penduduk pada Kondisi Kejadian Luar Biasa (KLB)
 - 11) Pengelolaan Pelayanan Kesehatan Gizi Masyarakat
 - 12) Pengelolaan Pelayanan Kesehatan Kerja dan Olahraga



- 13) Pengelolaan Pelayanan Kesehatan Lingkungan
- 14) Pengelolaan Pelayanan Promosi Kesehatan
- 15) Pengelolaan Pelayanan Kesehatan Tradisional, Akupuntur, Asuhan Mandiri, dan Tradisional Lainnya
- 2) Kegiatan Penyelenggaraan Sistem Informasi Kesehatan secara Terintegrasi, dengan rincian Sub Kegiatan sebagai berikut :
 - 1) Pengelolaan Data dan Informasi Kesehatan
 - 2) Pengelolaan Sistem Informasi Kesehatan
 - 3) Pengadaan Alat/Perangkat Sistem Informasi Kesehatan dan Jaringan Internet
- 3) Kegiatan Penerbitan Izin Rumah Sakit Kelas C, D dan Fasilitas Pelayanan Kesehatan Tingkat Daerah Kabupaten/Kota, dengan rincian Sub Kegiatan sebagai berikut :
 - 1) Peningkatan Mutu Pelayanan Fasilitas Kesehatan
 - 2) Penyiapan Perumusan dan Pelaksanaan Pelayanan Kesehatan Rujukan
- 4) Kegiatan Penyediaan Fasilitas Pelayanan Kesehatan untuk UKM dan UKP Kewenangan Daerah Kabupaten/Kota, dengan rincian Sub Kegiatan sebagai berikut :
 - 1) Pengadaan Alat Kesehatan/Alat Penunjang Medik Fasilitas Pelayanan Kesehatan pada Puskesmas Arosbaya
 - 2) Pengadaan Obat, Vaksin pada Puskesmas Arosbaya
 - 3) Pengadaan Bahan Habis Pakai pada Puskesmas Arosbaya
 - 4) Pengadaan Alat Kesehatan/Alat Penunjang Medik Fasilitas Pelayanan Kesehatan pada Puskesmas Bangkalan
 - 5) Pengadaan Obat, Vaksin pada Puskesmas Bangkalan
 - 6) Pengadaan Bahan Habis Pakai pada Puskesmas Bangkalan
 - 7) Pengadaan Alat Kesehatan/Alat Penunjang Medik Fasilitas Pelayanan Kesehatan pada Puskesmas Banjar
 - 8) Pengadaan Obat, Vaksin pada Puskesmas Banjar
 - 9) Pengadaan Bahan Habis Pakai pada Puskesmas Banjar
 - 10) Pengadaan Alat Kesehatan/Alat Penunjang Medik Fasilitas Pelayanan Kesehatan pada Puskesmas Blega
 - 11) Pengadaan Obat, Vaksin pada Puskesmas Blega
 - 12) Pengadaan Bahan Habis Pakai pada Puskesmas Blega
 - 13) Pengadaan Alat Kesehatan/Alat Penunjang Medik Fasilitas Pelayanan Kesehatan pada Puskesmas Burneh



- 14) Pengadaan Obat, Vaksin pada Puskesmas Burneh
- 15) Pengadaan Bahan Habis Pakai pada Puskesmas Burneh
- 16) Pengadaan Alat Kesehatan/Alat Penunjang Medik Fasilitas Pelayanan Kesehatan pada Puskesmas Galis
- 17) Pengadaan Obat, Vaksin pada Puskesmas Galis
- 18) Pengadaan Bahan Habis Pakai pada Puskesmas Galis
- 19) Pengadaan Alat Kesehatan/Alat Penunjang Medik Fasilitas Pelayanan Kesehatan pada Puskesmas Geger
- 20) Pengadaan Obat, Vaksin pada Puskesmas Geger
- 21) Pengadaan Bahan Habis Pakai pada Puskesmas Geger
- 22) Pengadaan Alat Kesehatan/Alat Penunjang Medik Fasilitas Pelayanan Kesehatan pada Puskesmas Jaddih
- 23) Pengadaan Obat, Vaksin pada Puskesmas Jaddih
- 24) Pengadaan Bahan Habis Pakai pada Puskesmas Jaddih
- 25) Pengadaan Alat Kesehatan/Alat Penunjang Medik Fasilitas Pelayanan Kesehatan pada Puskesmas Kamal
- 26) Pengadaan Obat, Vaksin pada Puskesmas Kamal
- 27) Pengadaan Bahan Habis Pakai pada Puskesmas Kamal
- 28) Pengadaan Alat Kesehatan/Alat Penunjang Medik Fasilitas Pelayanan Kesehatan pada Puskesmas Kedundung
- 29) Pengadaan Obat, Vaksin pada Puskesmas Kedundung
- 30) Pengadaan Bahan Habis Pakai pada Puskesmas Kedundung
- 31) Pengadaan Alat Kesehatan/Alat Penunjang Medik Fasilitas Pelayanan Kesehatan pada Puskesmas Klampis
- 32) Pengadaan Obat, Vaksin pada Puskesmas Klampis
- 33) Pengadaan Bahan Habis Pakai pada Puskesmas Klampis
- 34) Pengadaan Alat Kesehatan/Alat Penunjang Medik Fasilitas Pelayanan Kesehatan pada Puskesmas Kokop
- 35) Pengadaan Obat, Vaksin pada Puskesmas Kokop
- 36) Pengadaan Bahan Habis Pakai pada Puskesmas Kokop
- 37) Pengadaan Alat Kesehatan/Alat Penunjang Medik Fasilitas Pelayanan Kesehatan pada Puskesmas Konang
- 38) Pengadaan Obat, Vaksin pada Puskesmas Konang



- 39) Pengadaan Bahan Habis Pakai pada Puskesmas Konang
- 40) Pengadaan Alat Kesehatan/Alat Penunjang Medik Fasilitas Pelayanan Kesehatan pada Puskesmas Kwanyar
- 41) Pengadaan Obat, Vaksin pada Puskesmas Kwanyar
- 42) Pengadaan Bahan Habis Pakai pada Puskesmas Kwanyar
- 43) Pengadaan Alat Kesehatan/Alat Penunjang Medik Fasilitas Pelayanan Kesehatan pada Puskesmas Modung
- 44) Pengadaan Obat, Vaksin pada Puskesmas Modung
- 45) Pengadaan Bahan Habis Pakai pada Puskesmas Modung
- 46) Pengadaan Alat Kesehatan/Alat Penunjang Medik Fasilitas Pelayanan Kesehatan pada Puskesmas Sepulu
- 47) Pengadaan Obat, Vaksin pada Puskesmas Sepulu
- 48) Pengadaan Bahan Habis Pakai pada Puskesmas Sepulu
- 49) Pengadaan Alat Kesehatan/Alat Penunjang Medik Fasilitas Pelayanan Kesehatan pada Puskesmas Socah
- 50) Pengadaan Obat, Vaksin pada Puskesmas Socah
- 51) Pengadaan Bahan Habis Pakai pada Puskesmas Socah
- 52) Pengadaan Alat Kesehatan/Alat Penunjang Medik Fasilitas Pelayanan Kesehatan pada Puskesmas Sukolilo
- 53) Pengadaan Obat, Vaksin pada Puskesmas Sukolilo
- 54) Pengadaan Bahan Habis Pakai pada Puskesmas Sukolilo
- 55) Pengadaan Alat Kesehatan/Alat Penunjang Medik Fasilitas Pelayanan Kesehatan pada Puskesmas Tanah Merah
- 56) Pengadaan Obat, Vaksin pada Puskesmas Tanah Merah
- 57) Pengadaan Bahan Habis Pakai pada Puskesmas Tanah Merah
- 58) Pengadaan Alat Kesehatan/Alat Penunjang Medik Fasilitas Pelayanan Kesehatan pada Puskesmas Tanjung Bumi
- 59) Pengadaan Obat, Vaksin pada Puskesmas Tanjung Bumi
- 60) Pengadaan Bahan Habis Pakai pada Puskesmas Tanjung Bumi
- 61) Pengadaan Alat Kesehatan/Alat Penunjang Medik Fasilitas Pelayanan Kesehatan pada Puskesmas Tongguh
- 62) Pengadaan Obat, Vaksin pada Puskesmas Tongguh
- 63) Pengadaan Bahan Habis Pakai pada Puskesmas Tongguh



- 64) Pengadaan Alat Kesehatan/Alat Penunjang Medik Fasilitas Pelayanan Kesehatan pada Puskesmas Tragah
 - 65) Pengadaan Obat, Vaksin pada Puskesmas Tragah
 - 66) Pengadaan Bahan Habis Pakai pada Puskesmas Tragah
- 5) Kegiatan Penyediaan Layanan Kesehatan untuk UKM dan UKP Rujukan Tingkat Daerah Kabupaten/Kota, dengan rincian Sub Kegiatan sebagai berikut :
- 1) Operasional Pelayanan Puskesmas pada Puskesmas Arosbaya
 - 2) Operasional Pelayanan Puskesmas pada Puskesmas Bangkalan
 - 3) Operasional Pelayanan Puskesmas pada Puskesmas Banjar
 - 4) Operasional Pelayanan Puskesmas pada Puskesmas Blega
 - 5) Operasional Pelayanan Puskesmas pada Puskesmas Burneh
 - 6) Operasional Pelayanan Puskesmas pada Puskesmas Galis
 - 7) Operasional Pelayanan Puskesmas pada Puskesmas Geger
 - 8) Operasional Pelayanan Puskesmas pada Puskesmas Jaddih
 - 9) Operasional Pelayanan Puskesmas pada Puskesmas Kamal
 - 10) Operasional Pelayanan Puskesmas pada Puskesmas Kedundung
 - 11) Operasional Pelayanan Puskesmas pada Puskesmas Klampis
 - 12) Operasional Pelayanan Puskesmas pada Puskesmas Kokop
 - 13) Operasional Pelayanan Puskesmas pada Puskesmas Konang
 - 14) Operasional Pelayanan Puskesmas pada Puskesmas Kwanyar
 - 15) Operasional Pelayanan Puskesmas pada Puskesmas Modung
 - 16) Operasional Pelayanan Puskesmas pada Puskesmas Sepulu
 - 17) Operasional Pelayanan Puskesmas pada Puskesmas Socah
 - 18) Operasional Pelayanan Puskesmas pada Puskesmas Sukolilo
 - 19) Operasional Pelayanan Puskesmas pada Puskesmas Tanah Merah
 - 20) Operasional Pelayanan Puskesmas pada Puskesmas Tanjung Bumi
 - 21) Operasional Pelayanan Puskesmas pada Puskesmas Tongguh
 - 22) Operasional Pelayanan Puskesmas pada Puskesmas Tragah

3. Program Peningkatan Kapasitas Sumber Daya Manusia Kesehatan

- a. Kegiatan Pemberian Izin Praktik Tenaga Kesehatan di Wilayah Kabupaten/Kota, dengan rincian Sub Kegiatan sebagai berikut :
 - 1) Pengendalian Perizinan Praktik Tenaga Kesehatan



- b. Kegiatan Perencanaan Kebutuhan dan Pendayagunaan Sumberdaya Manusia Kesehatan untuk UKP dan UKM di Wilayah Kabupaten/Kota, dengan rincian Sub Kegiatan sebagai berikut :
 - 1) Perencanaan dan Distribusi serta Pemerataan Sumber Daya Manusia Kesehatan
 - 2) Pemenuhan Kebutuhan Sumber Daya Manusia Kesehatan sesuai Standar
 - 3) Pembinaan dan Pengawasan Sumber Daya Manusia Kesehatan
- c. Kegiatan Pengembangan Mutu dan Peningkatan Kompetensi Teknis Sumber Daya Manusia Kesehatan Tingkat Daerah Kabupaten/ Kota, dengan rincian Sub Kegiatan sebagai berikut :
 - 1) Pengembangan Mutu dan Peningkatan Kompetensi Teknis Sumber Daya Manusia Kesehatan Tingkat Daerah Kabupaten/ Kota
- d. **Program Sediaan Farmasi, Alat Kesehatan Dan Makanan Minuman**
 - a. Kegiatan Pemberian Izin Apotek, Toko Obat, Toko Alat Kesehatan dan Optikal, Usaha Mikro Obat Tradisional (UMOT), dengan rincian Sub Kegiatan sebagai berikut :
 - 1) Pengendalian dan Pengawasan serta Tindak Lanjut Pengawasan Perizinan Apotek, Toko Obat, Toko Alat Kesehatan, dan Optikal, Usaha Mikro Obat Tradisional (UMOT)
 - b. Kegiatan Pemberian Sertifikat Produksi untuk Sarana Produksi Alat Kesehatan Kelas 1 tertentu dan Perbekalan Kesehatan Rumah Tangga Kelas 1 Tertentu Perusahaan Rumah Tangga, dengan rincian Sub Kegiatan sebagai berikut :
 - 1) Pengendalian dan Pengawasan serta Tindak Lanjut Pengawasan Perbekalan Kesehatan Rumah Tangga Kelas 1 Tertentu Perusahaan Rumah Tangga
 - c. Kegiatan Penerbitan Sertifikat Produksi Pangan Industri Rumah Tangga dan Nomor P-IRT sebagai Izin Produksi, untuk Produk Makanan Minuman Tertentu yang dapat Diproduksi oleh Industri Rumah Tangga, dengan rincian Sub Kegiatan sebagai berikut :
 - 1) Pengendalian dan Pengawasan serta Tindak Lanjut Pengawasan Sertifikat Produksi Pangan Industri Rumah Tangga dan Nomor P-IRT sebagai Izin Produksi, untuk Produk
 - d. Kegiatan Penerbitan Stiker Pembinaan pada Makanan Jajanan dan Sentra Makanan Jajanan, dengan rincian Sub Kegiatan sebagai berikut :
 - 1) Pengendalian dan Pengawasan serta tindak lanjut Penerbitan Stiker Pembinaan pada Makanan Jajanan dan Sentra Makanan Jajanan



- e. Kegiatan Pemeriksaan dan Tindak Lanjut Hasil Pemeriksaan Post Market pada Produksi dan Produk Makanan Minuman Industri Rumah Tangga, dengan rincian Sub Kegiatan sebagai berikut :
 - 1) Pemeriksaan Post Market pada Produk Makanan-Minuman Industri Rumah Tangga yang Beredar dan Pengawasan serta Tindak Lanjut Pengawasan
 - 2) Penyediaan dan Pengelolaan Data Tindak Lanjut Pengawasan Perizinan Industri Rumah Tangga

e. Program Pemberdayaan Masyarakat Bidang Kesehatan

- a. Kegiatan Advokasi, Pemberdayaan, Kemitraan, Peningkatan Peran serta Masyarakat dan Lintas Sektor Tingkat Daerah Kabupaten/Kota, dengan rincian Sub Kegiatan sebagai berikut :
 - 1) Peningkatan Upaya Promosi Kesehatan, Advokasi, Kemitraan dan Pemberdayaan Masyarakat
- b. Kegiatan Pelaksanaan Sehat Dalam Rangka Promotif Preventif Tingkat Daerah Kabupaten/Kota, dengan rincian Sub Kegiatan sebagai berikut :
 - 1) Penyelenggaraan Promosi Kesehatan dan Gerakan Hidup Bersih dan Sehat
- c. Kegiatan Pengembangan dan Pelaksanaan Upaya Kesehatan Bersumber Daya Masyarakat (UKBM) Tingkat Daerah Kabupaten/Kota, dengan rincian Sub Kegiatan sebagai berikut :
 - 1) Bimbingan Teknis dan Supervisi Pengembangan dan Pelaksanaan Upaya Kesehatan Bersumber Daya Masyarakat (UKBM)

Dalam rangka mencapai tujuan pembangunan daerah sebagaimana ditetapkan dalam Rencana Pembangunan Jangka Menengah Daerah (RPJMD) Kabupaten Bangkalan Tahun 2024-2026 dan sejalan dengan diberlakukannya Undang-Undang Nomor 25 Tahun 2004 tentang Sistem Perencanaan Pembangunan Nasional dan Peraturan Menteri Dalam Negeri Nomor 90 Tahun 2019 Tentang Klasifikasi, Kodefikasi, dan Nomenklatur Perencanaan Pembangunan dan Keuangan Daerah, maka arah kebijakan dan kebijakan pembiayaan pembangunan daerah dituntut lebih transparan dan dapat dipertanggungjawabkan serta berorientasi pada Kinerja.

Kebijakan pengelolaan belanja Dinas Kesehatan Kabupaten Bangkalan Tahun 2025-2029 diarahkan :



1. Belanja Daerah diarahkan untuk pembangunan yang langsung menyentuh kepentingan publik;
2. Belanja Daerah diprioritaskan untuk pembangunan Bidang Kesehatan dengan didukung oleh bidang kewenangan lainnya;
3. Belanja Daerah dikelola dengan prinsip Ekonomis, Efisien, Efektif , transparan dan bertanggung jawab dengan memperhatikan Asas keadilan, kepatutan dan manfaat untuk masyarakat .

Berkenaan dengan hal tersebut di atas, maka rancangan anggaran berdasarkan prediksi pendapatan dan belanja daerah tahun 2025-2029 disusun untuk mendukung terwujudnya arah kebijakan pembangunan di Bidang Kesehatan. Oleh karena itu agar usulan Program, Kegiatan dan Sub Kegiatan lebih realistis dan terukur, maka penyusunan rencana kerja dan program indikatif perlu adanya penentuan indikasi pagu, sehingga diperlukan tolok ukur dan analisis yang jelas dengan melihat proporsi terhadap total anggaran pembangunan.

4. Sub kegiatan mendukung Program Prioritas Pembangunan Daerah

Dalam rangka menyelaraskan Program Prioritas Pembangunan Daerah maka Dinas Kesehatan mendukung Prioritas Pembangunan, Kegiatan Prioritas dengan subkegiatan sebagai berikut,

A. Prioritas Pembangunan :

1. Bangkalan Berakhlak dan Berdaya Saing
2. Bangkalan Sejahtera

B. Program Kerja Prioritas :

1. Peningkatan Pelayanan, Sarana Dan Prasarana Kesehatan (Bangkalan Mudah Akses Layanan Kesehatan atau BANGKALAN DAHSYAT) Penurunan Stunting

Kegiatan Prioritas:

- a. Membangun dan meningkatkan fasilitas kesehatan seperti Puskesmas dan Rumah Sakit tipe D di dekat perbatasan Bangkalan mulai tahun 2026
 - b. Peningkatan kualitas pelayanan tenaga kesehatan yang selalu tersedia untuk melayani masyarakat
 - c. Mengoptimalkan program pemenuhan gizi bagi ibu hamil dan anak dalam upaya pencegahan stunting
2. Jaminan Kesehatan

Kegiatan Prioritas

- a. Melanjutkan dan meningkatkan program Universal Health Coverage (UHC)



Dari Program dan Kegiatan Prioritas Pembangunan Daerah Dinas Kesehatan mendukung dengan Program, Kegiatan, dan Subkegiatan sebagai berikut:

Program:

i. Program Pemenuhan Upaya Kesehatan Perorangan Dan Upaya Kesehatan Masyarakat

Kegiatan :

1. Penyediaan Fasilitas Pelayanan Kesehatan untuk UKM dan UKP Kewenangan Daerah Kabupaten/Kota

Subkegiatan:

- a. Pembangunan Rumah Sakit beserta Sarana dan Prasarana Pendukungnya
 - b. Pembangunan Puskesmas
 - c. Pembangunan Fasilitas Kesehatan Lainnya
 - d. Pengembangan Puskesmas
 - e. Rehabilitasi dan Pemeliharaan Fasilitas Kesehatan lainnya
 - f. Pengadaan Alat Kesehatan/Alat Penunjang Medik Fasilitas Pelayanan Kesehatan
 - g. Pemeliharaan Rutin dan Berkala Alat Kesehatan/Alat Penunjang Medik Fasilitas Pelayanan Kesehatan
 - h. Pengadaan Obat, Bahan Habis Pakai, Bahan Medis Habis Pakai,, Vaksin, Makanan dan Minuman di Fasilitas Kesehatan
 - i. Pengelolaan Pelayanan Kesehatan Dasar Melalui Pendekatan Keluarga
 - j. Distribusi Alat Kesehatan, Obat, Bahan Habis Pakai, Bahan Medis Habis Pakai, Vaksin, Makanan dan Minuman ke Fasilitas Kesehatan
2. Penyediaan Layanan Kesehatan untuk UKM dan UKP Rujukan Tingkat Daerah Kabupaten/Kota

Subkegiatan:

- a. Pengelolaan Pelayanan Kesehatan Ibu Hamil
- b. Pengelolaan Pelayanan Kesehatan Ibu Bersalin
- c. Pengelolaan Pelayanan Kesehatan Bayi Baru Lahir
- d. Pengelolaan Pelayanan Kesehatan Balita
- e. Pengelolaan Pelayanan Kesehatan pada Usia Pendidikan Dasar
- f. Pengelolaan Pelayanan Kesehatan pada Usia Produktif
- g. Pengelolaan Pelayanan Kesehatan pada Usia Lanjut
- h. Pengelolaan Pelayanan Kesehatan Penderita Hipertensi



- i. Pengelolaan Pelayanan Kesehatan Penderita Diabetes Melitus
 - j. Pengelolaan Pelayanan Kesehatan Orang dengan Gangguan Jiwa Berat
 - k. Pengelolaan Pelayanan Kesehatan Orang Terduga Tuberkulosis
 - l. Pengelolaan Pelayanan Kesehatan Orang dengan Risiko Terinfeksi HIV
 - m. Pengelolaan Pelayanan Kesehatan bagi Penduduk pada Kondisi Kejadian Luar Biasa (KLB)
 - n. Pengelolaan Pelayanan Kesehatan Gizi Masyarakat
 - o. Pengelolaan Pelayanan Kesehatan Kerja dan Olahraga
 - p. Pengelolaan Pelayanan Kesehatan Lingkungan
 - q. Pengelolaan Pelayanan Promosi Kesehatan
 - r. Pengelolaan Pelayanan Kesehatan Tradisional. Akupuntur. Asuhan Mandiri. dan Tradisional Lainnya
 - s. Pengelolaan Surveilans Kesehatan
 - t. Pengelolaan Pelayanan Kesehatan Jiwa dan NAPZA
 - u. Pengelolaan Upaya Pengurangan Risiko Krisis Kesehatan dan Pasca Krisis Kesehatan
 - v. Pelayanan Kesehatan Penyakit Menular dan Tidak Menular
 - w. Pengelolaan Jaminan Kesehatan Masyarakat
 - x. Pengambilan dan Pengiriman Spesimen Penyakit Potensial KLB ke Laboratorium Rujukan/Nasional
 - y. Operasional Pelayanan 22 Puskesmas
 - z. Operasional Pelayanan Fasilitas Kesehatan Lainnya
 - aa. Investigasi Awal Kejadian Tidak Diharapkan (Kejadian Ikutan Pasca Imunisasi dan Pemberian Obat Massal)
 - bb. Pelaksanaan Kewaspadaan Dini dan Respon Wabah
 - cc. Penyediaan dan Pengelolaan Sistem Penanganan Gawat Darurat Terpadu (SPGDT)
 - dd. Pengelolaan pelayanan kesehatan orang dengan Tuberkulosis
 - ee. Pengelolaan pelayanan kesehatan Malaria
 - ff. Pengelolaan upaya kesehatan Ibu dan Anak
3. Penyelenggaraan Sistem Informasi Kesehatan secara Terintegrasi
- Subkegiatan:
- a. Pengelolaan Sistem Informasi Kesehatan



4. Penerbitan Izin Rumah Sakit Kelas C, D dan Fasilitas Pelayanan Kesehatan Tingkat Daerah Kabupaten/Kota
 - a. Pengendalian dan Pengawasan serta Tindak Lanjut Pengawasan Perizinan Rumah Sakit Kelas C, D dan Fasilitas Pelayanan Kesehatan Lainnya
 - b. Peningkatan Mutu Pelayanan Fasilitas Kesehatan
 - c. Penyiapan Perumusan dan Pelaksanaan Pelayanan Kesehatan Rujukan

ii. Program Peningkatan Kapasitas Sumber Daya Manusia Kesehatan

1. Perencanaan Kebutuhan dan Pendayagunaan Sumberdaya Manusia Kesehatan untuk UKP dan UKM di Wilayah Kabupaten/Kota

Subkegiatan :

- a. Perencanaan dan Distribusi serta Pemerataan Sumber Daya Manusia Kesehatan
 - b. Pemenuhan Kebutuhan Sumber Daya Manusia Kesehatan sesuai Standar
 - c. Pembinaan dan Pengawasan Sumber Daya Manusia Kesehatan
2. Pengembangan Mutu dan Peningkatan Kompetensi Teknis Sumber Daya Manusia Kesehatan Tingkat Daerah Kabupaten/ Kota

Subkegiatan:

- a. Pengembangan Mutu dan Peningkatan Kompetensi Teknis Sumber Daya Manusia Kesehatan Tingkat Daerah Kabupaten/ Kota.





Tabel 4.1
Program/Kegiatan/Subkegiatan/Renstra Dinas Kesehatan

Sasaran RPJMD	Tujuan	Sasaran	Outcome	Output	Indikator	Program/Kegiatan/Sub kegiatan	Ket.
(1)	(2)	(3)	(4)	(5)	(6)	(7)	(8)
Meningkatnya Derajat Kesehatan Masyarakat	Meningkatnya Derajat Kesehatan Masyarakat				Usia Harapan Hidup (UHH)		
		Meningkatnya Mutu Pelayanan dan Kualitas Kesehatan Masyarakat			Persentase Fasilitas Kesehatan Yang Terakreditasi Utama-Paripurna		



Sasaran RPJMD	Tujuan	Sasaran	Outcome	Output	Indikator	Program/Kegiatan/Sub kegiatan	Ket.
(1)	(2)	(3)	(4)	(5)	(6)	(7)	(8)
			Meningkatnya kualitas kesehatan perorangan dan masyarakat		Persentase Fasilitas Kesehatan memenuhi standart	PROGRAM PEMENUHAN UPAYA KESEHATAN PERORANGAN DAN UPAYA KESEHATAN MASYARAKAT	
					Persentase puskesmas yang tersedia Alat Kesehatan/Alat penunjang Medik dan farmasi (Obat, Vaksin dan BMHP) sesuai Standart		
					Angka Kematian Bayi (AKB)		
					Angka Kematian Ibu (AKI)		
					Prevalensi Stunting (pendek dan sangat pendek) pada Balita		



Sasaran RPJMD	Tujuan	Sasaran	Outcome	Output	Indikator	Program/Kegiatan/Sub kegiatan	Ket.
(1)	(2)	(3)	(4)	(5)	(6)	(7)	(8)
					Terlaksananya Upaya Pencegahan dan Pengendalian Penyakit Menular dan Tidak Menular		
					Cakupan Kepersertaan Jaminan Kesehatan Nasional (JKN)		
					Cakupan penemuan dan pengobatan kasus tuberkulosis (Treatment Coverage)		
					Angka Keberhasilan Pengobatan Tuberkulosis (Treatment Success Rate)		



Sasaran RPJMD	Tujuan	Sasaran	Outcome	Output	Indikator	Program/Kegiatan/Sub kegiatan	Ket.
(1)	(2)	(3)	(4)	(5)	(6)	(7)	(8)
				Tersedianya Fasilitas Pelayanan, sarana, prasarana, alat kesehatan, obat-obatan dan BMHP fasyankes sesuai dengan standar	Persentase sarana dan prasarana puskesmas sesuai standar	Penyediaan Fasilitas Pelayanan Kesehatan untuk UKM dan UKP Kewenangan Daerah Kabupaten/Kota	
				Terpenuhinya Rumah Sakit Baru dengan Rasio Tempat Tidur Terhadap Jumlah Penduduk Minimal 1:1000	Jumlah Rumah Sakit Baru yang Memenuhi Rasio Tempat Tidur Terhadap Jumlah Penduduk Minimal 1:1000	Pembangunan Rumah Sakit beserta Sarana dan Prasarana Pendukungnya	
				Terbangunnya Pusat Kesehatan Masyarakat (Puskesmas)	Jumlah Pusat Kesehatan Masyarakat (Puskesmas) yang Dibangun	Pembangunan Puskesmas	
				Terbangunnya Fasilitas Kesehatan Lainnya	Jumlah Fasilitas Kesehatan yang Dibangun	Pembangunan Fasilitas Kesehatan Lainnya	



Sasaran RPJMD	Tujuan	Sasaran	Outcome	Output	Indikator	Program/Kegiatan/Sub kegiatan	Ket.
(1)	(2)	(3)	(4)	(5)	(6)	(7)	(8)
				Tersedianya Puskesmas yang Ditingkatkan Sarana, Prasarana, Alat Kesehatan dan SDM agar Sesuai Standar	Jumlah Puskesmas yang Ditingkatkan Sarana, Prasarana, Alat Kesehatan dan SDM agar Sesuai Standar	Pengembangan Puskesmas	
				Tersedianya Sarana , Prasarana dan Alat Kesehatan yang Telah Dilakukan Rehabilitasi dan Pemeliharaan oleh Fasilitas Kesehatan Lainnya	Jumlah sarana, prasarana dan alat kesehatan yang telah dilakukan rehabilitasi dan pemeliharaan oleh fasilitas kesehatan lainnya	Rehabilitasi dan Pemeliharaan Fasilitas Kesehatan lainnya	
				Tersedianya Alat Kesehatan/Alat Penunjang Medik Fasilitas Pelayanan Kesehatan	Jumlah Alat Kesehatan/Alat Penunjang Medik Fasilitas Pelayanan Kesehatan yang Disediakan	Pengadaan Alat Kesehatan/Alat Penunjang Medik Fasilitas Pelayanan Kesehatan	



Sasaran RPJMD	Tujuan	Sasaran	Outcome	Output	Indikator	Program/Kegiatan/Sub kegiatan	Ket.
(1)	(2)	(3)	(4)	(5)	(6)	(7)	(8)
				Terpeliharanya Alat Kesehatan/Alat Penunjang Medik Fasilitas Layanan Kesehatan Sesuai Standar	Jumlah Alat Kesehatan/Alat Penunjang Medik Fasilitas Pelayanan Kesehatan yang terpelihara sesuai standar	Pemeliharaan Rutin dan Berkala Alat Kesehatan/Alat Penunjang Medik Fasilitas Pelayanan Kesehatan	
				Tersedianya Obat, Bahan Habis Pakai, Bahan Medis Habis Pakai, Vaksin, Makanan dan Minuman di Fasilitas Kesehatan	Jumlah Obat, Bahan Habis Pakai, Bahan Medis Habis Pakai, Vaksin, Makanan dan Minuman di Fasilitas Kesehatan yang disediakan	Pengadaan Obat, Bahan Habis Pakai, Bahan Medis Habis Pakai,, Vaksin, Makanan dan Minuman di Fasilitas Kesehatan	
				Terlaksananya Pendekatan Keluarga yang Diawali Tahapan Kunjungan Keluarga	Jumlah Keluarga yang Sudah Dikunjungi dan Diintervensi Masa Kesehatan	Pengelolaan Pelayanan Kesehatan Dasar Melalui Pendekatan Keluarga	



Sasaran RPJMD	Tujuan	Sasaran	Outcome	Output	Indikator	Program/Kegiatan/Sub kegiatan	Ket.
(1)	(2)	(3)	(4)	(5)	(6)	(7)	(8)
					ehTenagaKesehatan Puskesmas		
				Terlaksananya distribusi Alat Kesehatan, Obat, Bahan Habis Pakai, Bahan Medis Habis Pakai, Vaksin, Makanan dan Minuman ke Fasilitas Kesehatan	Jumlah distribusi Alat Kesehatan, Obat, Bahan Habis Pakai, Bahan Medis Habis Pakai, Vaksin, Makanan dan Minuman ke Fasilitas Kesehatan	Distribusi Alat Kesehatan, Obat, Bahan Habis Pakai, Bahan Medis Habis Pakai, Vaksin, Makanan dan Minuman ke Fasilitas Kesehatan	
				Terlaksananya Pelayanan Kesehatan UKM dan UKP yang sesuai standar	Persentase penduduk yang mendapatkan layanan kesehatan dasar (SPM)	Penyediaan Layanan Kesehatan untuk UKM dan UKP Rujukan Tingkat Daerah Kabupaten/Kota	
					Cakupan Imunisasi bayi Lengkap		



Sasaran RPJMD	Tujuan	Sasaran	Outcome	Output	Indikator	Program/Kegiatan/Sub kegiatan	Ket.
(1)	(2)	(3)	(4)	(5)	(6)	(7)	(8)
					Cakupan Penerima Pemeriksaan kesehatan gratis		
				Terkelolanya Pelayanan Kesehatan Ibu Hamil Sesuai Standar	Jumlah ibu hamil yang mendapatkan pelayanan kesehatan sesuai standar	Pengelolaan Pelayanan Kesehatan Ibu Hamil	
				Terkelolanya Pelayanan Kesehatan Ibu Bersalin Sesuai Standar	Jumlah ibu bersalin yang mendapatkan pelayanan kesehatan sesuai standar	Pengelolaan Pelayanan Kesehatan Ibu Bersalin	
				Terkelolanya Pelayanan Kesehatan Bayi Baru Lahir Sesuai Standar	Jumlah Bayi baru lahir yang mendapatkan pelayanan kesehatan sesuai standar	Pengelolaan Pelayanan Kesehatan Bayi Baru Lahir	
				Terkelolanya Pelayanan Kesehatan Balita Sesuai Standar	Jumlah balita yang mendapatkan	Pengelolaan Pelayanan Kesehatan Balita	



Sasaran RPJMD	Tujuan	Sasaran	Outcome	Output	Indikator	Program/Kegiatan/Sub kegiatan	Ket.
(1)	(2)	(3)	(4)	(5)	(6)	(7)	(8)
					elayanan sesuai standar		
				Terkelolanya Pelayanan Kesehatan pada Usia Pendidikan Dasar Sesuai Standar	jumlah anak usia pendidikan dasar yang mendapatkan pelayanan kesehatan sesuai standar	Pengelolaan Pelayanan Kesehatan pada Usia Pendidikan Dasar	
				Terlaksananya Pelayanan Kesehatan Usia Produktif Sesuai Standar	jumlah penduduk usia produktif yang mendapatkan pelayanan kesehatan sesuai standar	Pengelolaan Pelayanan Kesehatan pada Usia Produktif	
				Terlaksananya Pengelolaan Pelayanan Kesehatan Usia Lanjut Sesuai Standar	jumlah penduduk usia lanjut yang mendapatkan pelayanan kesehatan sesuai standar	Pengelolaan Pelayanan Kesehatan pada Usia Lanjut	



Sasaran RPJMD	Tujuan	Sasaran	Outcome	Output	Indikator	Program/Kegiatan/Sub kegiatan	Ket.
(1)	(2)	(3)	(4)	(5)	(6)	(7)	(8)
				Terlaksananya Pengelolaan Pelayanan Kesehatan Penderita Hipertensi Sesuai Standar	Jumlah penderita hipertensi yang mendapatkan pelayanan kesehatan sesuai standar	Pengelolaan Pelayanan Kesehatan Penderita Hipertensi	
				Terlaksananya Pengelolaan Pelayanan Kesehatan Penderita Diabetes Melitus Sesuai Standar	Jumlah penderita diabetes melitus yang mendapatkan pelayanan kesehatan sesuai standar	Pengelolaan Pelayanan Kesehatan Penderita Diabetes Melitus	
				Terlaksananya Pengelolaan Pelayanan Kesehatan Orang dengan Gangguan Jiwa Berat Sesuai Standar	Jumlah orang yang mendapatkan pelayanan kesehatan orang dengan gangguan jiwa berat sesuai standar	Pengelolaan Pelayanan Kesehatan Orang dengan Gangguan Jiwa Berat	



Sasaran RPJMD	Tujuan	Sasaran	Outcome	Output	Indikator	Program/Kegiatan/Sub kegiatan	Ket.
(1)	(2)	(3)	(4)	(5)	(6)	(7)	(8)
				Terlaksananya Pengelolaan Pelayanan Kesehatan Bagi Orang Terduga Tuberkulosis Sesuai Standar	jumlah orang terduga menderit tuberkolosis yang mendapat pelayanan sesuai standar	Pengelolaan Pelayanan Kesehatan Orang Terduga Tuberkulosis	
				Terlaksananya Pengelolaan Pelayanan bagi Orang Terduga HIV Sesuai Standar	jumlah orang terduga menderit HIV yang mendapat pelayanan sesuai standar	Pengelolaan Pelayanan Kesehatan Orang dengan Risiko Terinfeksi HIV	
				Terlaksananya Pengelolaan Pelayanan Kesehatan bagi Penduduk pada Kondisi Kejadian Luar Biasa (KLB) Sesuai Standar	Jumlah dokumen hasil pengelolaan pelayanan kesehatan bagi Penduduk pada Kondisi Kejadian Luar Biasa (KLB)	Pengelolaan Pelayanan Kesehatan bagi Penduduk pada Kondisi Kejadian Luar Biasa (KLB)	
				Terlaksananya Pengelolaan Pelayanan Kesehatan Gizi Masyarakat	jumlah dokumen hasil pengelolaan pelayanan	Pengelolaan Pelayanan Kesehatan Gizi Masyarakat	



Sasaran RPJMD	Tujuan	Sasaran	Outcome	Output	Indikator	Program/Kegiatan/Sub kegiatan	Ket.
(1)	(2)	(3)	(4)	(5)	(6)	(7)	(8)
					kehatan gizi masyarakat		
				Terlaksananya Pengelolaan Pelayanan Kesehatan Kerja dan Olahraga	Jumlah Dokumen Hasil Pengelolaan Pelayanan Kesehatan Kerja dan Olahraga	Pengelolaan Pelayanan Kesehatan Kerja dan Olahraga	
				Terlaksananya Pengelolaan Pelayanan Kesehatan Lingkungan	jumlah dokumen hasil pengelolaan pelayanan kesehatan lingkungan	Pengelolaan Pelayanan Kesehatan Lingkungan	
				Terlaksananya Pengelolaan Pelayanan Promosi Kesehatan	Jumlah dokumen hasil pengelolaan pelayanan promosi kesehatan	Pengelolaan Pelayanan Promosi Kesehatan	



Sasaran RPJMD	Tujuan	Sasaran	Outcome	Output	Indikator	Program/Kegiatan/Sub kegiatan	Ket.
(1)	(2)	(3)	(4)	(5)	(6)	(7)	(8)
				Terkelolanya Pelayanan Kesehatan Tradisional, Akupuntur, Asuhan Mandiri dan Tradisional Lainnya	Jumlah dokumen hasil Pengelolaan Pelayanan Kesehatan Tradisional. Akupuntur. Asuhan Mandiri. dan Tradisional Lainnya	Pengelolaan Pelayanan Kesehatan Tradisional. Akupuntur. Asuhan Mandiri. dan Tradisional Lainnya	
				Terlaksananya Pengelolaan Surveilans Kesehatan	Jumlah Dokumen Hasil Pengelolaan Surveilans Kesehatan	Pengelolaan Surveilans Kesehatan	
				Terlaksananya Pengelolaan Pelayanan Kesehatan Jiwa dan Penyalahguna NAPZA	Jumlah Penyalahguna NAPZA yang Mendapatkan Pelayanan Kesehatan	Pengelolaan Pelayanan Kesehatan Jiwa dan NAPZA	



Sasaran RPJMD	Tujuan	Sasaran	Outcome	Output	Indikator	Program/Kegiatan/Sub kegiatan	Ket.
(1)	(2)	(3)	(4)	(5)	(6)	(7)	(8)
				Terlaksananya Pengelolaan Upaya Pengurangan Risiko Krisis Kesehatan dan Pasca Krisis Kesehatan	Jumlah Dokumen Hasil Pengelolaan Upaya Pengurangan Risiko Krisis Kesehatan dan Pasca Krisis Kesehatan	Pengelolaan Upaya Pengurangan Risiko Krisis Kesehatan dan Pasca Krisis Kesehatan	
				Terlaksananya Pelayanan Kesehatan Penyakit Menular dan Tidak Menular	Jumlah dokumen hasil pelayanan kesehatan penyakit menular dan tidak menular	Pelayanan Kesehatan Penyakit Menular dan Tidak Menular	
				Terlaksananya Pengelolaan Jaminan Kesehatan Masyarakat	Jumlah dokumen hasil pengelolaan jaminan kesehatan masyarakat	Pengelolaan Jaminan Kesehatan Masyarakat	
				Terdistribusinya Spesimen Penyakit Potensial Kejadian Luar	Jumlah Spesimen Penyakit Potensial KLB ke	Pengambilan dan Pengiriman Spesimen Penyakit Potensial KLB ke Laboratorium Rujukan/Nasional	



Sasaran RPJMD	Tujuan	Sasaran	Outcome	Output	Indikator	Program/Kegiatan/Sub kegiatan	Ket.
(1)	(2)	(3)	(4)	(5)	(6)	(7)	(8)
				Biasa (KLB) ke Laboratorium Rujukan/Nasional	Laboratorium Rujukan/Nasional yang didistribusikan		
				Tersedianya BLUD yang Menyediakan Pelayanan dan Penunjang Pelayanan	Jumlah Dokumen Operasional Pelayanan Puskesmas	Operasional Pelayanan Puskesmas Arosbaya	
				Tersedianya BLUD yang Menyediakan Pelayanan dan Penunjang Pelayanan	Jumlah Dokumen Operasional Pelayanan Puskesmas	Operasional Pelayanan Puskesmas Bangkalan	
				Tersedianya BLUD yang Menyediakan Pelayanan dan Penunjang Pelayanan	Jumlah Dokumen Operasional Pelayanan Puskesmas	Operasional Pelayanan Puskesmas Banjar	
				Tersedianya BLUD yang Menyediakan Pelayanan dan	Jumlah Dokumen Operasional Pelayanan Puskesmas	Operasional Pelayanan Puskesmas Blega	



Sasaran RPJMD	Tujuan	Sasaran	Outcome	Output	Indikator	Program/Kegiatan/Sub kegiatan	Ket.
(1)	(2)	(3)	(4)	(5)	(6)	(7)	(8)
				Penunjang Pelayanan			
				Tersedianya BLUD yang Menyediakan Pelayanan dan Penunjang Pelayanan	Jumlah Dokumen Operasional Pelayanan Puskesmas	Operasional Pelayanan Puskesmas Burneh	
				Tersedianya BLUD yang Menyediakan Pelayanan dan Penunjang Pelayanan	Jumlah Dokumen Operasional Pelayanan Puskesmas	Operasional Pelayanan Puskesmas Galis	
				Tersedianya BLUD yang Menyediakan Pelayanan dan Penunjang Pelayanan	Jumlah Dokumen Operasional Pelayanan Puskesmas	Operasional Pelayanan Puskesmas Geger	
				Tersedianya BLUD yang Menyediakan Pelayanan dan Penunjang Pelayanan	Jumlah Dokumen Operasional Pelayanan Puskesmas	Operasional Pelayanan Puskesmas Jaddih	



Sasaran RPJMD	Tujuan	Sasaran	Outcome	Output	Indikator	Program/Kegiatan/Sub kegiatan	Ket.
(1)	(2)	(3)	(4)	(5)	(6)	(7)	(8)
				Tersedianya BLUD yang Menyediakan Pelayanan dan Penunjang Pelayanan	Jumlah Dokumen Operasional Pelayanan Puskesmas	Operasional Pelayanan Puskesmas Kamal	
				Tersedianya BLUD yang Menyediakan Pelayanan dan Penunjang Pelayanan	Jumlah Dokumen Operasional Pelayanan Puskesmas	Operasional Pelayanan Puskesmas Kedundung	
				Tersedianya BLUD yang Menyediakan Pelayanan dan Penunjang Pelayanan	Jumlah Dokumen Operasional Pelayanan Puskesmas	Operasional Pelayanan Puskesmas Klampis	
				Tersedianya BLUD yang Menyediakan Pelayanan dan Penunjang Pelayanan	Jumlah Dokumen Operasional Pelayanan Puskesmas	Operasional Pelayanan Puskesmas Kokop	
				Tersedianya BLUD yang Menyediakan	Jumlah Dokumen Operasional	Operasional Pelayanan Puskesmas Konang	



Sasaran RPJMD	Tujuan	Sasaran	Outcome	Output	Indikator	Program/Kegiatan/Sub kegiatan	Ket.
(1)	(2)	(3)	(4)	(5)	(6)	(7)	(8)
				Pelayanan dan Penunjang Pelayanan	Pelayanan Puskesmas		
				Tersedianya BLUD yang Menyediakan Pelayanan dan Penunjang Pelayanan	Jumlah Dokumen Operasional Pelayanan Puskesmas	Operasional Pelayanan Puskesmas Kwanyar	
				Tersedianya BLUD yang Menyediakan Pelayanan dan Penunjang Pelayanan	Jumlah Dokumen Operasional Pelayanan Puskesmas	Operasional Pelayanan Puskesmas Modung	
				Tersedianya BLUD yang Menyediakan Pelayanan dan Penunjang Pelayanan	Jumlah Dokumen Operasional Pelayanan Puskesmas	Operasional Pelayanan Puskesmas Sepulu	
				Tersedianya BLUD yang Menyediakan Pelayanan dan Penunjang Pelayanan	Jumlah Dokumen Operasional Pelayanan Puskesmas	Operasional Pelayanan Puskesmas Socah	



Sasaran RPJMD	Tujuan	Sasaran	Outcome	Output	Indikator	Program/Kegiatan/Sub kegiatan	Ket.
(1)	(2)	(3)	(4)	(5)	(6)	(7)	(8)
				Tersedianya BLUD yang Menyediakan Pelayanan dan Penunjang Pelayanan	Jumlah Dokumen Operasional Pelayanan Puskesmas	Operasional Pelayanan Puskesmas Sukolilo	
				Tersedianya BLUD yang Menyediakan Pelayanan dan Penunjang Pelayanan	Jumlah Dokumen Operasional Pelayanan Puskesmas	Operasional Pelayanan Puskesmas Tanah Merah	
				Tersedianya BLUD yang Menyediakan Pelayanan dan Penunjang Pelayanan	Jumlah Dokumen Operasional Pelayanan Puskesmas	Operasional Pelayanan Puskesmas Tanjung Bumi	
				Tersedianya BLUD yang Menyediakan Pelayanan dan Penunjang Pelayanan	Jumlah Dokumen Operasional Pelayanan Puskesmas	Operasional Pelayanan Puskesmas Tonggoh	
				Tersedianya BLUD yang Menyediakan	Jumlah Dokumen Operasional	Operasional Pelayanan Puskesmas Tragah	



Sasaran RPJMD	Tujuan	Sasaran	Outcome	Output	Indikator	Program/Kegiatan/Sub kegiatan	Ket.
(1)	(2)	(3)	(4)	(5)	(6)	(7)	(8)
				Pelayanan dan Penunjang Pelayanan	Pelayanan Puskesmas		
				Tersedianya Operasional Pelayanan Fasilitas Kesehatan Lainnya	Jumlah Dokumen Operasional Pelayanan Fasilitas Kesehatan Lainnya	Operasional Pelayanan Fasilitas Kesehatan Lainnya	
				Terlaksananya Investigasi Awal Kejadian Tidak Diharapkan (Kejadian Ikutan Pasca Imunisasi dan Pemberian Obat Massal)	Jumlah laporan hasil Investigasi Awal Kejadian Tidak Diharapkan (Kejadian Ikutan Pasca Imunisasi dan Pemberian Obat Massal)	Investigasi Awal Kejadian Tidak Diharapkan (Kejadian Ikutan Pasca Imunisasi dan Pemberian Obat Massal)	
				Terlaksananya Kewaspadaan Dini dan Respon Wabah	jumlah dokumen hasil pelaksanaan kewaspadaan dini dan respon wabah	Pelaksanaan Kewaspadaan Dini dan Respon Wabah	



Sasaran RPJMD	Tujuan	Sasaran	Outcome	Output	Indikator	Program/Kegiatan/Sub kegiatan	Ket.
(1)	(2)	(3)	(4)	(5)	(6)	(7)	(8)
				Tersedia dan Terkelolanya Public Safety Center (PSC 119) yang Terintegrasi Dengan Rumah Sakit Dalam Satu Sistem Penanganan Gawat Darurat Terpadu (SPGDT)	Jumlah Public Safety Center (PSC 119) Tersediaan, Terkelolaan dan Terintegrasi Dengan Rumah Sakit Dalam Satu Sistem Penanganan Gawat Darurat Terpadu (SPGDT)	Penyediaan dan Pengelolaan Sistem Penanganan Gawat Darurat Terpadu (SPGDT)	
				Terlaksananya pengelolaan pelayanan kesehatan orang dengan tuberkulosis	Jumlah orang dengan Tuberkulosis yang mendapatkan pelayanan kesehatan sesuai standar	Pengelolaan pelayanan kesehatan orang dengan Tuberkulosis	
				Terlaksananya pengelolaan pelayanan kesehatan Malaria	Jumlah orang yang mendapatkan pelayanan kesehatan malaria	Pengelolaan pelayanan kesehatan Malaria	



Sasaran RPJMD	Tujuan	Sasaran	Outcome	Output	Indikator	Program/Kegiatan/Sub kegiatan	Ket.
(1)	(2)	(3)	(4)	(5)	(6)	(7)	(8)
				Terlaksananya pengelolaan upaya Kesehatan Ibu dan Anak	Jumlah dokumen hasil pengelolaan upaya kesehatan ibu dan anak	Pengelolaan upaya kesehatan Ibu dan Anak	
				Terlaksananya Penyelenggaraan Sistem Informasi secara Terintegrasi	Persentase fasilitas kesehatan yang telah terintegrasi dalam SIK	Penyelenggaraan Sistem Informasi Kesehatan secara Terintegrasi	
				Terlaksananya Pengelolaan Sistem Informasi Kesehatan	Jumlah dokumen hasil pengelolaan sistem informasi kesehatan	Pengelolaan Sistem Informasi Kesehatan	



Sasaran RPJMD	Tujuan	Sasaran	Outcome	Output	Indikator	Program/Kegiatan/Sub kegiatan	Ket.
(1)	(2)	(3)	(4)	(5)	(6)	(7)	(8)
				Terlaksananya Penerbitan Izin Rumah Sakit Kelas C, D dan Fasilitas Pelayanan Kesehatan Tingkat Daerah Kabupaten/Kota sesuai yang direncanakan	Persentase Faskes yang mencapai target INM (Indikator Mutu Nasional)	Penerbitan Izin Rumah Sakit Kelas C, D dan Fasilitas Pelayanan Kesehatan Tingkat Daerah Kabupaten/Kota	
				Tersedianya Rumah Sakit Kelas C, D dan Fasilitas Pelayanan Kesehatan yang Dikendalikan, Diawasi dan Ditindaklanjuti Perizinannya	Jumlah Rumah Sakit Kelas C, D dan Fasilitas Pelayanan Kesehatan yang Dikendalikan, Diawasi dan Ditindaklanjuti Perizinannya	Pengendalian dan Pengawasan serta Tindak Lanjut Pengawasan Perizinan Rumah Sakit Kelas C, D dan Fasilitas Pelayanan Kesehatan Lainnya	
				Terlaksananya Peningkatan Mutu Pelayanan Fasilitas Kesehatan yang Dilakukan	Jumlah Fasilitas kesehatan yang dilakukan pengukuran indikator Nasional Mutu	Peningkatan Mutu Pelayanan Fasilitas Kesehatan	



Sasaran RPJMD	Tujuan	Sasaran	Outcome	Output	Indikator	Program/Kegiatan/Sub kegiatan	Ket.
(1)	(2)	(3)	(4)	(5)	(6)	(7)	(8)
				Pengukuran Indikator Nasional Mutu (INM)	(INM) pelayanan kesehatan		
				Terlaksananya Penyiapan Perumusan dan Pelayanan Kesehatan Rujukan	Jumlah Dokumen hasil penyiapan perumusan dan pelaksanaan pelayanan kesehatan rujukan	Penyiapan Perumusan dan Pelaksanaan Pelayanan Kesehatan Rujukan	
			Meningkatnya Mutu dan Distribusi Tenaga Kesehatan		Rasio tenaga kesehatan dan tenaga medis terhadap populasi	PROGRAM PENINGKATAN KAPASITAS SUMBER DAYA MANUSIA KESEHATAN	



Sasaran RPJMD	Tujuan	Sasaran	Outcome	Output	Indikator	Program/Kegiatan/Sub kegiatan	Ket.
(1)	(2)	(3)	(4)	(5)	(6)	(7)	(8)
				Terpenuhinya jumlah dan kompetensi SDM Kesehatan sesuai dengan standar	Persentase Puskesmas dengan SDM Kesehatan sesuai standar	Perencanaan Kebutuhan dan Pendayagunaan Sumberdaya Manusia Kesehatan untuk UKP dan UKM di Wilayah Kabupaten/Kota	
				Terlaksananya Perencanaan dan Distribusi serta Pemerataan Sumber Daya Manusia Kesehatan	Jumlah Dokumen Hasil Perencanaan dan Distribusi serta Pemerataan Sumber Daya Manusia Kesehatan	Perencanaan dan Distribusi serta Pemerataan Sumber Daya Manusia Kesehatan	
				Terpenuhinya Kebutuhan Sumber Daya Manusia Kesehatan di Fasilitas Layanan Kesehatan Sesuai Standar	Jumlah sumber daya manusia kesehatan yang memenuhi standar di fasilitas pelayanan kesehatan (Fasyankes)	Pemenuhan Kebutuhan Sumber Daya Manusia Kesehatan sesuai Standar	



Sasaran RPJMD	Tujuan	Sasaran	Outcome	Output	Indikator	Program/Kegiatan/Sub kegiatan	Ket.
(1)	(2)	(3)	(4)	(5)	(6)	(7)	(8)
				Terlaksananya Pembinaan dan Pengawasan Sumber Daya Manusia Kesehatan	Jumlah Dokumen Hasil Pembinaan dan Pengawasan Sumber Daya Manusia Kesehatan	Pembinaan dan Pengawasan Sumber Daya Manusia Kesehatan	
				Terpenuhinya kompetensi SDM Kesehatan sesuai dengan kebutuhan	Persentase jumlah Sumber Daya Manusia Kesehatan Tingkat Daerah Kabupaten/Kota yang Ditingkatkan Mutu dan Kompetensinya	Pengembangan Mutu dan Peningkatan Kompetensi Teknis Sumber Daya Manusia Kesehatan Tingkat Daerah Kabupaten/ Kota	
				Terlaksananya Pengembangan Mutu dan Peningkatan Kompetensi Teknis Sumber Daya Manusia Kesehatan Tingkat Daerah Kabupaten/Kota	Jumlah SDM Kesehatan yang menjadi sasaran pengembangan mutu dan peningkatan kompetensi teknis	Pengembangan Mutu dan Peningkatan Kompetensi Teknis Sumber Daya Manusia Kesehatan Tingkat Daerah Kabupaten/ Kota	



Sasaran RPJMD	Tujuan	Sasaran	Outcome	Output	Indikator	Program/Kegiatan/Sub kegiatan	Ket.
(1)	(2)	(3)	(4)	(5)	(6)	(7)	(8)
			Meningkatnya kualitas dan distribusi sediaan farmasi, alat kesehatan dan makanan minuman		Persentase Pengawasan dan Pengendalian Apotek, Toko Obat, Toko Alkes dan Optikal, usaha mikro obat tradisional (UMOT) serta Industri Rumah Tangga (IRT) yang telah Tervalidasi Perijinan	PROGRAM SEDIAAN FARMASI, ALAT KESEHATAN DAN MAKANAN MINUMAN	
				Terlaksananya Pemberian Izin Apotek, Toko Obat, Toko Alat Kesehatan dan Optikal, Usaha Mikro Obat Tradisional (UMOT) sesuai standar	Persentase jumlah Apotek, Toko Obat, Toko Alat Kesehatan dan Optikal, Usaha Mikro Obat Tradisional (UMOT) yang memiliki izin sesuai standar	Pemberian Izin Apotek, Toko Obat, Toko Alat Kesehatan dan Optikal, Usaha Mikro Obat Tradisional (UMOT)	



Sasaran RPJMD	Tujuan	Sasaran	Outcome	Output	Indikator	Program/Kegiatan/Sub kegiatan	Ket.
(1)	(2)	(3)	(4)	(5)	(6)	(7)	(8)
				Terlaksananya Pengendalian dan Pengawasan serta Tindak Lanjut Pengawasan Perizinan Apotek, Toko Obat, Toko Alat Kesehatan, dan Optikal, Usaha Mikro Obat Tradisional (UMOT)	jumlah dokumen hasil Pengendalian dan Pengawasan serta Tindak Lanjut Pengawasan Perizinan Apotek, Toko Obat, Toko Alat Kesehatan, dan Optikal, Usaha Mikro Obat Tradisional (UMOT)	Pengendalian dan Pengawasan serta Tindak Lanjut Pengawasan Perizinan Apotek, Toko Obat, Toko Alat Kesehatan, dan Optikal, Usaha Mikro Obat Tradisional (UMOT)	



Sasaran RPJMD	Tujuan	Sasaran	Outcome	Output	Indikator	Program/Kegiatan/Sub kegiatan	Ket.
(1)	(2)	(3)	(4)	(5)	(6)	(7)	(8)
				Tersedianya Sertifikat Produksi Pangan Industri Rumah Tangga dan Nomor P-IRT sebagai Izin Produksi	persentase P-IRT yang memiliki sertifikat izin produksi sesuai standar	Penerbitan Sertifikat Produksi Pangan Industri Rumah Tangga dan Nomor P-IRT sebagai Izin Produksi, untuk Produk Makanan Minuman Tertentu yang dapat Diproduksi oleh Industri Rumah Tangga	



Sasaran RPJMD	Tujuan	Sasaran	Outcome	Output	Indikator	Program/Kegiatan/Sub kegiatan	Ket.
(1)	(2)	(3)	(4)	(5)	(6)	(7)	(8)
				Terlaksananya Pengendalian dan Pengawasan serta Tindak Lanjut Pengawasan Sertifikat Produksi Pangan Industri Rumah Tangga dan Nomor P-IRT sebagai Izin Produksi, untuk Produk Makanan Minuman Tertentu yang Dapat Diproduksi oleh Industri Rumah Tangga	Jumlah dokumen hasil Pengendalian dan Pengawasan serta Tindak Lanjut Pengawasan Sertifikat Produksi Pangan Industri Rumah Tangga dan Nomor P-IRT sebagai Izin Produksi, untuk Produk Makanan Minuman Tertentu yang dapat Diproduksi oleh Industri Rumah Tangga	Pengendalian dan Pengawasan serta Tindak Lanjut Pengawasan Sertifikat Produksi Pangan Industri Rumah Tangga dan Nomor P-IRT sebagai Izin Produksi, untuk Produk Makanan Minuman Tertentu yang dapat Diproduksi oleh Industri Rumah Tangga	



Sasaran RPJMD	Tujuan	Sasaran	Outcome	Output	Indikator	Program/Kegiatan/Sub kegiatan	Ket.
(1)	(2)	(3)	(4)	(5)	(6)	(7)	(8)
				Terlaksananya pengawasan Produksi dan Produk Makanan Minuman Industri Rumah Tangga yang memenuhi standar kesehatan	Persentase Industri Rumah Tangga yang diawasi sesuai standar	Pemeriksaan dan Tindak Lanjut Hasil Pemeriksaan Post Market pada Produksi dan Produk Makanan Minuman Industri Rumah Tangga	
				Terlaksananya Pemeriksaan Post Market pada Produk dan Sarana Produksi Makanan-Minuman Industri Rumah Tangga Beredar dan Pengawasan serta Tindak Lanjut Pengawasan	jumlah Produk Makanan-Minuman Industri Rumah Tangga yang Beredar yang dilakukan pemeriksaan Post Market dalam rangka tindak lanjut pengawasan	Pemeriksaan Post Market pada Produk Makanan-Minuman Industri Rumah Tangga yang Beredar dan Pengawasan serta Tindak Lanjut Pengawasan	



Sasaran RPJMD	Tujuan	Sasaran	Outcome	Output	Indikator	Program/Kegiatan/Sub kegiatan	Ket.
(1)	(2)	(3)	(4)	(5)	(6)	(7)	(8)
			Meningkatnya Kualitas Pemberdayaan Masyarakat Bidang Kesehatan		Persentase Unit Kesehatan Berbasis Masyarakat (UKBM) yang diBina	PROGRAM PEMBERDAYAAN MASYARAKAT BIDANG KESEHATAN	
				Terlaksananya kegiatan promosi kesehatan, advokasi, kemitraan dan pemberdayaan masyarakat sesuai yang direncanakan	persentase pondok pesantren yang mendapatkan pendampingan kesehatan	Advokasi. Pemberdayaan. Kemitraan. Peningkatan Peran serta Masyarakat dan Lintas Sektor Tingkat Daerah Kabupaten/Kota	
				Terlaksananya Peningkatan Upaya Promosi Kesehatan, Advokasi, Kemitraan dan Pemberdayaan Masyarakat	jumlah dokumen Promosi Kesehatan, Advokasi, Kemitraan dan Pemberdayaan Masyarakat	Peningkatan Upaya Promosi Kesehatan. Advokasi. Kemitraan dan Pemberdayaan Masyarakat	



Sasaran RPJMD	Tujuan	Sasaran	Outcome	Output	Indikator	Program/Kegiatan/Sub kegiatan	Ket.
(1)	(2)	(3)	(4)	(5)	(6)	(7)	(8)
				Terlaksananya Kegiatan Promosi Kesehatan dan Gerakan Hidup Bersih dan Sehat	persentase jumlah SAKA bakti husada yang mendapatkan intervensi penyuluhan kesehatan	Pelaksanaan Sehat Dalam Rangka Promotif Preventif Tingkat Daerah Kabupaten/Kota	
				Terselenggaranya Promosi Kesehatan dan Gerakan Hidup Bersih dan Sehat	Jumlah Dokumen Hasil Penyelenggaraan Promosi Kesehatan dan Gerakan Hidup Bersih dan Sehat	Penyelenggaraan Promosi Kesehatan dan Gerakan Hidup Bersih dan Sehat	
				Terlatihnya kader posyandu keluarga sesuai dengan kompetensi pemberi layanan kesehatan sesuai siklus hidup	Persentase jumlah Kader posyandu yang dilatih kompetensinya	Pengembangan dan Pelaksanaan Upaya Kesehatan Bersumber Daya Masyarakat (UKBM) Tingkat Daerah Kabupaten/Kota	



Sasaran RPJMD	Tujuan	Sasaran	Outcome	Output	Indikator	Program/Kegiatan/Sub kegiatan	Ket.
(1)	(2)	(3)	(4)	(5)	(6)	(7)	(8)
				Terlaksananya Bimbingan Teknis dan Supervisi Upaya Kesehatan Bersumber Daya Masyarakat (UKBM)	Jumlah Dokumen Hasil Bimbingan Teknis dan Supervisi Upaya Kesehatan Bersumber Daya Masyarakat (UKBM)	Bimbingan Teknis dan Supervisi Pengembangan dan Pelaksanaan Upaya Kesehatan Bersumber Daya Masyarakat (UKBM)	
		Meningkatnya tata kelola penyelenggaraan urusan bidang kesehatan			Indeks Kepuasan Masyarakat		
					Nilai SAKIP Dinas Kesehatan		



Sasaran RPJMD	Tujuan	Sasaran	Outcome	Output	Indikator	Program/Kegiatan/Sub kegiatan	Ket.
(1)	(2)	(3)	(4)	(5)	(6)	(7)	(8)
			Terselenggaranya Kegiatan Penunjang Urusan Pemerintahan Daerah Bidang Kesehatan sesuai yang direncanakan		Indek Kepuasan Layanan Penunjang Urusan Pemerintah Daerah	PROGRAM PENUNJANG URUSAN PEMERINTAHAN DAERAH KABUPATEN/KOTA	
				Tersedianya dokumen perencanaan dan laporan evaluasi kinerja perangkat daerah yang disusun tepat waktu	Persentase jumlah dokumen perencanaan, penganggaran dan evaluasi yang tersusun tepat waktu	Perencanaan. Penganggaran. dan Evaluasi Kinerja Perangkat Daerah	
				Tersusunnya Dokumen Perencanaan Perangkat Daerah	Jumlah dokumen perencanaan perangkat daerah	Penyusunan Dokumen Perencanaan Perangkat Daerah	
				Tersedianya Dokumen RKA-SKPD dan Laporan Hasil	Jumlah dokumen RKA-SKPD dan laporan hasil	Koordinasi dan Penyusunan Dokumen RKA-SKPD	



Sasaran RPJMD	Tujuan	Sasaran	Outcome	Output	Indikator	Program/Kegiatan/Sub kegiatan	Ket.
(1)	(2)	(3)	(4)	(5)	(6)	(7)	(8)
				Koordinasi Penyusunan Dokumen RKA- SKPD	koordinasi penyusunan dokumen RKA- SKPD		
				Tersedianya Dokumen DPA- SKPD dan Laporan Hasil Koordinasi Penyusunan Dokumen DPA- SKPD	Jumlah dokumen DPA- SKPD dan laporan hasil koordinasi penyusunan dokumen DPA- SKPD	Koordinasi dan Penyusunan DPA-SKPD	
				Terlaksananya Evaluasi Kinerja Perangkat Daerah	Jumlah laporan evaluasi kinerja perangkat daerah	Evaluasi Kinerja Perangkat Daerah	
				Terlaksananya Pengumpulan Data Statistik Sektoral Daerah	Jumlah Data Statistik Sektoral Daerah yang Telah Dikumpulkan dan Diperiksa Lingkup Perangkat Daerah	Pelaksanaan Pengumpulan Data Statistik Sektoral Daerah	



Sasaran RPJMD	Tujuan	Sasaran	Outcome	Output	Indikator	Program/Kegiatan/Sub kegiatan	Ket.
(1)	(2)	(3)	(4)	(5)	(6)	(7)	(8)
				Tersedianya dokumen administrasi keuangan perangkat daerah	Persentase jumlah dokumen administrasi keuangan yang tersusun tepat waktu	Administrasi Keuangan Perangkat Daerah	
				Tersedianya Gaji dan Tunjangan ASN	Jumlah orang yang menerima gaji dan tunjangan ASN	Penyediaan Gaji dan Tunjangan ASN	
				Tersedianya Laporan Keuangan Bulanan/Triwulan/Semesteran SKPD dan Laporan Koordinasi Penyusunan Laporan Keuangan Bulanan/Triwulan/Semesteran SKPD	Jumlah laporan keuangan bulanan/triwulan/semesteran SKPD dan laporan koordinasi penyusunan laporan keuangan bulanan/triwulan/semesteran SKPD	Koordinasi dan Penyusunan Laporan Keuangan Bulanan/Triwulan/Semesteran SKPD	



Sasaran RPJMD	Tujuan	Sasaran	Outcome	Output	Indikator	Program/Kegiatan/Sub kegiatan	Ket.
(1)	(2)	(3)	(4)	(5)	(6)	(7)	(8)
				Terlaksananya pengadministrasian barang milik daerah	Persentase jumlah dokumen administrasi barang milik daerah yang tersusun tepat waktu	Administrasi Barang Milik Daerah pada Perangkat Daerah	
				Terlaksananya Rekonsiliasi dan Penyusunan Laporan Barang Milik Daerah pada SKPD	Jumlah laporan rekonsiliasi dan penyusunan laporan barang milik daerah pada SKPD	Rekonsiliasi dan Penyusunan Laporan Barang Milik Daerah pada SKPD	
				Terlaksananya Penatausahaan Barang Milik Daerah pada SKPD	Jumlah Laporan Penatausahaan Barang Milik Daerah pada SKPD	Penatausahaan Barang Milik Daerah pada SKPD	
				Terlaksananya Administrasi Umum perangkat daerah	Persentase jumlah dokumen administrasi umum yang tersusun tepat waktu	Administrasi Umum Perangkat Daerah	



Sasaran RPJMD	Tujuan	Sasaran	Outcome	Output	Indikator	Program/Kegiatan/Sub kegiatan	Ket.
(1)	(2)	(3)	(4)	(5)	(6)	(7)	(8)
				Tersedianya Bahan Logistik Kantor	jumlah paket bahan logistik kantor yang disediakan	Penyediaan Bahan Logistik Kantor	
				Terpenuhinya pengadaan barang milik daerah untuk menunjang urusan pemerintah bidang kesehatan	Persentase jumlah dokumen pengadaan barang milik daerah yang tersusun tepat waktu	Pengadaan Barang Milik Daerah Penunjang Urusan Pemerintah Daerah	
				Tersedianya Sarana dan Prasarana Gedung Kantor atau Bangunan Lainnya	Jumlah Unit Sarana dan Prasarana Gedung Kantor atau Bangunan Lainnya yang Disediakan	Pengadaan Sarana dan Prasarana Gedung Kantor atau Bangunan Lainnya	
				Terlaksananya jasa penunjang administrasi kantor sesuai dengan kebutuhan	Persentase jumlah dokumen penyediaan jasa penunjang yang tersusun tepat waktu	Penyediaan Jasa Penunjang Urusan Pemerintahan Daerah	



Sasaran RPJMD	Tujuan	Sasaran	Outcome	Output	Indikator	Program/Kegiatan/Sub kegiatan	Ket.
(1)	(2)	(3)	(4)	(5)	(6)	(7)	(8)
				Tersedianya Jasa Komunikasi, Sumber Daya Air dan Listrik	jumlah laporan penyediaan jasa komunikasi. sumber daya air dan listrik yang disediakan	Penyediaan Jasa Komunikasi. Sumber Daya Air dan Listrik	
				Tersedianya Jasa Pelayanan Umum Kantor	jumlah laporan penyediaan jasa pelayanan umum kantor yang disediakan	Penyediaan Jasa Pelayanan Umum Kantor	
				Terlaksananya Pemeliharaan barang milik daerah penunjang urusan pemerintah daerah	Persentase jumlah dokumen pemeliharaan barang milik daerah yang tersusun tepat waktu	Pemeliharaan Barang Milik Daerah Penunjang Urusan Pemerintahan Daerah	
				Tersedianya Jasa Pemeliharaan, Biaya Pemeliharaan dan Pajak Kendaraan Perorangan Dinas	Jumlah kendaraan perorangan dinas atau kendaraan dinas jabatan yang dipelihara	Penyediaan Jasa Pemeliharaan. Biaya Pemeliharaan dan Pajak Kendaraan Perorangan Dinas atau Kendaraan Dinas Jabatan	



Sasaran RPJMD	Tujuan	Sasaran	Outcome	Output	Indikator	Program/Kegiatan/Sub kegiatan	Ket.
(1)	(2)	(3)	(4)	(5)	(6)	(7)	(8)
				atau Kendaraan Dinas Jabatan	dan dibayarkan pajaknya		
				Terlaksananya Pemeliharaan/Rehabilitasi Gedung Kantor dan Bangunan Lainnya	jumlah gedung kantor dan bangunan lainnya yang dipelihara/direhabilitasi	Pemeliharaan/Rehabilitasi Gedung Kantor dan Bangunan Lainnya	
				Terlaksananya Pelayanan BLUD	Persentase Puskesmas yang pendapatannya naik dari tahun sebelumnya	Peningkatan Pelayanan BLUD	
				Tersedianya BLUD yang Menyediakan Pelayanan dan Penunjang Pelayanan	Jumlah BLUD yang menyediakan pelayanan dan penunjang pelayanan pada Puskesmas	Pelayanan dan Penunjang Pelayanan BLUD pada Puskesmas Arosbaya	



Sasaran RPJMD	Tujuan	Sasaran	Outcome	Output	Indikator	Program/Kegiatan/Sub kegiatan	Ket.
(1)	(2)	(3)	(4)	(5)	(6)	(7)	(8)
				Tersedianya BLUD yang Menyediakan Pelayanan dan Penunjang Pelayanan	Jumlah BLUD yang menyediakan pelayanan dan penunjang pelayanan pada Puskesmas	Pelayanan dan Penunjang Pelayanan BLUD pada Puskesmas Bangkalan	
				Tersedianya BLUD yang Menyediakan Pelayanan dan Penunjang Pelayanan	Jumlah BLUD yang menyediakan pelayanan dan penunjang pelayanan pada Puskesmas	Pelayanan dan Penunjang Pelayanan BLUD pada Puskesmas Banjar	
				Tersedianya BLUD yang Menyediakan Pelayanan dan Penunjang Pelayanan	Jumlah BLUD yang menyediakan pelayanan dan penunjang pelayanan pada Puskesmas	Pelayanan dan Penunjang Pelayanan BLUD pada Puskesmas Blega	
				Tersedianya BLUD yang Menyediakan Pelayanan dan Penunjang Pelayanan	Jumlah BLUD yang menyediakan pelayanan dan penunjang	Pelayanan dan Penunjang Pelayanan BLUD pada Puskesmas Burneh	



Sasaran RPJMD	Tujuan	Sasaran	Outcome	Output	Indikator	Program/Kegiatan/Sub kegiatan	Ket.
(1)	(2)	(3)	(4)	(5)	(6)	(7)	(8)
					pelayanan pada Puskesmas		
				Tersedianya BLUD yang Menyediakan Pelayanan dan Penunjang Pelayanan	Jumlah BLUD yang menyediakan pelayanan dan penunjang pelayanan pada Puskesmas	Pelayanan dan Penunjang Pelayanan BLUD pada Puskesmas Galis	
				Tersedianya BLUD yang Menyediakan Pelayanan dan Penunjang Pelayanan	Jumlah BLUD yang menyediakan pelayanan dan penunjang pelayanan pada Puskesmas	Pelayanan dan Penunjang Pelayanan BLUD pada Puskesmas Geger	
				Tersedianya BLUD yang Menyediakan Pelayanan dan Penunjang Pelayanan	Jumlah BLUD yang menyediakan pelayanan dan penunjang pelayanan pada Puskesmas	Pelayanan dan Penunjang Pelayanan BLUD pada Puskesmas Jaddih	



Sasaran RPJMD	Tujuan	Sasaran	Outcome	Output	Indikator	Program/Kegiatan/Sub kegiatan	Ket.
(1)	(2)	(3)	(4)	(5)	(6)	(7)	(8)
				Tersedianya BLUD yang Menyediakan Pelayanan dan Penunjang Pelayanan	Jumlah BLUD yang menyediakan pelayanan dan penunjang pelayanan pada Puskesmas	Pelayanan dan Penunjang Pelayanan BLUD pada Puskesmas Kamal	
				Tersedianya BLUD yang Menyediakan Pelayanan dan Penunjang Pelayanan	Jumlah BLUD yang menyediakan pelayanan dan penunjang pelayanan pada Puskesmas	Pelayanan dan Penunjang Pelayanan BLUD pada Puskesmas Kedundung	
				Tersedianya BLUD yang Menyediakan Pelayanan dan Penunjang Pelayanan	Jumlah BLUD yang menyediakan pelayanan dan penunjang pelayanan pada Puskesmas	Pelayanan dan Penunjang Pelayanan BLUD pada Puskesmas Klampis	
				Tersedianya BLUD yang Menyediakan Pelayanan dan Penunjang Pelayanan	Jumlah BLUD yang menyediakan pelayanan dan penunjang	Pelayanan dan Penunjang Pelayanan BLUD pada Puskesmas Kokop	



Sasaran RPJMD	Tujuan	Sasaran	Outcome	Output	Indikator	Program/Kegiatan/Sub kegiatan	Ket.
(1)	(2)	(3)	(4)	(5)	(6)	(7)	(8)
					pelayanan pada Puskesmas		
				Tersedianya BLUD yang Menyediakan Pelayanan dan Penunjang Pelayanan	Jumlah BLUD yang menyediakan pelayanan dan penunjang pelayanan pada Puskesmas	Pelayanan dan Penunjang Pelayanan BLUD pada Puskesmas Konang	
				Tersedianya BLUD yang Menyediakan Pelayanan dan Penunjang Pelayanan	Jumlah BLUD yang menyediakan pelayanan dan penunjang pelayanan pada Puskesmas	Pelayanan dan Penunjang Pelayanan BLUD pada Puskesmas Kwanyar	
				Tersedianya BLUD yang Menyediakan Pelayanan dan Penunjang Pelayanan	Jumlah BLUD yang menyediakan pelayanan dan penunjang pelayanan pada Puskesmas	Pelayanan dan Penunjang Pelayanan BLUD pada Puskesmas Modung	



Sasaran RPJMD	Tujuan	Sasaran	Outcome	Output	Indikator	Program/Kegiatan/Sub kegiatan	Ket.
(1)	(2)	(3)	(4)	(5)	(6)	(7)	(8)
				Tersedianya BLUD yang Menyediakan Pelayanan dan Penunjang Pelayanan	Jumlah BLUD yang menyediakan pelayanan dan penunjang pelayanan pada Puskesmas	Pelayanan dan Penunjang Pelayanan BLUD pada Puskesmas Sepulu	
				Tersedianya BLUD yang Menyediakan Pelayanan dan Penunjang Pelayanan	Jumlah BLUD yang menyediakan pelayanan dan penunjang pelayanan pada Puskesmas	Pelayanan dan Penunjang Pelayanan BLUD pada Puskesmas Socah	
				Tersedianya BLUD yang Menyediakan Pelayanan dan Penunjang Pelayanan	Jumlah BLUD yang menyediakan pelayanan dan penunjang pelayanan pada Puskesmas	Pelayanan dan Penunjang Pelayanan BLUD pada Puskesmas Sukolilo	
				Tersedianya BLUD yang Menyediakan Pelayanan dan Penunjang Pelayanan	Jumlah BLUD yang menyediakan pelayanan dan penunjang	Pelayanan dan Penunjang Pelayanan BLUD pada Puskesmas Tanah Merah	



Sasaran RPJMD	Tujuan	Sasaran	Outcome	Output	Indikator	Program/Kegiatan/Sub kegiatan	Ket.
(1)	(2)	(3)	(4)	(5)	(6)	(7)	(8)
					pelayanan pada Puskesmas		
				Tersedianya BLUD yang Menyediakan Pelayanan dan Penunjang Pelayanan	Jumlah BLUD yang menyediakan pelayanan dan penunjang pelayanan pada Puskesmas	Pelayanan dan Penunjang Pelayanan BLUD pada Puskesmas Tanjung Bumi	
				Tersedianya BLUD yang Menyediakan Pelayanan dan Penunjang Pelayanan	Jumlah BLUD yang menyediakan pelayanan dan penunjang pelayanan pada Puskesmas	Pelayanan dan Penunjang Pelayanan BLUD pada Puskesmas Tonggoh	
				Tersedianya BLUD yang Menyediakan Pelayanan dan Penunjang Pelayanan	Jumlah BLUD yang menyediakan pelayanan dan penunjang pelayanan pada Puskesmas	Pelayanan dan Penunjang Pelayanan BLUD pada Puskesmas Tragah	
RSUD SYAMRABU BANGKALAN							



Sasaran RPJMD	Tujuan	Sasaran	Outcome	Output	Indikator	Program/Kegiatan/Sub kegiatan	Ket.
(1)	(2)	(3)	(4)	(5)	(6)	(7)	(8)
		Meningkatnya Mutu Pelayanan dan Kualitas Kesehatan Masyarakat			Survey Kepuasan Masyarakat		
			Meningkatnya kualitas kesehatan perorangan dan masyarakat		Prosentase Pemenuhan Upaya Kesehatan Perorangan dan Upaya Kesehatan Masyarakat (RSUD)	PROGRAM PEMENUHAN UPAYA KESEHATAN PERORANGAN DAN UPAYA KESEHATAN MASYARAKAT	
				Tersedianya Fasilitas Pelayanan, sarana, prasarana, alat kesehatan, obat-obatan dan BMHP fasyankes sesuai dengan standar	Ketersediaan sarana dan prasarana Rumah Sakit (RSUD)	Penyediaan Fasilitas Pelayanan Kesehatan untuk UKM dan UKP Kewenangan Daerah Kabupaten/Kota	



Sasaran RPJMD	Tujuan	Sasaran	Outcome	Output	Indikator	Program/Kegiatan/Sub kegiatan	Ket.
(1)	(2)	(3)	(4)	(5)	(6)	(7)	(8)
					Jumlah Sarana, Prasarana dan Alat Kesehatan yang Telah Dilakukan Program Rehabilitasi dan Pemeliharaan Oleh Rumah Sakit	Rehabilitasi dan Pemeliharaan Rumah Sakit	
					Jumlah Alat Kesehatan/Alat Penunjang Medik Fasilitas Pelayanan Kesehatan yang Disediakan	Pengadaan Alat Kesehatan/Alat Penunjang Medik Fasilitas Pelayanan Kesehatan	
			Meningkatnya Mutu dan Distribusi Tenaga Kesehatan		Prosentase Tercapainya Peningkatan Kapasitas Sumber Daya Manusia	PROGRAM PENINGKATAN KAPASITAS SUMBER DAYA MANUSIA KESEHATAN	



Sasaran RPJMD	Tujuan	Sasaran	Outcome	Output	Indikator	Program/Kegiatan/Sub kegiatan	Ket.
(1)	(2)	(3)	(4)	(5)	(6)	(7)	(8)
					Prosentase tercapainya perencanaan kebutuhan dan pendayagunaan SDMK (RSUD)	Perencanaan Kebutuhan dan Pendayagunaan Sumberdaya Manusia Kesehatan untuk UKP dan UKM di Wilayah Kabupaten/Kota	
					Jumlah Sumber Daya Manusia Kesehatan yang Memenuhi Standar di Fasilitas Pelayanan Kesehatan (Fasyankes) (RSUD)	Pemenuhan Kebutuhan Sumber Daya Manusia Kesehatan sesuai Standar	
		Meningkatnya tata kelola penyelenggaraan urusan bidang kesehatan			Nilai SAKIP RSUD		
					Cost Recovery Rate (CRR)		



Sasaran RPJMD	Tujuan	Sasaran	Outcome	Output	Indikator	Program/Kegiatan/Sub kegiatan	Ket.
(1)	(2)	(3)	(4)	(5)	(6)	(7)	(8)
					Indeks Kepuasan Layanan Penunjang Urusan Pemerintah Daerah (RSUD)	PROGRAM PENUNJANG URUSAN PEMERINTAHAN DAERAH KABUPATEN/KOTA	
					Prosentase terlaksananya Administrasi Keuangan Perangkat Daerah (RSUD)	Administrasi Keuangan Perangkat Daerah	
					Jumlah orang yang menerima gaji dan tunjangan ASN (RSUD)	Penyediaan Gaji dan Tunjangan ASN	
					Prosentase pelayanan BLUD RSUD yang terlaksana	Peningkatan Pelayanan BLUD	



Tabel 4.2
Rencana Program/Kegiatan/Subkegiatan dan Pendanaan Perangkat Daerah
Kabupaten Bangkalan 2026-2030

Bidang Urusan/Program/ Outcome/Kegiatan/ Sub Kegiatan	Indikator Kinerja Tujuan, Sasaran, Program (outcome)/ Kegiatan (output)/ Sub Kegiatan (output)	Baselin e 2024	Target dan Pagu Indikatif Tahun												Ket		
			2026		2027		2028		2029		2030		Target Akhir Periode Renstra 2025-2029				
			Target	Pagu	Target	Pagu	Target	Pagu	Target	Pagu	Target	Pagu	Target	Pagu			
	PAGU DINKES			275.079.566.136		274.426.619.356			277.740.623.154			280.653.197.913			284.076.492.254		
	Umur Harapan Hidup	73,43	73,87		74,12			74,37			74,62			74,87			
	Persentase Fasilitas Kesehatan Yang Terakreditasi Utama-Paripurna	-	100%		100%			100%			100%			100%			
	Survey Kepuasan Masyarakat	88,31%	88,70%		90%			90%			90%			90%			
	Indeks Kepuasan Masyarakat	84,75	86		87			88			89			90			
	Nilai SAKIP Dinas Kesehatan	62,05	70		70			71			72			75			
	Nilai SAKIP RSUD	64,0	70		70			70			70			70			
	Cost Recovery Rate (CRR)	100%	100%		100%			100%			100%			100%			



Bidang Urusan/Program/ Outcome/Kegiatan/ Sub Kegiatan	Indikator Kinerja Tujuan, Sasaran, Program (outcome)/ Kegiatan (output)/ Sub Kegiatan (output)	Baselin e 2024	Target dan Pagu Indikatif Tahun										Ket			
			2026		2027		2028		2029		2030			Target Akhir Periode Renstra 2025-2029		
			Target	Pagu	Target	Pagu	Target	Pagu	Target	Pagu	Target	Pagu		Target	Pagu	
1.02.02	PROGRAM PEMENUHAN UPAYA KESEHATAN PERORANGAN DAN UPAYA KESEHATAN MASYARAKAT			106.476.945.987		103.141.710.182		103.681.888.706		107.766.098.587		109.878.143.287		100%		
	Persentase Fasilitas Kesehatan memenuhi standart		100%		100%		100%		100%		100%		100%			Dinas Kes eha tan
	Persentase puskesmas yang tersedia Alat Kesehatan/Alat penunjang Medik dan farmasi (Obat, Vaksin dan BMHP) sesuai Standart	75%	90%		93%		94%		95%		96%		96%			
	Angka Kematian Bayi (AKB)	5	4,0		3,5		3,0		2,5		2,0		2,0			
	Angka Kematian Ibu (AKI)	51,14	50,84- 39,44		49,84- 37,44		48,84 -		47,84- 33,44		46,84- 31,44		46,84- 31,44			



Bidang Urusan/Program/ Outcome/Kegiatan/ Sub Kegiatan	Indikator Kinerja Tujuan, Sasaran, Program (outcome)/ Kegiatan (output)/ Sub Kegiatan (output)	Baselin e 2024	Target dan Pagu Indikatif Tahun												Ket
			2026		2027		2028		2029		2030		Target Akhir Periode Renstra 2025-2029		
			Target	Pagu	Target	Pagu	Target	Pagu	Target	Pagu	Target	Pagu	Target	Pagu	
	Prevalensi Stunting (pendek dan sangat pendek) pada Balita	17,60	14,84		14,28		13,73		11,84		11,34		11,34		
	Persentase Upaya Pencegahan dan Pengendalian Penyakit Menular dan Tidak Menular	100%	100%		100%		100%		100%		100%		100%		
	Cakupan Kepersertaan Jaminan Kesehatan Nasional (JKN)	106.66 %	100%		100%		100%		100%		100%		100%		
	Cakupan penemuan dan pengobatan kasus tuberkulosis (Treatment Coverage)	61	90,5		91,5		92		93		93,5		93,5		
	Angka Keberhasilan Pengobatan Tuberkulosis (Treatment Success Rate)	91	93,5		94		94,5		95		95,4		95,4		
1.02.02.2.0 1	Penyediaan Fasilitas Pelayanan Kesehatan untuk UKM dan UKP Kewenangan Daerah		100%	36.385.208.288	100%	32.491.498.897	100%	31.767.455.566	100%	31.309.747.747	100%	31.309.747.747	100%		Din as Kes eha tan



Bidang Urusan/Program/ Outcome/Kegiatan/ Sub Kegiatan	Indikator Kinerja Tujuan, Sasaran, Program (outcome)/ Kegiatan (output)/ Sub Kegiatan (output)	Baselin e 2024	Target dan Pagu Indikatif Tahun												Ket	
			2026		2027		2028		2029		2030		Target Akhir Periode Renstra 2025-2029			
			Target	Pagu	Target	Pagu	Target	Pagu	Target	Pagu	Target	Pagu	Target	Pagu		
Kabupaten/ Kota																
1.02.02.2.0 1.0001	Pembangunan Rumah Sakit beserta Sarana dan Prasarana Pendukungnya	Jumlah Rumah Sakit Baru yang Memenuhi Rasio Tempat Tidur Terhadap Jumlah Penduduk Minimal 1:1000	1 unit	8.000.000.000	-	-	-	-	-	-	-	-	-	-	-	-
1.02.02.2.0 1.0002	Pembangunan Puskesmas	Jumlah Pusat Kesehatan Masyarakat (Puskesmas) yang Dibangun	1 unit	1.000.000.000	1 unit	8.500.000.000	1 unit	8.500.000.000	1 unit	8.500.000.000	1 unit	8.500.000.000	1 unit	8.500.000.000	1 unit	8.500.000.000
1.02.02.2.0 1.0003	Pembangunan Fasilitas Kesehatan Lainnya	Jumlah Fasilitas Kesehatan yang Dibangun	1 unit	11.000.000.000	1 unit	5.500.000.000	1 unit	5.500.000.000	1 unit	5.500.000.000	1 unit	5.500.000.000	1 unit	5.500.000.000		
1.02.02.2.0 1.0006	Pengembangan Puskesmas	Jumlah Puskesmas yang Ditingkatkan Sarana, Prasarana, Alat Kesehatan dan SDM agar Sesuai Standar	1 Unit	1.550.000.000	1 Unit	1.550.000.000	1 Unit	1.550.000.000	1 Unit	1.550.000.000	1 Unit	1.550.000.000	1 Unit	1.550.000.000	1 Unit	



Bidang Urusan/Program/ Outcome/Kegiatan/ Sub Kegiatan	Indikator Kinerja Tujuan, Sasaran, Program (outcome)/ Kegiatan (output)/ Sub Kegiatan (output)	Baselin e 2024	Target dan Pagu Indikatif Tahun												Ket
			2026		2027		2028		2029		2030		Target Akhir Periode Renstra 2025-2029		
			Target	Pagu	Target	Pagu	Target	Pagu	Target	Pagu	Target	Pagu	Target	Pagu	
1.02.02.2.0 1.10	Rehabilitasi dan Pemeliharaan Fasilitas Kesehatan lainnya	Jumlah sarana, prasarana dan alat kesehatan yang telah dilakukan rehabilitasi dan pemeliharaan oleh fasilitas kesehatan lainnya	8 unit	2.220.708.907	8 unit	3.274.228.537	8 unit	3.274.228.537	8 unit	3.274.228.537	8 unit	3.274.228.537	1 unit		Dinas Kesehatan
1.02.02.2.0 1.0014	Pengadaan Alat Kesehatan/Alat Penunjang Medik Fasilitas Pelayanan Kesehatan	Jumlah Alat Kesehatan/Alat Penunjang Medik Fasilitas Pelayanan Kesehatan yang Disediakan	469 unit	1.252.896.601	469 unit	1.123.916.430	469 unit	1.123.916.430	469 unit	1.123.916.430	469 unit	1.123.916.430	469 unit		Dinas Kesehatan
1.02.02.2.0 1.0020	Pemeliharaan Rutin dan Berkala Alat Kesehatan/Alat Penunjang Medik Fasilitas Pelayanan Kesehatan	Jumlah Alat Kesehatan/Alat Penunjang Medik Fasilitas Pelayanan Kesehatan yang terpelihara sesuai standar	560 unit	360.452.000	560 unit	360.452.000	560 unit	360.452.000	560 unit	360.452.000	560 unit	360.452.000	560 unit		Dinas Kesehatan



Bidang Urusan/Program/ Outcome/Kegiatan/ Sub Kegiatan	Indikator Kinerja Tujuan, Sasaran, Program (outcome)/ Kegiatan (output)/ Sub Kegiatan (output)	Baselin e 2024	Target dan Pagu Indikatif Tahun												Ket
			2026		2027		2028		2029		2030		Target Akhir Periode Renstra 2025-2029		
			Target	Pagu	Target	Pagu	Target	Pagu	Target	Pagu	Target	Pagu	Target	Pagu	
1.02.02.2.0 1.0023	Pengadaan Obat, Bahan Habis Pakai, Bahan Medis Habis Pakai,, Vaksin, Makanan dan Minuman di Fasilitas Kesehatan	Jumlah Obat, Bahan Habis Pakai, Bahan Medis Habis Pakai, Vaksin, Makanan dan Minuman di Fasilitas Kesehatan yang disediakan	207 Paket	10.761.734.030	207 Paket	11.943.485.180	207 Paket	11.219.441.849	207 Paket	10.761.734.030	207 Paket	10.761.734.030	250 Paket		
1.02.02.2.0 1.0024	Pengelolaan Pelayanan Kesehatan Dasar Melalui Pendekatan Keluarga	Jumlah Keluarga yang Sudah Dikunjungi dan Diintervensi Masa asal Kesehatannya oleh Tenaga Kesehatan Puskesmas	2080 Keluar ga	114.400.000	2080 Keluar ga	114.400.000	2080 Keluar ga	114.400.000	2080 Keluar ga	114.400.000	2080 Keluarg a	114.400.000	2080 Keluarga		



Bidang Urusan/Program/ Outcome/Kegiatan/ Sub Kegiatan	Indikator Kinerja Tujuan, Sasaran, Program (outcome)/ Kegiatan (output)/ Sub Kegiatan (output)	Baselin e 2024	Target dan Pagu Indikatif Tahun												Ket
			2026		2027		2028		2029		2030		Target Akhir Periode Renstra 2025-2029		
			Target	Pagu	Target	Pagu	Target	Pagu	Target	Pagu	Target	Pagu	Target	Pagu	
1.02.02.2.0 1.0026	Distribusi Alat Kesehatan, Obat, Bahan Habis Pakai, Bahan Medis Habis Pakai, Vaksin, Makanan dan Minuman ke Fasilitas Kesehatan		1Paket	125.016.750	1 paket	125.016.750	1 paket	125.016.750	1 paket	125.016.750	1 paket	125.016.750	1 paket		
1.02.02.2.0 2	Penyediaan Layanan Kesehatan untuk UKM dan UKP Rujukan Tingkat Daerah Kabupaten/ Kota		100%	69.882.249.449	100%	70.458.223.035	100%	71.722.444.890		76.264.362.590		78.376.407.290	100%		Din as Kes eha tan
	Cakupan Imunisasi Bayi Lengkap		85%		90%		93%		95%		95%		95%		



Bidang Urusan/Program/ Outcome/Kegiatan/ Sub Kegiatan	Indikator Kinerja Tujuan, Sasaran, Program (outcome)/ Kegiatan (output)/ Sub Kegiatan (output)	Baselin e 2024	Target dan Pagu Indikatif Tahun												Ket
			2026		2027		2028		2029		2030		Target Akhir Periode Renstra 2025-2029		
			Target	Pagu	Target	Pagu	Target	Pagu	Target	Pagu	Target	Pagu	Target	Pagu	
1.02.02.2.0 2.0005	Pengelolaan Pelayanan Kesehatan pada Usia Pendidikan Dasar	jumlah anak usia pendidikan dasar yang mendapatkan pelayanan kesehatan sesuai standar	14053 8 orang	50.000.000	14053 8 orang	50.000.000	14053 38 orang	50.000.000	14053 8 orang	50.000.000	140538 orang	50.000.000	146163 Orang	Din as Kes eha tan	
1.02.02.2.0 2.0006	Pengelolaan Pelayanan Kesehatan pada Usia Produktif	jumlah penduduk usia produktif yang mendapatkan pelayanan kesehatan sesuai standar	73336 5 orang	50.000.000	73336 5 orang	50.000.000	7333 65 orang	50.000.000	73336 5 orang	50.000.000	733365 orang	50.000.000	728938 Orang	Din as Kes eha tan	
1.02.02.2.0 2.0007	Pengelolaan Pelayanan Kesehatan pada Usia Lanjut	jumlah penduduk usia lanjut yang mendapatkan pelayanan kesehatan sesuai standar	13621 6 orang	53.000.000	13621 6 orang	53.000.000	1362 16 orang	53.000.000	13621 6 orang	53.000.000	136216 orang	53.000.000	130956 Orang	Din as Kes eha tan	
1.02.02.2.0 2.0008	Pengelolaan Pelayanan Kesehatan Penderita Hipertensi	Jumlah penderita hipertensi yang mendapatkan pelayanan kesehatan sesuai standar	53914 orang	50.000.000	53914 orang	50.000.000	5391 4 orang	50.000.000	53914 orang	50.000.000	53914 orang	50.000.000	56410 Orang	Din as Kes eha tan	
1.02.02.2.0 2.0009	Pengelolaan Pelayanan Kesehatan Penderita	Jumlah penderita diabetes melitus yang mendapatkan pelayanan kesehatan sesuai standar	17392 orang	50.000.000	17392 orang	50.000.000	1739 2 orang	50.000.000	17392 orang	50.000.000	17392 orang	50.000.000	14958 Orang	Din as Kes eha tan	



Bidang Urusan/Program/ Outcome/Kegiatan/ Sub Kegiatan	Indikator Kinerja Tujuan, Sasaran, Program (outcome)/ Kegiatan (output)/ Sub Kegiatan (output)	Baselin e 2024	Target dan Pagu Indikatif Tahun												Ket	
			2026		2027		2028		2029		2030		Target Akhir Periode Renstra 2025-2029			
			Target	Pagu	Target	Pagu	Target	Pagu	Target	Pagu	Target	Pagu	Target	Pagu		
	Diabetes Melitus															
1.02.02.2.0 2.0010	Pengelolaan Pelayanan Kesehatan Orang dengan Gangguan Jiwa Berat	Jumlah orang yang mendapatkan pelayanan kesehatan orang dengan gangguan jiwa berat sesuai standar	2115 orang	50.000.000	2115 orang	50.000.000	2115 oran g	50.000.000	2115 orang	50.000.000	2115 orang	50.000.000	2095 Orang			Din as Kes eha tan
1.02.02.2.0 2.0011	Pengelolaan Pelayanan Kesehatan Orang Terduga Tuberkulosis	jumlah orang terduga menderita tuberkulosis yang mendapat pelayanan sesuai standar	15255 orang	50.000.000	15255 orang	50.000.000	1525 5 oran g	50.000.000	15255 orang	50.000.000	15255 orang	50.000.000	16542 Orang			Din as Kes eha tan
1.02.02.2.0 2.0012	Pengelolaan Pelayanan Kesehatan Orang dengan Risiko Terinfeksi HIV	jumlah orang terduga menderita HIV yang mendapat pelayanan sesuai standar	19361 orang	50.000.000	19361 orang	50.000.000	1936 1 oran g	50.000.000	19361 orang	50.000.000	19361 orang	50.000.000	17280 Orang			Din as Kes eha tan



Bidang Urusan/Program/ Outcome/Kegiatan/ Sub Kegiatan	Indikator Kinerja Tujuan, Sasaran, Program (outcome)/ Kegiatan (output)/ Sub Kegiatan (output)	Baselin e 2024	Target dan Pagu Indikatif Tahun												Ket
			2026		2027		2028		2029		2030		Target Akhir Periode Renstra 2025-2029		
			Target	Pagu	Target	Pagu	Target	Pagu	Target	Pagu	Target	Pagu	Target	Pagu	
1.02.02.2.0 2.0013	Pengelolaan Pelayanan Kesehatan bagi Penduduk pada Kondisi Kejadian Luar Biasa (KLB)	Jumlah dokumen hasil pengelolaan pelayanan kesehatan bagi Penduduk pada Kondisi Kejadian Luar Biasa (KLB)	2 dokum en	15.000.000	2 dokum en	15.000.000	2 doku men	15.000.000	3 dokum en	15.000.000	3 dokume n	15.000.000	1 dokumen		Din as Kes eha tan
1.02.02.2.0 2.0015	Pengelolaan Pelayanan Kesehatan Gizi Masyarakat	jumlah dokumen hasil pengelolaan pelayanan kesehatan gizi masyarakat	1 dokum en	45.000.000	1 dokum en	15.000.000	1 doku men	15.000.000	1 dokum en	15.000.000	1 dokume n	15.000.000	1 dokumen		Din as Kes eha tan
1.02.02.2.0 2.0016	Pengelolaan Pelayanan Kesehatan Kerja dan Olahraga	Jumlah Dokumen Hasil Pengelolaan Pelayanan Kesehatan Kerja dan Olahraga	1 dokum en	28.029.000	1 dokum en	28.029.000	1 doku men	28.029.000	1 dokum en	28.029.000	1 dokume n	28.029.000	1 dokumen	28.029.000	
1.02.02.2.0 2.0017	Pengelolaan Pelayanan Kesehatan Lingkungan	jumlah dokumen hasil pengelolaan pelayanan kesehatan lingkungan	1 dokum en	15.000.000	1 dokum en	15.000.000	1 doku men	15.000.000	1 dokum en	15.000.000	1 dokume n	15.000.000	1 dokumen		Din as Kes eha tan



Bidang Urusan/Program/ Outcome/Kegiatan/ Sub Kegiatan	Indikator Kinerja Tujuan, Sasaran, Program (outcome)/ Kegiatan (output)/ Sub Kegiatan (output)	Baselin e 2024	Target dan Pagu Indikatif Tahun												Ket
			2026		2027		2028		2029		2030		Target Akhir Periode Renstra 2025-2029		
			Target	Pagu	Target	Pagu	Target	Pagu	Target	Pagu	Target	Pagu	Target	Pagu	
1.02.02.2.0 2.0018	Pengelolaan Pelayanan Promosi Kesehatan	Jumlah dokumen hasil pengelolaan pelayanan promosi kesehatan	1 dokum en	259.185.000	1 dokum en	259.185.000	2 doku men	259.185.000	2 dokum en	259.185.000	2 dokume n	259.185.000	6 dokumen		Din as Kes eha tan
1.02.02.2.0 2.0019	Pengelolaan Pelayanan Kesehatan Tradisional. Akupuntur. Asuhan Mandiri. dan Tradisional Lainnya	Jumlah dokumen hasil Pengelolaan Pelayanan Kesehatan Tradisional. Akupuntur. Asuhan Mandiri. dan Tradisional Lainnya	1 dokum en	10.000.000	1 dokum en	10.000.000	1 doku men	10.000.000	1 dokum en	10.000.000	1 dokume n	10.000.000	1 dokumen	10.000.000	Din as Kes eha tan
1.02.02.2.0 2.0020	Pengelolaan Surveilans Kesehatan	JumlahDokumenHasil Pengelolaan Surveilans Kesehatan	5 Dokum en	210.227.000	6 Doku men	210.227.000	6 Doku men	210.227.000	5 Doku men	210.227.000	6 Dokume n	210.227.000	2 Dokumen		Din as Kes eha tan
1.02.02.2.0 2.0022	Pengelolaan Pelayanan Kesehatan Jiwa dan NAPZA	Jumlah Penyalahguna NAPZA yang Mendapatkan Pelayanan Kesehatan	7335 orang	100.000.000	7335 orang	100.000.000	7335 oran g	100.000.000	7335 orang	100.000.000	7335 orang	100.000.000	7335 orang		



Bidang Urusan/Program/ Outcome/Kegiatan/ Sub Kegiatan	Indikator Kinerja Tujuan, Sasaran, Program (outcome)/ Kegiatan (output)/ Sub Kegiatan (output)	Baselin e 2024	Target dan Pagu Indikatif Tahun												Ket
			2026		2027		2028		2029		2030		Target Akhir Periode Renstra 2025-2029		
			Target	Pagu	Target	Pagu	Target	Pagu	Target	Pagu	Target	Pagu	Target	Pagu	
1.02.02.2.0 2.0024	Pengelolaan Upaya Pengurangan Risiko Krisis Kesehatan dan Pasca Krisis Kesehatan	Jumlah Dokumen Hasil Pengelolaan Upaya Pengurangan Risiko Krisis Kesehatan dan Pasca Krisis Kesehatan	1 dokumen	25.000.000	1 dokumen	25.000.000	1 dokumen	25.000.000	1 dokumen	25.000.000	1 dokumen	25.000.000,00	1 dokumen	25.000.000,00	
1.02.02.2.0 2.0025	Pelayanan Kesehatan Penyakit Menular dan Tidak Menular	Jumlah dokumen hasil pelayanan kesehatan penyakit menular dan tidak menular	2 dokumen	10.000.000	2 dokumen	10.000.000	2 dokumen	10.000.000	2 dokumen	10.000.000	2 dokumen	10.000.000	2 dokumen		Dinas Kesehatan
1.02.02.2.0 2.0026	Pengelolaan Jaminan Kesehatan Masyarakat	Jumlah dokumen hasil pengelolaan jaminan kesehatan masyarakat	2 dokumen	55.533.130.750	2 dokumen	55.533.130.750	2 dokumen	56.542.842.890	2 dokumen	57.640.762.500	2 dokumen	57.336.477.900	2 dokumen		Dinas Kesehatan
1.02.02.2.0 2.0028	Pengambilan dan Pengiriman Spesimen Penyakit Potensial KLB ke	Jumlah Spesimen Penyakit Potensial KLB ke Laboratorium Rujukan/Nasional yang didistribusikan	18 paket	297.405.000	16 paket	297.405.000	17 paket	297.405.000	18 paket	297.405.000	15 paket	297.405.000	1 paket		Dinas Kesehatan



Bidang Urusan/Program/ Outcome/Kegiatan/ Sub Kegiatan	Indikator Kinerja Tujuan, Sasaran, Program (outcome)/ Kegiatan (output)/ Sub Kegiatan (output)	Baselin e 2024	Target dan Pagu Indikatif Tahun												Ket	
			2026		2027		2028		2029		2030		Target Akhir Periode Renstra 2025-2029			
			Target	Pagu	Target	Pagu	Target	Pagu	Target	Pagu	Target	Pagu	Target	Pagu		
Laboratorium Rujukan/Nasional																
1.02.02.2.0 2.0033 Operasional Pelayanan Puskesmas Arosbaya	Jumlah Dokumen Operasional Pelayanan Puskesmas		1 dokumen	443.371.900	1 dokumen	534.061.666	1 dokumen	544.742.933	1 dokumen	555.637.787	1 dokumen	566.750.498	1 dokumen			Dinas Kesehatan
1.02.02.2.0 2.0033 Operasional Pelayanan Puskesmas Bangkalan	Jumlah Dokumen Operasional Pelayanan Puskesmas		1 dokumen	570.165.072	1 dokumen	598.408.846	1 dokumen	610.377.061	1 dokumen	622.584.598	1 dokumen	635.036.239	1 dokumen			Dinas Kesehatan
1.02.02.2.0 2.0033 Operasional Pelayanan Puskesmas Banjar	Jumlah Dokumen Operasional Pelayanan Puskesmas		1 dokumen	488.352.467	1 dokumen	460.239.427	1 dokumen	469.444.245	1 dokumen	478.833.126	1 dokumen	488.409.749	1 dokumen			Dinas Kesehatan
1.02.02.2.0 2.0033 Operasional Pelayanan Puskesmas Blega	Jumlah Dokumen Operasional Pelayanan Puskesmas		1 dokumen	594.600.986	1 dokumen	624.282.055	1 dokumen	636.767.735	1 dokumen	649.503.085	1 dokumen	662.493.094	1 dokumen			Dinas Kesehatan



Bidang Urusan/Program/ Outcome/Kegiatan/ Sub Kegiatan	Indikator Kinerja Tujuan, Sasaran, Program (outcome)/ Kegiatan (output)/ Sub Kegiatan (output)	Baselin e 2024	Target dan Pagu Indikatif Tahun												Ket
			2026		2027		2028		2029		2030		Target Akhir Periode Renstra 2025-2029		
			Target	Pagu	Target	Pagu	Target	Pagu	Target	Pagu	Target	Pagu	Target	Pagu	
1.02.02.2.0 2.0033	Operasional Pelayanan Puskesmas Burneh	Jumlah Dokumen Operasional Pelayanan Puskesmas	1 dokum en	701.831.227	1 dokum en	719.046.526	1 doku men	733.427.502	1 dokum en	748.096.047	1 dokume n	763.057.907	1 dokumen		Din as Kes eha tan
1.02.02.2.0 2.0033	Operasional Pelayanan Puskesmas Galis	Jumlah Dokumen Operasional Pelayanan Puskesmas	1 dokum en	546.266.453	1 dokum en	573.397.638	1 doku men	584.865.628	1 dokum en	596.562.936	1 dokume n	608.494.146	1 dokumen		Din as Kes eha tan
1.02.02.2.0 2.0033	Operasional Pelayanan Puskesmas Geger	Jumlah Dokumen Operasional Pelayanan Puskesmas	1 dokum en	604.503.672	1 dokum en	634.728.860	1 doku men	647.423.477	1 dokum en	660.371.942	1 dokume n	673.579.327	1 dokumen		Din as Kes eha tan
1.02.02.2.0 2.0033	Operasional Pelayanan Puskesmas Jaddih	Jumlah Dokumen Operasional Pelayanan Puskesmas	1 dokum en	460.391.487	1 dokum en	409.952.368	1 doku men	418.151.441	1 dokum en	426.514.467	1 dokume n	435.044.721	1 dokumen		Din as Kes eha tan
1.02.02.2.0 2.0033	Operasional Pelayanan Puskesmas Kamal	Jumlah Dokumen Operasional Pelayanan Puskesmas	1 dokum en	580.359.819	1 dokum en	609.377.297	1 doku men	621.564.882	1 dokum en	633.996.175	1 dokume n	646.676.047	1 dokumen		Din as Kes eha tan



Bidang Urusan/Program/ Outcome/Kegiatan/ Sub Kegiatan	Indikator Kinerja Tujuan, Sasaran, Program (outcome)/ Kegiatan (output)/ Sub Kegiatan (output)	Baselin e 2024	Target dan Pagu Indikatif Tahun												Ket
			2026		2027		2028		2029		2030		Target Akhir Periode Renstra 2025-2029		
			Target	Pagu	Target	Pagu	Target	Pagu	Target	Pagu	Target	Pagu	Target	Pagu	
1.02.02.2.0 2.0033	Operasional Pelayanan Puskesmas Kedundung	Jumlah Dokumen Operasional Pelayanan Puskesmas	1 dokum en	445.504.525	1 dokum en	436.264.564	1 doku men	444.989.883	1 dokum en	453.889.678	1 dokume n	462.967.434	1 dokumen		Din as Kes eha tan
1.02.02.2.0 2.0033	Operasional Pelayanan Puskesmas Klampis	Jumlah Dokumen Operasional Pelayanan Puskesmas	1 dokum en	638.402.731	1 dokum en	759.899.508	1 doku men	775.097.547	1 dokum en	790.599.492	1 dokume n	806.411.417	1 dokumen		Din as Kes eha tan
1.02.02.2.0 2.0033	Operasional Pelayanan Puskesmas Kokop	Jumlah Dokumen Operasional Pelayanan Puskesmas	1 dokum en	705.839.322	1 dokum en	881.090.091	1 doku men	898.711.949	1 dokum en	916.686.181	1 dokume n	935.019.830	1 dokumen		Din as Kes eha tan
1.02.02.2.0 2.0033	Operasional Pelayanan Puskesmas Konang	Jumlah Dokumen Operasional Pelayanan Puskesmas	1 dokum en	607.092.312	1 dokum en	637.425.303	1 doku men	650.173.849	1 dokum en	663.177.321	1 dokume n	676.440.813	1 dokumen		Din as Kes eha tan
1.02.02.2.0 2.0033	Operasional Pelayanan Puskesmas Kwanyar	Jumlah Dokumen Operasional Pelayanan Puskesmas	1 dokum en	485.508.864	1 dokum en	509.779.095	1 doku men	519.974.709	1 dokum en	530.374.199	1 dokume n	540.981.640	1 dokumen		Din as Kes eha tan



Bidang Urusan/Program/ Outcome/Kegiatan/ Sub Kegiatan	Indikator Kinerja Tujuan, Sasaran, Program (outcome)/ Kegiatan (output)/ Sub Kegiatan (output)	Baselin e 2024	Target dan Pagu Indikatif Tahun												Ket
			2026		2027		2028		2029		2030		Target Akhir Periode Renstra 2025-2029		
			Target	Pagu	Target	Pagu	Target	Pagu	Target	Pagu	Target	Pagu	Target	Pagu	
1.02.02.2.0 2.0033	Operasional Pelayanan Puskesmas Modung	Jumlah Dokumen Operasional Pelayanan Puskesmas	1 dokum en	450.254.262	1 dokum en	472.767.258	1 doku men	482.222.633	1 dokum en	491.867.082	1 dokume n	501.704.384	1 dokumen		Din as Kes eha tan
1.02.02.2.0 2.0033	Operasional Pelayanan Puskesmas Sepulu	Jumlah Dokumen Operasional Pelayanan Puskesmas	1 dokum en	707.204.037	1 dokum en	756.605.709	1 doku men	771.737.871	1 dokum en	787.172.622	1 dokume n	802.916.011	1 dokumen		Din as Kes eha tan
1.02.02.2.0 2.0033	Operasional Pelayanan Puskesmas Socah	Jumlah Dokumen Operasional Pelayanan Puskesmas	1 dokum en	451.252.340	1 dokum en	369.246.259	1 doku men	376.631.208	1 dokum en	384.163.829	1 dokume n	391.847.074	1 dokumen		Din as Kes eha tan
1.02.02.2.0 2.0033	Operasional Pelayanan Puskesmas Sukolilo	Jumlah Dokumen Operasional Pelayanan Puskesmas	1 dokum en	514.128.243	1 dokum en	539.817.827	1 doku men	550.614.218	1 dokum en	561.626.498	1 dokume n	572.858.983	1 dokumen		Din as Kes eha tan
1.02.02.2.0 2.0033	Operasional Pelayanan Puskesmas Tanah Merah	Jumlah Dokumen Operasional Pelayanan Puskesmas	1 dokum en	611.967.533	1 dokum en	642.527.532	1 doku men	655.378.124	1 dokum en	668.485.681	1 dokume n	681.855.340	1 dokumen		Din as Kes eha tan



Bidang Urusan/Program/ Outcome/Kegiatan/ Sub Kegiatan	Indikator Kinerja Tujuan, Sasaran, Program (outcome)/ Kegiatan (output)/ Sub Kegiatan (output)	Baselin e 2024	Target dan Pagu Indikatif Tahun												Ket
			2026		2027		2028		2029		2030		Target Akhir Periode Renstra 2025-2029		
			Target	Pagu	Target	Pagu	Target	Pagu	Target	Pagu	Target	Pagu	Target	Pagu	
1.02.02.2.0 2.0033	Operasional Pelayanan Puskesmas Tanjung Bumi	Jumlah Dokumen Operasional Pelayanan Puskesmas	1 dokum en	549.622.956	1 dokum en	577.076.248	1 doku men	588.617.809	1 dokum en	600.390.161	1 dokume n	612.397.915	1 dokumen		Din as Kes eha tan
1.02.02.2.0 2.0033	Operasional Pelayanan Puskesmas Tongguh	Jumlah Dokumen Operasional Pelayanan Puskesmas	1 dokum en	499.736.270	1 dokum en	493.188.540	1 doku men	503.052.342	1 dokum en	513.113.385	1 dokume n	523.375.611	1 dokumen		Din as Kes eha tan
1.02.02.2.0 2.0033	Operasional Pelayanan Puskesmas Tragah	Jumlah Dokumen Operasional Pelayanan Puskesmas	1 dokum en	463.115.221	1 dokum en	486.262.669	1 doku men	495.987.953	1 dokum en	505.907.708	1 dokume n	516.025.821	1 dokumen		Din as Kes eha tan
1.02.02.2.0 2.0034	Operasional Pelayanan Fasilitas Kesehatan Lainnya	Jumlah Dokumen Operasional Pelayanan Fasilitas Kesehatan Lainnya	2 dokum en	87.152.000	2 dokum en	87.152.000	2 doku men	87.152.000	2 dokum en	3.271.551.090	2 dokume n	5.423.090.390	2 dokumen		
1.02.02.2.0 2.0036	Investigasi Awal Kejadian Tidak Diharapkan (Kejadian	Jumlah laporan hasil Investigasi Awal Kejadian Tidak Diharapkan (Kejadian Ikutan Pasca Imunisasi dan Pemberian Obat Massal)	2 lapora n	5.000.000	1 lapora n	5.000.000	2 lapor an	5.000.000	2 lapora n	5.000.000	2 laporan	5.000.000	1 laporan		Din as Kes eha tan



Bidang Urusan/Program/ Outcome/Kegiatan/ Sub Kegiatan	Indikator Kinerja Tujuan, Sasaran, Program (outcome)/ Kegiatan (output)/ Sub Kegiatan (output)	Baselin e 2024	Target dan Pagu Indikatif Tahun												Ket	
			2026		2027		2028		2029		2030		Target Akhir Periode Renstra 2025-2029			
			Target	Pagu	Target	Pagu	Target	Pagu	Target	Pagu	Target	Pagu	Target	Pagu		
	Ikutan Pasca Imunisasi dan Pemberian Obat Massal)															
1.02.02.2.0 2.0037	Pelaksanaan Kewaspadaa n Dini dan Respon Wabah	jumlah dokumen hasil pelaksanaan kewaspadaan dini dan respon wabah	1 dokum en	10.000.000	1 dokum en	10.000.000	1 doku men	10.000.000	1 dokum en	10.000.000	1 dokume n	10.000.000	1 dokumen			Din as Kes eha tan
1.02.02.2.0 2.0038	Penyediaan dan Pengelolaan Sistem Penanganan Gawat Darurat Terpadu (SPGDT)	Jumlah Public Safety Center (PSC 119) Tersediaan, Terkelolaan dan Terintegrasi Dengan Rumah Sakit Dalam Satu Sistem Penanganan Gawat Darurat Terpadu (SPGDT)	1 Unit	50.000.000	1 Unit	50.000.000	1 Unit	50.000.000	1 Unit	50.000.000	1 Unit	50.000.000	1 Unit	50.000.000		
1.02.02.2.0 2.0040	Pengelolaan pelayanan kesehatan orang dengan	Jumlah orang dengan Tuberkulosis yang mendapatkan pelayanan kesehatan sesuai standar	2694 orang	50.000.000	2322 orang	50.000.000	2056 oran g	50.000.000	1854 orang	50.000.000	1697 orang	50.000.000				



Bidang Urusan/Program/ Outcome/Kegiatan/ Sub Kegiatan	Indikator Kinerja Tujuan, Sasaran, Program (outcome)/ Kegiatan (output)/ Sub Kegiatan (output)	Baselin e 2024	Target dan Pagu Indikatif Tahun												Ket	
			2026		2027		2028		2029		2030		Target Akhir Periode Renstra 2025-2029			
			Target	Pagu	Target	Pagu	Target	Pagu	Target	Pagu	Target	Pagu	Target	Pagu		
Tuberkulosis																
1.02.02.2.0 2.0042	Pengelolaan pelayanan kesehatan Malaria	Jumlah orang yang mendapatkan pelayanan kesehatan malaria	100 orang	5.000.000	125 orang	5.000.000	150 orang	5.000.000	130 orang	5.000.000	120 orang	5.000.000				
1.02.02.2.0 2.0046	Pengelolaan upaya kesehatan Ibu dan Anak	Jumlah dokumen hasil pengelolaan upaya kesehatan ibu dan anak	1 dokumen	87.474.000	1 dokumen	87.474.000	1 dokumen	87.474.000	1 dokumen	87.474.000	1 dokumen	87.474.000	1 dokumen			
1.02.02.2.0 3	Penyelenggaraan Sistem Informasi Kesehatan secara Terintegrasi	Persentase fasilitas kesehatan yang telah terintegrasi dalam SIK	82%	64.488.250	82%	46.988.250	82%	46.988.250	95%	46.988.250	100%	46.988.250	100%			Dinas Kesehatan
1.02.02.2.0 3.0002	Pengelolaan Sistem Informasi Kesehatan	Jumlah dokumen hasil pengelolaan sistem informasi kesehatan	2 dokumen	64.488.250	2 dokumen	46.988.250	2 dokumen	46.988.250	2 dokumen	46.988.250	2 dokumen	46.988.250	2 dokumen	46.988.250		Dinas Kesehatan



Bidang Urusan/Program/ Outcome/Kegiatan/ Sub Kegiatan	Indikator Kinerja Tujuan, Sasaran, Program (outcome)/ Kegiatan (output)/ Sub Kegiatan (output)	Baselin e 2024	Target dan Pagu Indikatif Tahun												Ket
			2026		2027		2028		2029		2030		Target Akhir Periode Renstra 2025-2029		
			Target	Pagu	Target	Pagu	Target	Pagu	Target	Pagu	Target	Pagu	Target	Pagu	
1.02.02.2.0 4	Penerbitan Izin Rumah Sakit Kelas C, D dan Fasilitas Pelayanan Kesehatan Tingkat Daerah Kabupaten/ Kota	Persentase Faskes yang mencapai target INM (Indikator Mutu Nasional)	80%	145.000.000	82%	145.000.000	85%	145.000.000	90%	145.000.000	95%	145.000.000			Dinas Kesehatan
1.02.02.2.0 4.0001	Pengendalian dan Pengawasan serta Tindak Lanjut Pengawasan Perizinan Rumah Sakit Kelas C, D dan Fasilitas Pelayanan Kesehatan Lainnya	Jumlah Rumah Sakit Kelas C, D dan Fasilitas Pelayanan Kesehatan yang Dikendalikan, Diawasi dan Ditindaklanjuti Perizinannya	18 unit	25.000.000	18 unit	25.000.000	18 unit	25.000.000	18 unit	25.000.000	18 unit	25.000.000	18 unit	25.000.000	



Bidang Urusan/Program/ Outcome/Kegiatan/ Sub Kegiatan	Indikator Kinerja Tujuan, Sasaran, Program (outcome)/ Kegiatan (output)/ Sub Kegiatan (output)	Baselin e 2024	Target dan Pagu Indikatif Tahun												Ket
			2026		2027		2028		2029		2030		Target Akhir Periode Renstra 2025-2029		
			Target	Pagu	Target	Pagu	Target	Pagu	Target	Pagu	Target	Pagu	Target	Pagu	
1.02.02.2.0 4.0003	Peningkatan Mutu Pelayanan Fasilitas Kesehatan	Jumlah Fasilitas kesehatan yang dilakukan pengukuran indikator Nasional Mutu (INM) pelayanan kesehatan	34 unit	20.000.000	34 unit	20.000.000	34 unit	20.000.000	34 unit	20.000.000	34 unit	20.000.000	18 unit		Dinas Kesehatan
1.02.02.2.0 4.0004	Penyiapan Perumusan dan Pelaksanaan Pelayanan Kesehatan Rujukan	Jumlah Dokumen hasil penyiapan perumusan dan pelaksanaan pelayanan kesehatan rujukan	1 dokumen	100.000.000	1 dokumen	100.000.000	1 dokumen	100.000.000	1 dokumen	100.000.000	1 dokumen	100.000.000	2 dokumen		Dinas Kesehatan
1.02.03	PROGRAM PENINGKATAN KAPASITAS SUMBER DAYA MANUSIA KESEHATAN	Rasio tenaga kesehatan dan tenaga medis terhadap populasi	1,75	5.603.106.000,0	1,80	5.603.106.000,0	1,85	5.603.106.000,0	1,90	3.103.106.000,0	1,95	3.103.106.000,0	90%		Dinas Kesehatan



Bidang Urusan/Program/ Outcome/Kegiatan/ Sub Kegiatan	Indikator Kinerja Tujuan, Sasaran, Program (outcome)/ Kegiatan (output)/ Sub Kegiatan (output)	Baselin e 2024	Target dan Pagu Indikatif Tahun												Ket
			2026		2027		2028		2029		2030		Target Akhir Periode Renstra 2025-2029		
			Target	Pagu	Target	Pagu	Target	Pagu	Target	Pagu	Target	Pagu	Target	Pagu	
1.02.03.2.0 2	Perencanaan Kebutuhan dan Pendayagunaan Sumberdaya Manusia Kesehatan untuk UKP dan UKM di Wilayah Kabupaten/ Kota		75%	4.828.800.000	80%	4.828.800.000	85%	4.828.800.000	90%	2.328.800.000	95%	2.328.800.000	100%		Dinas Kes eha tan
1.02.03.2.0 2.0001	Perencanaan dan Distribusi serta Pemerataan Sumber Daya Manusia Kesehatan		1 dokum en	10.000.000	1 dokum en	10.000.000	1 doku men	10.000.000	1 dokum en	10.000.000	1 dokume n	10.000.000	2 dokumen		
1.02.03.2.0 2.0002	Pemenuhan Kebutuhan Sumber Daya Manusia Kesehatan		409 orang	4.808.800.000	409 orang	4.808.800.000	409 oran g	4.808.800.000	200 orang	2.308.800.000	200 orang	2.308.800.000	347 orang		Din as Kes eha tan



Bidang Urusan/Program/ Outcome/Kegiatan/ Sub Kegiatan	Indikator Kinerja Tujuan, Sasaran, Program (outcome)/ Kegiatan (output)/ Sub Kegiatan (output)	Baselin e 2024	Target dan Pagu Indikatif Tahun												Ket	
			2026		2027		2028		2029		2030		Target Akhir Periode Renstra 2025-2029			
			Target	Pagu	Target	Pagu	Target	Pagu	Target	Pagu	Target	Pagu	Target	Pagu		
sesuai Standar																
1.02.03.2.0 2.0003	Pembinaan dan Pengawasan Sumber Daya Manusia Kesehatan	Jumlah Dokumen Hasil Pembinaan dan Pengawasan Sumber Daya Manusia Kesehatan	1 dokum en	10.000.000	1 dokum en	10.000.000	1 doku men	10.000.000	1 dokum en	10.000.000	1 dokume n	10.000.000	1 dokumen			
1.02.03.2.0 3	Pengembang an Mutu dan Peningkatan Kompetensi Teknis Sumber Daya Manusia Kesehatan Tingkat Daerah Kabupaten/ Kota	Persentase jumlah Sumber Daya Manusia Kesehatan Tingkat Daerah Kabupaten/Kota yang Ditingkatkan Mutu dan Kompetensinya	40%	774.306.000	40%	774.306.000	45%	774.306.000	45%	774.306.000	46%	774.306.000	100%			



Bidang Urusan/Program/ Outcome/Kegiatan/ Sub Kegiatan	Indikator Kinerja Tujuan, Sasaran, Program (outcome)/ Kegiatan (output)/ Sub Kegiatan (output)	Baselin e 2024	Target dan Pagu Indikatif Tahun												Ket
			2026		2027		2028		2029		2030		Target Akhir Periode Renstra 2025-2029		
			Target	Pagu	Target	Pagu	Target	Pagu	Target	Pagu	Target	Pagu	Target	Pagu	
1.02.03.2.0 3.0001	Pengembangan Mutu dan Peningkatan Kompetensi Teknis Sumber Daya Manusia Kesehatan Tingkat Daerah Kabupaten/ Kota	Jumlah SDM Kesehatan yang menjadi sasaran pengembangan mutu dan peningkatan kompetensi teknis	127 Orang	774.306.000	127 Orang	774.306.000	127 Orang	774.306.000	127 Orang	774.306.000	127 Orang	774.306.000	200 Orang		
1.02.04	PROGRAM SEDIAAN FARMASI, ALAT KESEHATAN DAN MAKANAN MINUMAN	Persentase Pengawasan dan Pengendalian Apotek, Toko Obat, Toko Alkes dan Optikal, usaha mikro obat tradisional (UMOT) serta Industri Rumah Tangga (IRT) yang telah Tervalidasi Perijinan	85%	370.043.000	87%	370.043.000	87%	370.043.000	90%	370.043.000	92%	370.043.000	98%	Dinas Kesehatan	



Bidang Urusan/Program/ Outcome/Kegiatan/ Sub Kegiatan	Indikator Kinerja Tujuan, Sasaran, Program (outcome)/ Kegiatan (output)/ Sub Kegiatan (output)	Baselin e 2024	Target dan Pagu Indikatif Tahun										Ket		
			2026		2027		2028		2029		2030			Target Akhir Periode Renstra 2025-2029	
			Target	Pagu	Target	Pagu	Target	Pagu	Target	Pagu	Target	Pagu		Target	Pagu
1.02.04.2.0 1	Pemberian Izin Apotek, Toko Obat, Toko Alat Kesehatan dan Optikal, Usaha Mikro Obat Tradisional (UMOT)		87%	10.000.000	87%	10.000.000	90%	10.000.000	90%	10.000.000	92%	10.000.000	100%		Dinas Kesehatan
1.02.04.2.0 1.0001	Pengendalian dan Pengawasan serta Tindak Lanjut Pengawasan Perizinan Apotek, Toko Obat, Toko Alat Kesehatan, dan Optikal, Usaha Mikro Obat Tradisional (UMOT)		1 dokumen	10.000.000	1 dokumen	10.000.000	1 dokumen	10.000.000	1 dokumen	10.000.000	1 dokumen	10.000.000	10.000.000	10.000.000	



Bidang Urusan/Program/ Outcome/Kegiatan/ Sub Kegiatan	Indikator Kinerja Tujuan, Sasaran, Program (outcome)/ Kegiatan (output)/ Sub Kegiatan (output)	Baselin e 2024	Target dan Pagu Indikatif Tahun												Ket		
			2026		2027		2028		2029		2030		Target Akhir Periode Renstra 2025-2029				
			Target	Pagu	Target	Pagu	Target	Pagu	Target	Pagu	Target	Pagu	Target	Pagu			
1.02.04.2.0 3	Penerbitan Sertifikat Produksi Pangan Industri Rumah Tangga dan Nomor P-IRT sebagai Izin Produksi, untuk Produk Makanan Minuman Tertentu yang dapat Diproduksi oleh Industri Rumah Tangga																Din as Kes eha tan
	persentase P-IRT yang memiliki sertifikat izin produksi sesuai standar		87%	182.048.000	87%	182.048.000	90%	182.048.000	90%	182.048.000	92%	182.048.000	100%				



Bidang Urusan/Program/ Outcome/Kegiatan/ Sub Kegiatan	Indikator Kinerja Tujuan, Sasaran, Program (outcome)/ Kegiatan (output)/ Sub Kegiatan (output)	Baselin e 2024	Target dan Pagu Indikatif Tahun										Ket		
			2026		2027		2028		2029		2030			Target Akhir Periode Renstra 2025-2029	
			Target	Pagu	Target	Pagu	Target	Pagu	Target	Pagu	Target	Pagu		Target	Pagu
1.02.04.2.0 3.0001	Pengendalian dan Pengawasan serta Tindak Lanjut Pengawasan Sertifikat Produksi Pangan Industri Rumah Tangga dan Nomor P-IRT sebagai Izin Produksi, untuk Produk Makanan Minuman Tertentu yang dapat Diproduksi oleh Industri Rumah Tangga		1 dokumen	182.048.000	1 dokumen	182.048.000	1 dokumen	182.048.000	1 dokumen	182.048.000	1 dokumen	182.048.000	1 dokumen		Dinas Kesehatan



Bidang Urusan/Program/ Outcome/Kegiatan/ Sub Kegiatan	Indikator Kinerja Tujuan, Sasaran, Program (outcome)/ Kegiatan (output)/ Sub Kegiatan (output)	Baselin e 2024	Target dan Pagu Indikatif Tahun												Ket
			2026		2027		2028		2029		2030		Target Akhir Periode Renstra 2025-2029		
			Target	Pagu	Target	Pagu	Target	Pagu	Target	Pagu	Target	Pagu	Target	Pagu	
1.02.04.2.0 6	Pemeriksaan dan Tindak Lanjut Hasil Pemeriksaan Post Market pada Produksi dan Produk Makanan Minuman Industri Rumah Tangga		75%	177.995.000	77%	177.995.000	80%	177.995.000	86%	177.995.000	88%	177.995.000	100%		Dinas Kesehatan
1.02.04.2.0 6.0001	Pemeriksaan Post Market pada Produk Makanan-Minuman Industri Rumah Tangga yang Beredar dan Pengawasan serta Tindak Lanjut Pengawasan		38 unit	177.995.000	38 unit	177.995.000	38 unit	177.995.000	38 unit	177.995.000	38 unit	177.995.000	10 unit		Dinas Kesehatan



Bidang Urusan/Program/ Outcome/Kegiatan/ Sub Kegiatan	Indikator Kinerja Tujuan, Sasaran, Program (outcome)/ Kegiatan (output)/ Sub Kegiatan (output)	Baselin e 2024	Target dan Pagu Indikatif Tahun												Ket	
			2026		2027		2028		2029		2030		Target Akhir Periode Renstra 2025-2029			
			Target	Pagu	Target	Pagu	Target	Pagu	Target	Pagu	Target	Pagu	Target	Pagu		
1.02.05	PROGRAM PEMBERDAY AAN MASYARAK T BIDANG KESEHATAN	Persentase Unit Kesehatan Berbasis Masyarakat (UKBM) yang diBina		55%	582.725.800	60%	662.855.690	65%	696.501.000	70%	730.826.700	75%	765.838.000	100%		Din as Kes eha tan
1.02.05.2.0 1	Advokasi. Pemberdaya an. Kemitraan. Peningkatan Peran serta Masyarakat dan Lintas Sektor Tingkat Daerah Kabupaten/ Kota	persentase pondok pesantren yang mendapatkan pendampingan kesehatan		40%	520.877.800	45%	601.007.690	50%	634.653.000	55%	668.978.700	60%	703.990.000	75%		Din as Kes eha tan
1.02.05.2.0 1.0001	Peningkatan Upaya Promosi Kesehatan. Advokasi.	jumlah dokumen Promosi Kesehatan, Advokasi, Kemitraan dan Pemberdayaan Masyarakat		3 dokum en	520.877.800	3 dokum en	601.007.690	3 doku men	634.653.000	3 dokum en	668.978.700	3 dokume n	703.990.000	3 dokumen		Din as Kes eha tan



Bidang Urusan/Program/ Outcome/Kegiatan/ Sub Kegiatan	Indikator Kinerja Tujuan, Sasaran, Program (outcome)/ Kegiatan (output)/ Sub Kegiatan (output)	Baselin e 2024	Target dan Pagu Indikatif Tahun												Ket	
			2026		2027		2028		2029		2030		Target Akhir Periode Renstra 2025-2029			
			Target	Pagu	Target	Pagu	Target	Pagu	Target	Pagu	Target	Pagu	Target	Pagu		
Kemitraan dan Pemberdayaan Masyarakat																
1.02.05.2.0 2	Pelaksanaan Sehat Dalam Rangka Promotif Preventif Tingkat Daerah Kabupaten/ Kota		16%	10.000.000	16%	10.000.000	30%	10.000.000	30%	10.000.000	30%	10.000.000	80%			Dinas Kesehatan
1.02.05.2.0 2.0001	Penyelenggaraan Promosi Kesehatan dan Gerakan Hidup Bersih dan Sehat	Jumlah Dokumen Hasil Penyelenggaraan Promosi Kesehatan dan Gerakan Hidup Bersih dan Sehat	1 dokumen	10.000.000	1 dokumen	10.000.000,00	1 dokumen	10.000.000,00	1 dokumen	10.000.000,00	1 dokumen	10.000.000,00	1 dokumen	10.000.000,00		Dinas Kesehatan



Bidang Urusan/Program/ Outcome/Kegiatan/ Sub Kegiatan	Indikator Kinerja Tujuan, Sasaran, Program (outcome)/ Kegiatan (output)/ Sub Kegiatan (output)	Baselin e 2024	Target dan Pagu Indikatif Tahun												Ket
			2026		2027		2028		2029		2030		Target Akhir Periode Renstra 2025-2029		
			Target	Pagu	Target	Pagu	Target	Pagu	Target	Pagu	Target	Pagu	Target	Pagu	
1.02.05.2.0 2	Pengembangan dan Pelaksanaan Upaya Kesehatan Bersumber Daya Masyarakat (UKBM) Tingkat Daerah Kabupaten/ Kota		15%	51.848.000	20%	51.848.000	25%	51.848.000	30%	51.848.000	35%	51.848.000	1		
1.02.05.2.0 3.0001	Bimbingan Teknis dan Supervisi Pengembangan dan Pelaksanaan Upaya Kesehatan Bersumber Daya Masyarakat (UKBM)		3 dokumen	51.848.000,00	3 dokumen	51.848.000,00	3 dokumen	51.848.000,00	3 dokumen	51.848.000,00	3 dokumen	51.848.000,00	3 dokumen	51.848.000,00	



Bidang Urusan/Program/ Outcome/Kegiatan/ Sub Kegiatan	Indikator Kinerja Tujuan, Sasaran, Program (outcome)/ Kegiatan (output)/ Sub Kegiatan (output)	Baselin e 2024	Target dan Pagu Indikatif Tahun												Ket	
			2026		2027		2028		2029		2030		Target Akhir Periode Renstra 2025-2029			
			Target	Pagu	Target	Pagu	Target	Pagu	Target	Pagu	Target	Pagu	Target	Pagu		
1.02.01	PROGRAM PENUNJANG URUSAN PEMERINTAHAN DAERAH KABUPATEN /KOTA	Indeks Kepuasan Layanan Penunjang Urusan Pemerintah Daerah		100%	162.046.745.349	100%	164.648.904.484	100%	167.389.084.448	100%	168.683.123.626	100%	169.959.361.967	100%		Dinas Kes e h a t a n
1.02.01.2.0 1	Perencanaan Penggangan n. dan Evaluasi Kinerja Perangkat Daerah	Persentase jumlah dokumen perencanaan, penganggaran dan evaluasi yang tersusun tepat waktu		100%	40.000.000	100%	20.000.000	100%	20.000.000		20.000.000		20.000.000	100%		Dinas Kes e h a t a n
1.02.01.2.0 1.0001	Penyusunan Dokumen Perencanaan Perangkat Daerah	Jumlah dokumen perencanaan perangkat daerah		2 dokum en	5.000.000	2 dokum en	5.000.000	2 doku men	5.000.000	2 dokum en	5.000.000	2 dokume n	5.000.000	4 dokumen	5.000.000	Dinas Kes e h a t a n
1.02.01.2.0 1.0002	Koordinasi dan Penyusunan	Jumlah dokumen RKA-SKPD dan laporan hasil koordinasi penyusunan dokumen RKA- SKPD		2 dokum en	5.000.000	2 dokum en	5.000.000	2 doku men	5.000.000	2 dokum en	5.000.000	2 dokume n	5.000.000	2 dokumen	5.000.000	Din as Kes



Bidang Urusan/Program/ Outcome/Kegiatan/ Sub Kegiatan	Indikator Kinerja Tujuan, Sasaran, Program (outcome)/ Kegiatan (output)/ Sub Kegiatan (output)	Baselin e 2024	Target dan Pagu Indikatif Tahun												Ket		
			2026		2027		2028		2029		2030		Target Akhir Periode Renstra 2025-2029				
			Target	Pagu	Target	Pagu	Target	Pagu	Target	Pagu	Target	Pagu	Target	Pagu			
	Dokumen RKA-SKPD																eha tan
1.02.01.2.0 1.0004	Koordinasi dan Penyusunan DPA-SKPD	Jumlah dokumen DPA-SKPD dan laporan hasil koordinasi penyusunan dokumen DPA- SKPD	2 dokum en	5.000.000	2 dokum en	5.000.000	2 doku men	5.000.000	2 dokum en	5.000.000	2 dokume n	5.000.000	2 dokumen	5.000.000	2 dokumen	5.000.000	Din as Kes eha tan
1.02.01.2.0 1.0007	Evaluasi Kinerja Perangkat Daerah	Jumlah laporan evaluasi kinerja perangkat daerah	4 lapora n	5.000.000	4 lapora n	5.000.000	4 lapor an	5.000.000	4 lapora n	5.000.000	4 laporan	5.000.000	4 laporan	5.000.000	4 laporan	5.000.000	Din as Kes eha tan
1.02.01.2.0 1.0009	Pelaksanaan Pengumpula n Data Statistik Sektoral Daerah	Jumlah Data Statistik Sektoral Daerah yang Telah Dikumpulkan dan Diperiksa Lingkup Perangkat Daerah	1 Data	20.000.000													
1.02.01.2.0 2	Administrasi Keuangan Perangkat Daerah	Persentase jumlah dokumen administrasi keuangan yang tersusun tepat waktu	100%	83.304.094.358	100%	84.304.094.358	100%	84.304.094.358		84.304.094.358		84.304.094.358	100%	84.304.094.358	100%	84.304.094.358	Din as Kes eha tan



Bidang Urusan/Program/ Outcome/Kegiatan/ Sub Kegiatan	Indikator Kinerja Tujuan, Sasaran, Program (outcome)/ Kegiatan (output)/ Sub Kegiatan (output)	Baselin e 2024	Target dan Pagu Indikatif Tahun												Ket
			2026		2027		2028		2029		2030		Target Akhir Periode Renstra 2025-2029		
			Target	Pagu	Target	Pagu	Target	Pagu	Target	Pagu	Target	Pagu	Target	Pagu	
1.02.01.2.0 2.0001	Penyediaan Gaji dan Tunjangan ASN	Jumlah orang yang menerima gaji dan tunjangan ASN	1457 orang/bulan	83.301.094.358	1457 orang/bulan	84.301.094.358	1457 orang/bulan	84.301.094.358	1457 orang/bulan	84.301.094.358	1457 orang/bulan	84.301.094.358	1275 orang/bulan		Dinas Kesehatan
1.02.01.2.0 2.0007	Koordinasi dan Penyusunan Laporan Keuangan Bulanan/Triwulanan/Semesteran SKPD	Jumlah laporan keuangan bulanan/triwulan/semesteran SKPD dan laporan koordinasi penyusunan laporan keuangan bulanan/triwulan/semesteran SKPD	19 laporan	3.000.000	19 laporan	3.000.000	19 laporan	3.000.000	19 laporan	3.000.000	19 laporan	3.000.000	18 laporan	3.000.000	Dinas Kesehatan
1.02.01.2.0 3	Administrasi Barang Milik Daerah pada Perangkat Daerah	Persentase jumlah dokumen administrasi barang milik daerah yang tersusun tepat waktu	100%	4.000.000	100%	4.000.000	100%	4.000.000	100%	4.000.000	100%	4.000.000	100%		Dinas Kesehatan
1.02.01.2.0 3.0005	Rekonsiliasi dan Penyusunan Laporan Barang Milik Daerah pada SKPD	Jumlah laporan rekonsiliasi dan penyusunan laporan barang milik daerah pada SKPD	1 laporan	2.000.000	1 laporan	2.000.000	1 laporan	2.000.000	1 laporan	2.000.000	1 laporan	2.000.000	1 laporan	2.000.000	Dinas Kesehatan



Bidang Urusan/Program/ Outcome/Kegiatan/ Sub Kegiatan	Indikator Kinerja Tujuan, Sasaran, Program (outcome)/ Kegiatan (output)/ Sub Kegiatan (output)	Baselin e 2024	Target dan Pagu Indikatif Tahun												Ket
			2026		2027		2028		2029		2030		Target Akhir Periode Renstra 2025-2029		
			Target	Pagu	Target	Pagu	Target	Pagu	Target	Pagu	Target	Pagu	Target	Pagu	
1.02.01.2.0 3.0006	Penatausahaan Barang Milik Daerah pada SKPD	Jumlah Laporan Penatausahaan Barang Milik Daerah pada SKPD	1 laporan	2.000.000	1 laporan	2.000.000	1 laporan	2.000.000	1 laporan	2.000.000	1 laporan	2.000.000	1 laporan	2.000.000	
1.02.01.2.0 6	Administrasi Umum Perangkat Daerah	Persentase jumlah dokumen administrasi umum yang tersusun tepat waktu	100%	3.000.000	100%	3.000.000	100%	3.000.000	100%	3.000.000	100%	3.000.000	100%	3.000.000	Dinas Kesehatan
1.02.01.2.0 6.0004	Penyediaan Bahan Logistik Kantor	jumlah paket bahan logistik kantor yang disediakan	256 paket	3.000.000	282 paket	3.000.000	311 paket	3.000.000	342 paket	3.000.000	377 paket	3.000.000	1 paket	3.000.000	Dinas Kesehatan
1.02.01.2.0 7	Pengadaan Barang Milik Daerah Penunjang Urusan Pemerintah Daerah	Persentase jumlah dokumen pengadaan barang milik daerah penunjang urusan pemerintah daerah yang tersusun tepat waktu	100%	2.000.000	100%	2.000.000	100%	2.000.000	100%	2.000.000	100%	2.000.000		2.000.000	
1.02.01.2.0 7.0010	Pengadaan Sarana dan Prasarana Gedung Kantor atau	Jumlah Unit Sarana dan Prasarana Gedung Kantor atau Bangunan Lainnya yang Disediakan	1 unit	2.000.000	1 unit	2.000.000	1 unit	2.000.000	1 unit	2.000.000	1 unit	2.000.000	1 unit	2.000.000	



Bidang Urusan/Program/ Outcome/Kegiatan/ Sub Kegiatan	Indikator Kinerja Tujuan, Sasaran, Program (outcome)/ Kegiatan (output)/ Sub Kegiatan (output)	Baselin e 2024	Target dan Pagu Indikatif Tahun												Ket	
			2026		2027		2028		2029		2030		Target Akhir Periode Renstra 2025-2029			
			Target	Pagu	Target	Pagu	Target	Pagu	Target	Pagu	Target	Pagu	Target	Pagu		
Bangunan Lainnya																
1.02.01.2.0 8	Penyediaan Jasa Penunjang Urusan Pemerintah n Daerah		Persentase jumlah dokumen penyediaan jasa penunjang yang tersusun tepat waktu	100%	722.801.500	100%	722.801.500	100%	722.801.500	722.801.500	722.801.500	722.801.500	100%			Din as Kes eha tan
1.02.01.2.0 8.0002	Penyediaan Jasa Komunikasi. Sumber Daya Air dan Listrik		jumlah laporan penyediaan jasa komunikasi. sumber daya air dan listrik yang disediakan	36 lapora n	542.801.500	36 lapora n	542.801.500	36 lapor an	542.801.500	36 lapora n	542.801.500	36 laporan	542.801.500	36 laporan	542.801.500	Din as Kes eha tan
1.02.01.2.0 8.0004	Penyediaan Jasa Pelayanan Umum Kantor		jumlah laporan penyediaan jasa pelayanan umum kantor yang disediakan	12 lapora n	180.000.000	12 lapora n	180.000.000	12 lapor an	180.000.000	12 lapora n	180.000.000	12 laporan	180.000.000	12 laporan	180.000.000	Din as Kes eha tan
1.02.01.2.0 9	Pemeliharaa n Barang Milik Daerah Penunjang Urusan		Persentase jumlah dokumen pemeliharaan barang milik daerah yang tersusun tepat waktu	100%	30.000.000	100%	30.000.000	100%	30.000.000	30.000.000	30.000.000	30.000.000	100%			Din as Kes eha tan



Bidang Urusan/Program/ Outcome/Kegiatan/ Sub Kegiatan	Indikator Kinerja Tujuan, Sasaran, Program (outcome)/ Kegiatan (output)/ Sub Kegiatan (output)	Baselin e 2024	Target dan Pagu Indikatif Tahun												Ket	
			2026		2027		2028		2029		2030		Target Akhir Periode Renstra 2025-2029			
			Target	Pagu	Target	Pagu	Target	Pagu	Target	Pagu	Target	Pagu	Target	Pagu		
Pemerintahan Daerah																
1.02.01.2.0 9.0001	Penyediaan Jasa Pemeliharaan n. Biaya Pemeliharaan dan Pajak Kendaraan Perorangan Dinas atau Kendaraan Dinas Jabatan															Dinas Kesehatan
1.02.01.2.0 9.0009	Pemeliharaan/ Rehabilitasi Gedung Kantor dan Bangunan Lainnya															Dinas Kesehatan



Bidang Urusan/Program/ Outcome/Kegiatan/ Sub Kegiatan	Indikator Kinerja Tujuan, Sasaran, Program (outcome)/ Kegiatan (output)/ Sub Kegiatan (output)	Baselin e 2024	Target dan Pagu Indikatif Tahun												Ket
			2026		2027		2028		2029		2030		Target Akhir Periode Renstra 2025-2029		
			Target	Pagu	Target	Pagu	Target	Pagu	Target	Pagu	Target	Pagu	Target	Pagu	
1.02.01.2.1 0	Peningkatan Pelayanan BLUD	Persentase Puskesmas yang pendapatannya naik dari tahun sebelumnya	100%	77.940.849.491	100%	79.563.008.626	100%	82.303.188.590		83.597.227.768		84.873.466.109	100%		Din as Kes eha tan
1.02.01.2.1 0.0001	Pelayanan dan Penunjang Pelayanan BLUD pada Puskesmas Arosbaya	Jumlah BLUD yang menyediakan pelayanan dan penunjang pelayanan pada Puskesmas	1 unit	3.177.786.245	1 unit	3.025.768.203	1 unit	3.116.541.455	1 unit	3.116.541.455	1 unit	3.116.541.455	1 unit		Din as Kes eha tan
1.02.01.2.1 0.0001	Pelayanan dan Penunjang Pelayanan BLUD pada Puskesmas Bangkalan	Jumlah BLUD yang menyediakan pelayanan dan penunjang pelayanan pada Puskesmas	1 unit	3.978.000.000	1 unit	4.477.883.091	1 unit	4.688.777.245	1 unit	4.738.065.018	1 unit	4.782.795.668	1 unit		Din as Kes eha tan
1.02.01.2.1 0.0001	Pelayanan dan Penunjang Pelayanan BLUD pada Puskesmas Banjar	Jumlah BLUD yang menyediakan pelayanan dan penunjang pelayanan pada Puskesmas	1 unit	2.121.000.000	1 unit	2.064.700.000	1 unit	2.142.600.000	1 unit	2.224.240.000	1 unit	2.250.400.000	1 unit		Din as Kes eha tan



Bidang Urusan/Program/ Outcome/Kegiatan/ Sub Kegiatan	Indikator Kinerja Tujuan, Sasaran, Program (outcome)/ Kegiatan (output)/ Sub Kegiatan (output)	Baselin e 2024	Target dan Pagu Indikatif Tahun												Ket
			2026		2027		2028		2029		2030		Target Akhir Periode Renstra 2025-2029		
			Target	Pagu	Target	Pagu	Target	Pagu	Target	Pagu	Target	Pagu	Target	Pagu	
1.02.01.2.1 0.0001	Pelayanan dan Penunjang Pelayanan BLUD pada Puskesmas Blega	Jumlah BLUD yang menyediakan pelayanan dan penunjang pelayanan pada Puskesmas	1 unit	5.690.391.864	1 unit	6.220.286.328	1 unit	6.490.733.559	1 unit	6.620.548.230	1 unit	6.752.959.195	1 unit		Dinas Kesehatan
1.02.01.2.1 0.0001	Pelayanan dan Penunjang Pelayanan BLUD pada Puskesmas Burneh	Jumlah BLUD yang menyediakan pelayanan dan penunjang pelayanan pada Puskesmas	1 unit	3.322.604.896	1 unit	3.456.838.134	1 unit	3.470.073.090	1 unit	3.574.175.283	1 unit	3.681.400.541	1 unit		Dinas Kesehatan
1.02.01.2.1 0.0001	Pelayanan dan Penunjang Pelayanan BLUD pada Puskesmas Galis	Jumlah BLUD yang menyediakan pelayanan dan penunjang pelayanan pada Puskesmas	1 unit	3.783.042.594	1 unit	3.928.389.960	1 unit	4.124.809.459	1 unit	4.166.057.552	1 unit	4.166.057.552	1 unit		Dinas Kesehatan
1.02.01.2.1 0.0001	Pelayanan dan Penunjang Pelayanan BLUD pada	Jumlah BLUD yang menyediakan pelayanan dan penunjang pelayanan pada Puskesmas	1 unit	6.019.000.000	1 unit	5.441.271.322	1 unit	5.468.477.679	1 unit	5.468.477.679	1 unit	5.468.477.679	1 unit		Dinas Kesehatan



Bidang Urusan/Program/ Outcome/Kegiatan/ Sub Kegiatan	Indikator Kinerja Tujuan, Sasaran, Program (outcome)/ Kegiatan (output)/ Sub Kegiatan (output)	Baselin e 2024	Target dan Pagu Indikatif Tahun												Ket	
			2026		2027		2028		2029		2030		Target Akhir Periode Renstra 2025-2029			
			Target	Pagu	Target	Pagu	Target	Pagu	Target	Pagu	Target	Pagu	Target	Pagu		
	Puskesmas Geger															
1.02.01.2.1 0.0001	Pelayanan dan Penunjang Pelayanan BLUD pada Puskesmas Jaddih	Jumlah BLUD yang menyediakan pelayanan dan penunjang pelayanan pada Puskesmas	1 unit	1.990.605.573	1 unit	2.086.819.400	1 unit	2.191.160.370	1 unit	2.191.160.370	1 unit	2.245.939.379	1 unit			Din as Kes eha tan
1.02.01.2.1 0.0001	Pelayanan dan Penunjang Pelayanan BLUD pada Puskesmas Kamal	Jumlah BLUD yang menyediakan pelayanan dan penunjang pelayanan pada Puskesmas	1 unit	4.021.358.979	1 unit	4.423.494.877	1 unit	4.865.844.365	1 unit	4.963.161.252	1 unit	5.062.424.477	1 unit			Din as Kes eha tan
1.02.01.2.1 0.0001	Pelayanan dan Penunjang Pelayanan BLUD pada Puskesmas Kedundung	Jumlah BLUD yang menyediakan pelayanan dan penunjang pelayanan pada Puskesmas	1 unit	3.274.033.957	1 unit	3.601.437.342	1 unit	3.880.953.822	1 unit	3.958.572.898	1 unit	4.037.744.356	1 unit			Din as Kes eha tan



Bidang Urusan/Program/ Outcome/Kegiatan/ Sub Kegiatan	Indikator Kinerja Tujuan, Sasaran, Program (outcome)/ Kegiatan (output)/ Sub Kegiatan (output)	Baselin e 2024	Target dan Pagu Indikatif Tahun												Ket
			2026		2027		2028		2029		2030		Target Akhir Periode Renstra 2025-2029		
			Target	Pagu	Target	Pagu	Target	Pagu	Target	Pagu	Target	Pagu	Target	Pagu	
1.02.01.2.1 0.0001	Pelayanan dan Penunjang Pelayanan BLUD pada Puskesmas Klampis	Jumlah BLUD yang menyediakan pelayanan dan penunjang pelayanan pada Puskesmas	1 unit	3.543.832.885	1 unit	3.650.147.871	1 unit	3.759.652.308	1 unit	3.797.248.831	1 unit	3.835.221.319	1 unit	Dinas Kesehatan	
1.02.01.2.1 0.0001	Pelayanan dan Penunjang Pelayanan BLUD pada Puskesmas Kokop	Jumlah BLUD yang menyediakan pelayanan dan penunjang pelayanan pada Puskesmas	1 unit	5.543.000.000	1 unit	5.609.043.118	1 unit	5.721.223.820	1 unit	5.721.223.820	1 unit	5.721.223.820	1 unit	Dinas Kesehatan	
1.02.01.2.1 0.0001	Pelayanan dan Penunjang Pelayanan BLUD pada Puskesmas Konang	Jumlah BLUD yang menyediakan pelayanan dan penunjang pelayanan pada Puskesmas	1 unit	4.892.118.710	1 unit	4.790.000.000	1 unit	5.025.257.500	1 unit	5.217.481.250	1 unit	5.473.945.312	1 unit	Dinas Kesehatan	
1.02.01.2.1 0.0001	Pelayanan dan Penunjang Pelayanan BLUD pada	Jumlah BLUD yang menyediakan pelayanan dan penunjang pelayanan pada Puskesmas	1 unit	4.544.750.417	1 unit	4.658.369.178	1 unit	4.774.828.407	1 unit	4.894.199.117	1 unit	5.016.554.094	1 unit	Dinas Kesehatan	



Bidang Urusan/Program/ Outcome/Kegiatan/ Sub Kegiatan	Indikator Kinerja Tujuan, Sasaran, Program (outcome)/ Kegiatan (output)/ Sub Kegiatan (output)	Baselin e 2024	Target dan Pagu Indikatif Tahun												Ket	
			2026		2027		2028		2029		2030		Target Akhir Periode Renstra 2025-2029			
			Target	Pagu	Target	Pagu	Target	Pagu	Target	Pagu	Target	Pagu	Target	Pagu		
	Puskesmas Kwanyar															
1.02.01.2.1 0.0001	Pelayanan dan Penunjang Pelayanan BLUD pada Puskesmas Modung	Jumlah BLUD yang menyediakan pelayanan dan penunjang pelayanan pada Puskesmas	1 unit	1.911.045.444	1 unit	1.920.600.671	1 unit	1.930.203.674	1 unit	1.967.526.768	1 unit	1.986.353.874	1 unit			Din as Kes eha tan
1.02.01.2.1 0.0001	Pelayanan dan Penunjang Pelayanan BLUD pada Puskesmas Sepulu	Jumlah BLUD yang menyediakan pelayanan dan penunjang pelayanan pada Puskesmas	1 unit	3.821.986.845	1 unit	3.407.467.904	1 unit	3.437.133.751	1 unit	3.456.514.276	1 unit	3.531.460.542	1 unit			Din as Kes eha tan
1.02.01.2.1 0.0001	Pelayanan dan Penunjang Pelayanan BLUD pada Puskesmas Socah	Jumlah BLUD yang menyediakan pelayanan dan penunjang pelayanan pada Puskesmas	1 unit	2.419.500.000	1 unit	2.421.856.513	1 unit	2.556.278.564	1 unit	2.684.092.492	1 unit	2.818.297.117	1 unit			Din as Kes eha tan



Bidang Urusan/Program/ Outcome/Kegiatan/ Sub Kegiatan	Indikator Kinerja Tujuan, Sasaran, Program (outcome)/ Kegiatan (output)/ Sub Kegiatan (output)	Baselin e 2024	Target dan Pagu Indikatif Tahun											Ket	
			2026		2027		2028		2029		2030		Target Akhir Periode Renstra 2025-2029		
			Target	Pagu	Target	Pagu	Target	Pagu	Target	Pagu	Target	Pagu	Target		Pagu
1.02.01.2.1 0.0001	Pelayanan dan Penunjang Pelayanan BLUD pada Puskesmas Sukolilo	Jumlah BLUD yang menyediakan pelayanan dan penunjang pelayanan pada Puskesmas	1 unit	2.650.000.000	1 unit	2.680.000.000	1 unit	2.710.500.000	1 unit	2.750.500.000	1 unit	2.780.000.000	1 unit		Din as Kes eha tan
1.02.01.2.1 0.0001	Pelayanan dan Penunjang Pelayanan BLUD pada Puskesmas Tanah Merah	Jumlah BLUD yang menyediakan pelayanan dan penunjang pelayanan pada Puskesmas	1 unit	4.971.110.010	1 unit	4.971.110.010	1 unit	4.971.110.010	1 unit	5.070.532.210	1 unit	5.070.532.210	1 unit		Din as Kes eha tan
1.02.01.2.1 0.0001	Pelayanan dan Penunjang Pelayanan BLUD pada Puskesmas Tanjung Bumi	Jumlah BLUD yang menyediakan pelayanan dan penunjang pelayanan pada Puskesmas	1 unit	2.872.583.700	1 unit	3.189.296.621	1 unit	3.284.975.519	1 unit	3.317.825.274	1 unit	3.351.003.526	1 unit		Din as Kes eha tan
1.02.01.2.1 0.0001	Pelayanan dan Penunjang Pelayanan	Jumlah BLUD yang menyediakan pelayanan dan penunjang pelayanan pada Puskesmas	1 unit	1.265.979.366	1 unit	1.392.577.303	1 unit	1.531.835.033	1 unit	1.531.835.033	1 unit	1.531.835.033	1 unit		Din as Kes



Bidang Urusan/Program/ Outcome/Kegiatan/ Sub Kegiatan	Indikator Kinerja Tujuan, Sasaran, Program (outcome)/ Kegiatan (output)/ Sub Kegiatan (output)	Baselin e 2024	Target dan Pagu Indikatif Tahun												Ket	
			2026		2027		2028		2029		2030		Target Akhir Periode Renstra 2025-2029			
			Target	Pagu	Target	Pagu	Target	Pagu	Target	Pagu	Target	Pagu	Target	Pagu		
	BLUD pada Puskesmas Tonggoh															eha tan
1.02.01.2.1 0.0001	Pelayanan dan Penunjang Pelayanan BLUD pada Puskesmas Tragah	Jumlah BLUD yang menyediakan pelayanan dan penunjang pelayanan pada Puskesmas	1 unit	2.127.118.006	1 unit	2.145.650.780	1 unit	2.160.218.960	1 unit	2.167.248.960	1 unit	2.192.298.960	1 unit			Din as Kes eha tan
RSUD SYAMRABU BANGKALAN				370.580.332.046		404.579.951.133		425.054.091.902		466.972.016.243		513.533.668.037				
1.02.02	PROGRAM PEMENUHAN UPAYA KESEHATAN PERORANGAN DAN UPAYA KESEHATAN MASYARAKAT	Prosentase Pemenuhan Upaya Kesehatan Perorangan dan Upaya Kesehatan Masyarakat (RSUD)	82,70%	100%	100%	4.351.667.743	100%	5.239.627.693	100%	5.739.627.693	100%	5.739.627.693	100%			



Bidang Urusan/Program/ Outcome/Kegiatan/ Sub Kegiatan	Indikator Kinerja Tujuan, Sasaran, Program (outcome)/ Kegiatan (output)/ Sub Kegiatan (output)	Baselin e 2024	Target dan Pagu Indikatif Tahun												Ket
			2026		2027		2028		2029		2030		Target Akhir Periode Renstra 2025-2029		
			Target	Pagu	Target	Pagu	Target	Pagu	Target	Pagu	Target	Pagu	Target	Pagu	
1.02.02.2.0 1	Penyediaan Fasilitas Pelayanan Kesehatan untuk UKM dan UKP Kewenangan Daerah Kabupaten/ Kota	98,11%	100%	1.739.627.693	100%	4.351.667.743	100%	5.239.627.693	100%	5.739.627.693	100%	5.739.627.693	100%		
1.02.02.2.0 1.0008	Rehabilitasi dan Pemeliharaan Rumah Sakit		1 Unit	1.239.627.693	1 Unit	1.239.627.693	1 Unit	1.239.627.693	1 Unit	1.239.627.693	1 Unit	1.239.627.693	1 Unit		RSU D
1.02.02.2.0 1.0014	Pengadaan Alat Kesehatan/Alat Penunjang Medik Fasilitas Pelayanan Kesehatan		10 Unit	500.000.000	20 Unit	3.112.040.050	20 Unit	4.000.000.000	20 Unit	4.500.000.000	20 Unit	4.500.000.000			



Bidang Urusan/Program/ Outcome/Kegiatan/ Sub Kegiatan	Indikator Kinerja Tujuan, Sasaran, Program (outcome)/ Kegiatan (output)/ Sub Kegiatan (output)	Baselin e 2024	Target dan Pagu Indikatif Tahun												Ket
			2026		2027		2028		2029		2030		Target Akhir Periode Renstra 2025-2029		
			Target	Pagu	Target	Pagu	Target	Pagu	Target	Pagu	Target	Pagu	Target	Pagu	
1.02.03	PROGRAM PENINGKAT AN KAPASITAS SUMBER DAYA MANUSIA KESEHATAN		100%	1.572.900.000	100%	1.572.900.000	100%	1.572.900.000		1.572.900.000		1.572.900.000	100%		RSU D
1.02.03.2.0 2	Perencanaan Kebutuhan dan Pendayagun aan Sumberdaya Manusia Kesehatan untuk UKP dan UKM di Wilayah Kabupaten/ Kota		100%	1.572.900.000	100%	1.572.900.000	100%	1.572.900.000		1.572.900.000		1.572.900.000	100%		RSU D



Bidang Urusan/Program/ Outcome/Kegiatan/ Sub Kegiatan	Indikator Kinerja Tujuan, Sasaran, Program (outcome)/ Kegiatan (output)/ Sub Kegiatan (output)	Baselin e 2024	Target dan Pagu Indikatif Tahun												Ket	
			2026		2027		2028		2029		2030		Target Akhir Periode Renstra 2025-2029			
			Target	Pagu	Target	Pagu	Target	Pagu	Target	Pagu	Target	Pagu	Target	Pagu		
1.02.03.2.0 2.0002	Pemenuhan Kebutuhan Sumber Daya Manusia Kesehatan sesuai Standar	Jumlah Sumber Daya Manusia Kesehatan yang Memenuhi Standar di Fasilitas Pelayanan Kesehatan (Fasyankes) (RSUD)		104 Orang	1.572.900.000	104 Orang	1.572.900.000	104 Orang	1.572.900.000	104 Orang	1.572.900.000	104 Orang	1.572.900.000	104 Orang		RSUD
1.02.01	PROGRAM PENUNJANG URUSAN PEMERINTAHAN DAERAH KABUPATEN /KOTA	Indeks Kepuasan Layanan Penunjang Urusan Pemerintah Daerah (RSUD)			367.267.804.353		398.655.383.390		418.241.564.209		459.659.488.550		506.221.140.344			
1.02.01.2.0 2	Administrasi Keuangan Perangkat Daerah	Prosentase terlaksananya Administrasi Keuangan Perangkat Daerah (RSUD)		100%	32.812.148.961	100%	32.959.532.961	100%	32.959.532.961		32.959.532.961		32.959.532.961	100%		RSUD
1.02.01.2.0 2.0001	Penyediaan Gaji dan Tunjangan ASN	Jumlah orang yang menerima gaji dan tunjangan ASN (RSUD)		501 Orang/ Bulan	32.812.148.961	501 Orang/ Bulan	32.959.532.961	501 Orang/ Bulan	32.959.532.961	501 Orang/ Bulan	32.959.532.961	501 Orang/ Bulan	32.959.532.961	501 Orang/ Bulan	501 Orang/ Bulan	RSUD
1.02.01.2.1 0	Peningkatan Pelayanan BLUD				334.455.655.392		365.695.850.429		385.282.031.248		426.699.955.589		473.261.607.383			



Bidang Urusan/Program/ Outcome/Kegiatan/ Sub Kegiatan	Indikator Kinerja Tujuan, Sasaran, Program (outcome)/ Kegiatan (output)/ Sub Kegiatan (output)	Baselin e 2024	Target dan Pagu Indikatif Tahun												Ket
			2026		2027		2028		2029		2030		Target Akhir Periode Renstra 2025-2029		
			Target	Pagu	Target	Pagu	Target	Pagu	Target	Pagu	Target	Pagu	Target	Pagu	
	Prosentase pelayanan BLUD RSUD yang terlaksana		100%	334.455.655.392	100%	365.695.850.429	100%	385.282.031.248		426.699.955.589		473.261.607.383	100%		RSU D

Tabel 4.3 Daftar Subkegiatan Prioritas dalam Mendukung Program Prioritas Pembangunan Daerah

No.	Program Prioritas	Outcome	Kegiatan/Subkegiatan	Ket.
1	2	3	4	5
1	Program Pemenuhan Upaya Kesehatan Perorangan Dan Upaya Kesehatan Masyarakat	Meningkatnya kualitas kesehatan perorangan dan masyarakat	Penyediaan Fasilitas Pelayanan Kesehatan untuk UKM dan UKP Kewenangan Daerah Kabupaten/Kota	
			Penyediaan Layanan Kesehatan untuk UKM dan UKP Rujukan Tingkat Daerah Kabupaten/Kota	
			Penyelenggaraan Sistem Informasi Kesehatan secara Terintegrasi	
			Penerbitan Izin Rumah Sakit Kelas C. D dan Fasilitas Pelayanan Kesehatan Tingkat Daerah Kabupaten/Kota	
2	Program Peningkatan Kapasitas Sumber Daya Manusia Kesehatan	Meningkatnya mutu dan distribusi tenaga kesehatan	Perencanaan Kebutuhan dan Pendayagunaan Sumberdaya Manusia Kesehatan untuk UKP dan UKM di Wilayah Kabupaten/Kota	
			Pengembangan Mutu dan Peningkatan Kompetensi Teknis Sumber Daya Manusia Kesehatan Tingkat Daerah Kabupaten/ Kota	

Tabel 4.4 Indikator Kinerja Utama

Sasaran RPJMD	Tujuan	Indikator Tujuan	Sasaran	Indikator sasaran	Target Tahun						Ket.
					2025	2026	2027	2028	2029	2030	
(1)	(2)	(3)	(4)	(5)	(5)	(6)	(7)	(8)	(9)	(10)	(11)
Meningkatnya Derajat Kesehatan Masyarakat	Meningkatnya Derajat Kesehatan Masyarakat	Usia Harapan Hidup			73,61	73,87	74,12	74,37	74,62	74,87	
			1. Meningkatkan Mutu Pelayanan dan Kualitas Kesehatan Masyarakat	1.1 Persentase Fasilitas Kesehatan Yang Terakreditasi Utama-Paripurna	100%	100%	100%	100%	100%	100%	Dinkes
				1.2 Survey Kepuasan Masyarakat	88,50%	88,70%	90%	90%	90%	90%	RSUD Syamr abu
			2. Meningkatkan tata kelola penyelenggaraan urusan bidang kesehatan	2.1 Indeks Kepuasan Masyarakat	85	86	87	88	89	90	Dinkes
				2.2 Nilai SAKIP Dinas Kesehatan	70	70	70	71	72	75	Dinkes
				2.3 Nilai SAKIP RSUD	70	70	70	70	70	70	RSUD Syamr abu
	2.4 Cost Recovery Rate (CRR)	100%	100%	100%	100%	100%	100%	100%	RSUD Syamr abu		

Tabel 4.5 Indikator Kinerja Kunci (IKK)

No	Indikator	Target Renstra Dinas Kesehatan Tahun						Ket.
		2025	2026	2027	2028	2029	2030	
1	2	3	4	5	6	7	8	9
1	Rasio Daya Tampung RS Terhadap Jumlah Penduduk	100%	100%	100%	100%	100%	100%	
2	Persentase RS Rujukan Tingkat kabupaten/kota yang terakreditasi	100%	100%	100%	100%	100%	100%	
3	Persentase ibu hamil mendapatkan pelayanan kesehatan ibu hamil	100%	100%	100%	100%	100%	100%	
4	Persentase ibu bersalin mendapatkan pelayanan persalinan	100%	100%	100%	100%	100%	100%	
5	Persentase bayi baru lahir mendapatkan pelayanan kesehatan bayi baru lahir	100%	100%	100%	100%	100%	100%	
6	Cakupan pelayanan kesehatan balita sesuai standar	100%	100%	100%	100%	100%	100%	
7	Persentase anak usia pendidikan dasar yang mendapatkan pelayanan kesehatan sesuai standar	100%	100%	100%	100%	100%	100%	
8	Persentase orang usia 15-29 tahun mendapatkan skrining kesehatan sesuai standar	100%	100%	100%	100%	100%	100%	

No	Indikator	Target Renstra Dinas Kesehatan Tahun						Ket.
		2025	2026	2027	2028	2029	2030	
1	2	3	4	5	6	7	8	9
9	Persentase warga negara usia 60 tahun ke atas mendapatkan skrining kesehatan sesuai standar							
10	Persentase penderita hipertensi yang mendapatkan pelayanan kesehatan sesuai standar	100%	100%	100%	100%	100%	100%	
11	Persentase penderita DM yang mendapatkan pelayanan kesehatan sesuai standar	100%	100%	100%	100%	100%	100%	
12	Persentase ODGJ berat yang mendapatkan pelayanan kesehatan jiwa sesuai standar	100%	100%	100%	100%	100%	100%	
13	Persentase orang terduga TBC mendapatkan pelayanan TBC sesuai standar	100%	100%	100%	100%	100%	100%	
14	Persentase orang dengan resiko terinfeksi HIV mendapatkan pelayanan deteksi dini HIV sesuai standar	100%	100%	100%	100%	100%	100%	



BAB V PENUTUP

Rencana Strategis Dinas Kesehatan Kabupaten Bangkalan tahun 2025-2029 disusun dengan mengacu pada Rencana Pembangunan Jangka Menengah Daerah RPJMD Kabupaten Bangkalan Tahun 2025-2029 dengan memperhatikan perkembangan isu strategis yang terjadi dan diperhitungkan akan berpengaruh terhadap Bidang Kesehatan.

Dokumen Rencana Strategis Dinas Kesehatan Kabupaten Bangkalan tahun 2025-2029 memuat Tujuan, Sasaran dan Strategi (cara mencapai tujuan dan sasaran) yang dijabarkan ke dalam kebijakan dan program Dinas Kesehatan Kabupaten Bangkalan. Sasaran dan program yang telah ditetapkan dalam Rencana Strategis ini kemudian akan dijabarkan lebih lanjut kedalam suatu Rencana Kinerja Tahunan (RKT). Rencana Strategis Dinas Kesehatan 2025-2029 akan digunakan untuk melakukan Pengukuran Kinerja dan Pelaporan Akuntabilitas Kinerja Dinas Kesehatan.

Dokumen Renstra Dinas Kesehatan Kabupaten Bangkalan tahun 2025-2029 ini, telah memuat kebijakan, program, kegiatan dan sub kegiatan seperti yang diamanatkan Permendagri Nomor 90 Tahun 2019 dan juga telah mengakomodir rencana implementasi Permendagri 79 tahun 2018 tentang Badan Layanan Umum Daerah yang telah diterapkan pada 22 Puskesmas di Kabupaten Bangkalan sejak tahun 2022. Dengan demikian diharapkan berbagai kebijakan dapat dihasilkan dengan baik diantaranya meliputi: peningkatan pencegahan KKN, penataan kelembagaan, penataan dan peningkatan kapasitas SDM, serta peningkatan pelayanan publik.

Untuk mewujudkan berbagai perubahan sesuai paradigma tersebut, diperlukan proses, waktu dan konsistensi dalam pelaksanaannya. Oleh karena itu, dengan adanya perencanaan yang lebih terarah dan didukung iklim yang kondusif, maka pelaksanaan reformasi birokrasi ke depan dapat dilakukan secara sistemik, bertahap, dan berkesinambungan guna mewujudkan *good governance*, untuk itu ditetapkan kaidah-kaidah pelaksanaan sebagai berikut:

1. Dinas Kesehatan Kabupaten Bangkalan berkewajiban menyusun Rencana Strategis yang mempunyai tujuan, strategi, kebijakan, program, kegiatan dan sub kegiatan pokok pembangunan sesuai Tugas dan Fungsi yang disusun dengan berpedoman pada Rencana Pembangunan Jangka Menengah Daerah (RPJMD) Kabupaten Bangkalan Tahun 2025-2029.
2. Seluruh jajaran di lingkungan Dinas Kesehatan Kabupaten Bangkalan harus melaksanakan program – program dalam Renstra dengan sebaik -baiknya. Termasuk UOBK yang diatur dalam Peraturan Bupati No 85 Tahun 2020 dan UPT yang diatur dalam Peraturan Bupati No 86 Tahun 2020.



3. Sebagai Pedoman menyusun Rencana Strategis Dinas Kesehatan Kabupaten Bangkalan Tahun 2025-2029 sehingga merupakan suatu dokumen yang diformalkan dalam kaitannya dengan Sistem Akuntabilitas Kinerja Instansi Pemerintah sesuai Inpres Nomor : 7 tahun 1999 yang diwajibkan kepada semua Instansi Pemerintah untuk menyusunnya secara berjenjang.

Dengan tersusunnya Renstra ini diharapkan kelancaran dan efektifitas penyelenggaraan pembangunan kesehatan di Kabupaten Bangkalan dapat terwujud sesuai dengan tujuan dan sasaran Rencana Pembangunan Jangka Menengah Daerah (RPJMD) Kabupaten Bangkalan 2025-2029. Pada akhirnya, tidak lupa disampaikan terima kasih pada semua pihak yang telah membantu hingga tersusunnya Dokumen Rencana Strategis (Renstra) ini.