



KEMENTERIAN
KESEHATAN
REPUBLIK
INDONESIA



RENCANA KERJA RENJA 2026

**DINAS KESEHATAN
KAB. BANGKALAN**



Jl. Raya Ketengan Burneh, Bangkalan



dinkes@bangkalankab.go.id



<https://dinkes.bangkalankab.go.id>



(031) 3095381

KATA PENGANTAR

Puji dan syukur kita panjatkan ke Hadirat Allah SWT atas tersusunnya Rencana Kerja (Renja) Dinas Kesehatan Tahun 2026. Penyusunan Rencana Kerja (Renja) Dinas Kesehatan Tahun 2026 ini adalah implementasi dari Permendagri Nomor 86 Tahun 2017 tentang Tata Cara Perencanaan, Pengendalian Dan Evaluasi Pembangunan Daerah, Tata Cara Evaluasi Rancangan Peraturan Daerah Tentang Rencana Pembangunan Jangka Panjang Daerah (RPJPD) Dan Rencana Pembangunan Jangka Menengah Daerah (RPJMD), Serta Tata Cara Perubahan Rencana Pembangunan Jangka Panjang Daerah, Rencana Pembangunan Jangka Menengah Daerah, dan Perubahan Rencana Kerja Pemerintah Daerah.

Rencana Kerja Satuan Kerja Perangkat Daerah (Renja OPD) merupakan acuan perencanaan kegiatan OPD selama satu tahun yang berpedoman pada RKPD Kabupaten Bangkalan Tahun 2026 dan Renstra Dinas Kesehatan Kabupaten Bangkalan tahun 2026-2030. Di dalam Renja Dinas Kesehatan Tahun 2026 terdapat beberapa kebijakan dan strategi yang mengacu kepada kebijakan di tingkat pusat, provinsi dan daerah serta prioritas pembangunan tahun 2026 yang digunakan sebagai pedoman bagi Dinas Kesehatan dalam penentuan program dan kegiatan yang menjadi prioritas pembangunan daerah tahun 2026.

Harapan kami semoga Perubahan Renja Dinas Kesehatan menjadi pedoman dalam mewujudkan perencanaan yang efektif sehingga mencapai target dan sasaran yang telah ditetapkan serta diharapkan dapat meningkatkan kesejahteraan dan pelayanan kepada masyarakat.

Bangkalan, 15 Agustus 2025

KEPALA DINAS KESEHATAN
KABUPATEN BANGKALAN



Hi. Nur Hotbah, S.ST, Bd. M.MKes
Pembina Tk. I
NIP. 197007091991022001



DAFTAR ISI

KATA PENGANTAR	2
DAFTAR ISI	3
BAB I PENDAHULUAN	5
1.1. Latar Belakang	5
1.2. Landasan hukum	6
1.3. Maksud dan tujuan	9
1.3.1. Maksud	9
1.3.2. Tujuan	9
1.4. Sistematika Penulisan	9
BAB II HASIL EVALUASI RENJA DINAS	11
KESEHATAN TAHUN LALU	11
2.1. Evaluasi pelaksanaan renja Dinas Kesehatan tahun lalu dan capaian renstra Dinas Kesehatan	11
2.2. Analisis pencapaian kinerja pelayanan Dinas Kesehatan	46
2.3. Isu - isu penting penyelenggaraan tupoksi Dinas Kesehatan	49
2.4. Review terhadap rancangan awal RKPD	53
2.5. Penelaahan usulan program dan kegiatan masyarakat	101
BAB III TUJUAN DAN SASARAN DINAS	103
KESEHATAN	103
3.1. Telaahan terhadap kebijakan Nasional	103
3.2. Tujuan dan sasaran renja Dinas Kesehatan	105



3.2.1 Tujuan Renja Dinas Kesehatan	105
3.2.2 Sasaran Renja Dinas Kesehatan	105
3.3. Program dan kegiatan	107
BAB IV RENCANA KERJA DAN PENDANAAN PERANGKAT DAERAH	128
BAB V PENUTUP	174




BAB I PENDAHULUAN

1.1 LATAR BELAKANG

Perencanaan adalah suatu proses untuk menentukan tindakan masa depan yang tepat, melalui urutan pilihan, dengan memperhitungkan sumber daya yang tersedia. Dalam Undang-undang No. 25 tahun 2004 tentang Sistem Perencanaan Pembangunan Nasional mengatur tentang model perencanaan pembangunan mulai jangka panjang, jangka menengah, dan jangka pendek (tahunan). Undang-undang tersebut secara rinci mengatur mengenai tahapan dalam pembentukan perencanaan pembangunan nasional yang dilaksanakan di tingkat Pusat maupun Daerah dalam rangka perencanaan pembangunan yang sistematis, terarah, terpadu, menyeluruh, dan tanggap terhadap perubahan. Selain itu, pedoman yang digunakan dalam proses perencanaan adalah Permendagri Nomor 86 Tahun 2017 tentang Tata Cara Perencanaan, Pengendalian Dan Evaluasi Pembangunan Daerah, Tata Cara Evaluasi Rancangan Peraturan Daerah Tentang Rencana Pembangunan Jangka Panjang Daerah (RPJPD) Dan Rencana Pembangunan Jangka Menengah Daerah (RPJMD), Serta Tata Cara Perubahan Rencana Pembangunan Jangka Panjang Daerah, Rencana Pembangunan Jangka Menengah Daerah, dan Rencana Kerja Pemerintah Daerah (RKPD).

Berdasarkan Undang-Undang Nomor 23 Tahun 2014 tentang Pemerintah Daerah, mewajibkan setiap Satuan Kerja Perangkat Daerah untuk menyusun Rencana Kerja Perangkat Daerah. Rencana Kerja Perangkat Daerah (Renja-PD) adalah dokumen perencanaan Satuan Kerja Perangkat Daerah untuk periode satu tahun yang memuat program, kegiatan, lokasi dan kelompok sasaran yang disertai indikator kinerja dan pendanaan sesuai dengan tugas dan fungsi setiap Perangkat Daerah.



Rencana Kerja (Renja) Dinas Kesehatan Kabupaten Bangkalan Tahun 2026 disusun dengan berpedoman pada Rencana Kerja Pemerintah Daerah (RKPD) serta Rencana Strategis (Renstra) Dinas Kesehatan. Renja Dinas Kesehatan Tahun 2026 adalah dokumen perencanaan yang memuat arah kebijakan, program dan kegiatan pembangunan yang didasarkan pada kondisi, potensi, permasalahan, kebutuhan nyata, isu strategis dan aspirasi masyarakat yang tumbuh dan berkembang di Kabupaten Bangkalan yang berkaitan dengan perencanaan pembangunan daerah dan berorientasi pada hasil yang akan dicapai selama kurun waktu 1 (satu) tahun. Rencana kerja (Renja) ini merupakan pedoman dalam pelaksanaan tugas pokok dan fungsi Dinas Kesehatan untuk melaksanakan penyusunan dan pelaksanaan kebijakan daerah di Bidang Kesehatan.

Sehubungan dengan hal tersebut, maka disusun Rencana Kerja (Renja) Dinas Kesehatan Kabupaten Bangkalan Tahun 2026 sebagai dokumen perencanaan tahunan dan akan dijadikan pedoman dalam menyusun strategi, kebijakan, program, kegiatan, sub kegiatan serta penganggarnya guna mencapai target sasaran yang telah ditentukan di dalam RPJMD Kabupaten Bangkalan dan sebagaimana telah dijabarkan ke dalam Renstra Dinas Kesehatan.

1.2 LANDASAN HUKUM


Landasan hukum penyusunan Rencana Kerja Dinas Kesehatan Tahun 2025 adalah sebagai berikut :

1. Undang-Undang Nomor 25 Tahun 2004 tentang Sistem Perencanaan Pembangunan Nasional (Lembaran Negara Republik Indonesia tahun 2004 Nomor 104, Tambahan Lembaran Negara Republik Indonesia Nomor 4421);
2. Undang-Undang Nomor 23 Tahun 2014 tentang Pemerintahan Daerah (Lembaran Negara Republik Indonesia Tahun 2014 Nomor 244, Tambahan Lebaran Negara Republik Indonesia Nomor 5587) sebagaimana telah diubah beberapa kali, terakhir dengan Undang-undang Nomor 9 Tahun 2015 tentang Perubahan kedua atas Undang-



Undang Nomor 23 tahun 2014 tentang Pemerintahan Daerah (Lembaran Negara Republik Indonesia Tahun 2015 Nomor 58, Tambahan lembaran Negara Republik Indonesia Nomor 5679);

3. Peraturan Pemerintah Nomor 8 tahun 2018 tentang Tahapan tata cara Penyusunan Pengendalian dan Evaluasi Pelaksanaan Rencana Pembangunan Daerah (Lembaran Negara Republik Indonesia Tahun 2008 Nomor 21, Tambahan Lembaran Negara Republik Indonesia Nomor 4817);
4. Peraturan Pemerintah Nomor 2 Tahun 2018 tentang Standart Pelayanan Minimal (Lembar Negara Republik Indonesia Tahun 2018 Nomor 2, Tambahan Lembaran Negara Republik Indonesia Nomor 6178);
5. Peraturan Pemerintah Republik Indonesia Nomor 12 Tahun 2019 tentang Pengelolaan Keuangan Daerah (Lembaran Negara Republik Indonesia Tahun 2019 Nomor 42, Tambahan Lembaran Negara Republik Indonesia Nomor 6322);
6. Peraturan Menteri Dalam Negeri Nomor 86 Tahun 2017 tentang Tata Cara Perencanaan, Pengendalian dan Evaluasi Pembangunan Daerah, Tata Cara Evaluasi Rancangan Peraturan Daerah tentang Rencana Pembangunan Jangka Panjang Daerah dan Rencana Pembangunan Jangka Menengah Daerah, serta Tata Cara Perubahan Rencana Pembangunan Jangka Panjang Daerah, Rencana Pembangunan Jangka Menengah Daerah, dan Rencana Kerja Pemerintah Daerah (Berita Negara Republik Indonesia Tahun 2017 Nomor 1312);
7. Peraturan Menteri Dalam Negeri Nomor 90 tahun 2019 tentang Klasifikasi, Kodefikasi, Dan Nomenklatur Perencanaan Pembangunan dan Keuangan Daerah diperbarui dengan Keputusan Menteri Dalam Negeri Nomor 900.1.15.5-1317 Tahun 2023 tentang Perubahan Atas Keputusan Menteri Dalam Negeri Nomor 050-5889 Tahun 2021 tentang Hasil Verifikasi, Validasi dan Inventarisasi Pemutakhiran Klasifikasi, Kodefikasi dan Nomenklatur Perencanaan Pembangunan dan Keuangan Daerah;

- 
8. Peraturan Menteri Dalam Negeri Nomor 77 Tahun 2020 tentang Pedoman Teknis Pengelolaan Keuangan Daerah (Berita Negara Republik Indonesia Tahun 2020 Nomor 1781);
 9. Peraturan Menteri Dalam Negeri Nomor 59 tahun 2021 tentang Penerapan Standar Pelayanan Minimal (Berita Negara Republik indonesia Tahun 2021 Nomor 1419);
 10. Peraturan Menteri Kesehatan Republik Indonesia Nomor 13 Tahun 2022 Tentang Perubahan Atas Peraturan Menteri Kesehatan Nomor 21 Tahun 2020 Tentang Rencana Strategis Kementerian Kesehatan Tahun 2020-2024;
 11. Peraturan Daerah Kabupaten Bangkalan Nomor 10 Tahun 2024 tentang Rencana Tata Ruang Wilayah (RTRW) Kabupaten Bangkalan Tahun 2024 (Lembaran Daerah Kabupaten Bangkalan Tahun 2024 Nomor 6/E);
 12. Peraturan Daerah Kabupaten Bangkalan Nomor 8 Tahun 2024 tentang Rencana Pembangunan Jangka Panjang Daerah (RPJPD) Kabupaten Bangkalan Tahun 2025-2045 (Lembaran Daerah Tahun 2024 Nomor 4)
 13. Peraturan Daerah Kabupaten Bangkalan Nomor 7 Tahun 2016 tentang Pembentukan dan Susunan Perangkat Daerah (Lembaran Daerah Tahun 2014 Nomor 1/D);
 14. Peraturan Bupati No 84 Tahun 2020 tentang Kedudukan, Susunan Organisasi, Tugas dan Fungsi serta Tata Kerja Dinas Kesehatan
 15. Peraturan Bupati No 86 Tahun 2020 tentang Pembentukan, Susunan Organisasi, Tugas dan Fungsi serta Tata Kerja Unit Pelaksana Teknis (UPT) Pusat Kesehatan Masyarakat (Puskesmas) pada Dinas Kesehatan
 16. Peraturan Bupati Kabupaten Bangkalan Nomor 23 Tahun 2025 tentang Rencana Kerja Pemerintah Daerah (RKPD) Kabupaten Bangkalan Tahun 2026 (Berita Daerah Kabupaten Bangkalan Tahun 2025 Nomor/.....)

1.3 MAKSUD DAN TUJUAN

1.3.1. Maksud

Penyusunan Renja - Dinas Kesehatan Kabupaten Bangkalan Tahun 2026 dimaksudkan untuk:

1. Memberikan arah dan pedoman bagi aparatur Dinas Kesehatan Kabupaten Bangkalan dalam melaksanakan tugasnya, sehingga sasaran dan target capaian pembangunan yang dilaksanakan di dalam program, kegiatan dan sub kegiatan yang telah ditetapkan dalam kurun waktu 1 (satu) tahun dapat berjalan sesuai dengan kebijakan.
2. Memberikan informasi kepada pemangku kepentingan (*stakeholders*) tentang rencana kerja pada tahun berjalan.

1.3.2. Tujuan

Tujuan penyusunan Renja - Dinas Kesehatan Kabupaten Bangkalan Tahun 2026 adalah untuk :

1. Mengoptimalkan peran dan fungsi Dinas Kesehatan di dalam pelaksanaan pembangunan daerah Kabupaten Bangkalan di bidang Kesehatan.
2. Mempermudah pengendalian, monitoring, evaluasi dan koordinasi pelaksanaan rencana kegiatan dalam kurun waktu tahun 2026.
3. Sebagai upaya sinergisme dan sinkronisasi segala upaya-upaya pembangunan kesehatan di Dinas Kesehatan dan UPT-nya (Puskesmas) juga UOBK RSUD Syarifah Ambami Rato Ebu.

1.4 SISTEMATIKA PENULISAN

Renja Perubahan Dinas Kesehatan Tahun 2026 disusun berdasarkan sistematika sebagai berikut:

BAB I PENDAHULUAN

- 1.1. Latar Belakang
- 1.2. Landasan Hukum



- 1.3. Maksud dan Tujuan
- 1.4. Sistematika Penulisan

BAB II HASIL EVALUASI RENJA PERANGKAT DAERAH TAHUN LALU

- 2.1 Evaluasi Pelaksanaan Renja Perangkat Daerah Tahun Lalu dan Capaian Renstra Perangkat Daerah
- 2.2. Analisis Kinerja Pelayanan Perangkat Daerah
- 2.3. Isu – Isu Penting Penyelenggaraan Tugas dan Fungsi Perangkat Daerah
- 2.4. Review terhadap Rancangan Awal RKPD
- 2.5. Penelaahan Usulan Program dan Kegiatan Masyarakat

BAB III TUJUAN DAN SASARAN PERANGKAT DAERAH

- 3.1. Telaahan terhadap Kebijakan Nasional
- 3.2. Tujuan dan Sasaran Renja Perangkat Daerah
- 3.3. Program dan Kegiatan

BAB IV RENCANA KERJA DAN PENDANAAN PERANGKAT DAERAH

BAB V PENUTUP



BAB II

HASIL EVALUASI RENJA PERANGKAT DAERAH TAHUN LALU

2.1 Evaluasi Pelaksanaan Renja Perangkat Daerah Tahun Lalu dan Capaian Renstra Perangkat Daerah

Evaluasi pelaksanaan rencana kerja adalah bagian dari kegiatan perencanaan pembangunan yang secara sistematis mengumpulkan dan menganalisis data dan informasi untuk menilai pencapaian sasaran, tujuan dan kinerja. Evaluasi renja dilakukan pada indikator program, kegiatan dan sub kegiatan dengan cara melakukan perbandingan antara target dan realisasi dari pelaksanaan kegiatan, dan mengukur tingkat capaian realisasi dari target yang telah direncanakan dalam Renstra tahun berjalan.

Dinas Kesehatan di tahun 2025 (tahun berjalan) memiliki 5 program, 18 Kegiatan dan 108 Sub Kegiatan yang masing-masing memiliki indikator serta target masing-masing per tahunnya. Pelaksanaan evaluasi sebagai salah satu fungsi peningkatan kualitas kinerja instansi pemerintah, dilaksanakan guna mengetahui program, kegiatan dan sub kegiatan yang tidak memenuhi target, telah memenuhi target ataupun melebihi target yang direncanakan.

Berikut ini kajian (Review) terhadap hasil evaluasi pelaksanaan Rencana Kinerja dan Pencapaian Renstra Dinas Kesehatan Tahun 2024 sampai Tahun 2025 (tahun berjalan) dengan pada masing-masing sub kegiatan Dinas Kesehatan Kabupaten Bangkalan:



Tabel 2.1

Rekapitulasi Evaluasi Hasil Pelaksanaan Renja Dinas Kesehatan dan Pencapaian Renstra Dinas Kesehatan s/d Tahun 2025

Kode	Urusan/Bidang Urusan Pemerintahan Daerah dan Program/Kegiatan/Sub Kegiatan	Indikator Kinerja Program (outcomes)/Kegiatan /Sub Kegiatan (Output)	Target Kinerja Capaian Program (Pada Akhir Periode Renstra PD Tahun 2026)	Realisasi Target Kinerja Hasil Program dan Keluaran Kegiatan s/d Tahun 2023	Target dan Realisasi Kinerja Program dan Kegiatan Tahun lalu 2024			Target Program, Kegiatan dan Sub Kegiatan (Renja Perangkat Daerah Tahun 2025)	Perkiraan Realisasi Capaian Target Renstra Perangkat Daerah s/d Tahun Berjalan	
					Target Renja Perangkat Daerah Tahun 2024	Realisasi Renja Perangkat Daerah Tahun 2024	Tingkat Realisasi (%)		Realisasi Capaian Program, Kegiatan dan Sub Kegiatan s/d Tahun Berjalan (tahun 2025)	Tingkat Capaian Realisasi Target Renstra (%)
1	2	3	4	5	6	7	8=7/6	9	10=5+7+9	11=(10/4)
URUSAN PEMERINTAHAN BIDANG KESEHATAN										
1.02.01	PROGRAM PENUNJANG URUSAN PEMERINTAHAN DAERAH KABUPATEN/KOTA	Indeks Kepuasan Layanan Penunjang Urusan Pemerintah Daerah	100%		100%	100%	100	100%	100%	
1.02.01.2.01	Perencanaan, Penganggaran, dan Evaluasi Kinerja Perangkat Daerah	Persentase tersusunnya dokumen Perencanaan, Penganggaran, dan Evaluasi Kinerja PD	100%		100%	100%	100	100%	100%	
1.02.01.2.01.0001	Penyusunan Dokumen Perencanaan Perangkat Daerah	Jumlah dokumen perencanaan perangkat daerah	12 dokumen		4 dokumen	4 dokumen	100	4 dokumen	8 dokumen	67%

Kode	Urusan/Bidang Urusan Pemerintahan Daerah dan Program/Kegiatan/Sub Kegiatan	Indikator Kinerja Program (outcomes)/Kegiatan /Sub Kegiatan (Output)	Target Kinerja Capaian Program (Pada Akhir Periode Renstra PD Tahun 2026)	Realisasi Target Kinerja Hasil Program dan Keluaran Kegiatan s/d Tahun 2023	Target dan Realisasi Kinerja Program dan Kegiatan Tahun lalu 2024			Target Program, Kegiatan dan Sub Kegiatan (Renja Perangkat Daerah Tahun 2025)	Perkiraan Realisasi Capaian Target Renstra Perangkat Daerah s/d Tahun Berjalan	
					Target Renja Perangkat Daerah Tahun 2024	Realisasi Renja Perangkat Daerah Tahun 2024	Tingkat Realisasi (%)		Realisasi Capaian Program, Kegiatan dan Sub Kegiatan s/d Tahun Berjalan (tahun 2025)	Tingkat Capaian Realisasi Target Renstra (%)
1.02.01.2.01.00.02	Koordinasi dan Penyusunan Dokumen RKA-SKPD	Jumlah dokumen RKA-SKPD yang disusun	6 dokumen		2 dokumen	2 dokumen	100	2 dokumen	4 dokumen	67%
1.02.01.2.01.00.04	Koordinasi dan Penyusunan DPA-SKPD	Jumlah dokumen DPA-SKPD yang disusun	6 dokumen		2 dokumen	2 dokumen	100	2 dokumen	6 dokumen	67%
1.02.01.2.01.00.07	Evaluasi Kinerja Perangkat Daerah	Jumlah Laporan Evaluasi Kinerja Perangkat Daerah	12 laporan		4 laporan	4 laporan	100	4 laporan	8 laporan	67%
1.02.01.2.02	Administrasi Keuangan Perangkat Daerah	Persentase Terlaksananya Administrasi Keuangan Perangkat Daerah	100%		100%	100%	100	100%		
1.02.01.2.02.00.01	Penyediaan Gaji dan Tunjangan ASN	Jumlah orang yang menerima Gaji dan Tunjangan ASN	1275 orang/bulan		1275 orang/bulan	1262 orang/bulan	99	1275 orang/bulan	1275 orang/bulan	100%
1.02.01.2.02.00.07	Koordinasi dan Penyusunan Laporan Keuangan Bulanan/Triwulanan/Semesteran/SKPD dan laporan	Jumlah laporan keuangan bulanan/triwulan/semesteran SKPD dan laporan	54 laporan		18 laporan	18 laporan	100	18 laporan	36 laporan	66%

Kode	Urusan/Bidang Urusan Pemerintahan Daerah dan Program/Kegiatan/Sub Kegiatan	Indikator Kinerja Program (outcomes)/Kegiatan /Sub Kegiatan (Output)	Target Kinerja Capaian Program (Pada Akhir Periode Renstra PD Tahun 2026)	Realisasi Target Kinerja Hasil Program dan Keluaran Kegiatan s/d Tahun 2023	Target dan Realisasi Kinerja Program dan Kegiatan Tahun lalu 2024			Target Program, Kegiatan dan Sub Kegiatan (Renja Perangkat Daerah Tahun 2025)	Perkiraan Realisasi Capaian Target Renstra Perangkat Daerah s/d Tahun Berjalan	
					Target Renja Perangkat Daerah Tahun 2024	Realisasi Renja Perangkat Daerah Tahun 2024	Tingkat Realisasi (%)		Realisasi Capaian Program, Kegiatan dan Sub Kegiatan s/d Tahun Berjalan (tahun 2025)	Tingkat Capaian Realisasi Target Renstra (%)
		koordinasi penyusunan laporan keuangan								
1.02.01.2.03	Administrasi Barang Milik Daerah pada Perangkat Daerah	Persentase Terlaksananya Administrasi Barang Milik Daerah pada Perangkat Daerah	100%		100%	100%	100	100%	100%	
1.02.01.2.03.0005	Rekonsiliasi dan Penyusunan Laporan Barang Milik Daerah pada SKPD	Jumlah laporan rekonsiliasi dan penyusunan laporan barang milik daerah pada SKPD	3 laporan		1 laporan	1 laporan	100	1 laporan	2 laporan	66%
1.0 2.0 1.2. 05	Administrasi kepegawaian perangkat daerah	Prosentase terpenuhinya administrasi kepegawaian pada Dinas Kesehatan	100%		100%	100%	100	100%	100%	
1.02.01.2.05.0005	Monitoring, Evaluasi, dan Penilaian Kinerja Pegawai	Jumlah dokumen Monitoring, Evaluasi dan Penilaian Kinerja Pegawai	3 laporan		1 laporan	1 laporan	100	1 laporan	2 laporan	66%

Rencana Kerja Dinas Kesehatan Tahun 2026

Kode	Urusan/Bidang Urusan Pemerintahan Daerah dan Program/Kegiatan/Sub Kegiatan	Indikator Kinerja Program (outcomes)/Kegiatan /Sub Kegiatan (Output)	Target Kinerja Capaian Program (Pada Akhir Periode Renstra PD Tahun 2026)	Realisasi Target Kinerja Hasil Program dan Keluaran Kegiatan s/d Tahun 2023	Target dan Realisasi Kinerja Program dan Kegiatan Tahun lalu 2024			Target Program, Kegiatan dan Sub Kegiatan (Renja Perangkat Daerah Tahun 2025)	Perkiraan Realisasi Capaian Target Renstra Perangkat Daerah s/d Tahun Berjalan	
					Target Renja Perangkat Daerah Tahun 2024	Realisasi Renja Perangkat Daerah Tahun 2024	Tingkat Realisasi (%)		Realisasi Capaian Program, Kegiatan dan Sub Kegiatan s/d Tahun Berjalan (tahun 2025)	Tingkat Capaian Realisasi Target Renstra (%)
1.02.01.2.06	Administrasi Umum Perangkat Daerah	Persentase Terlaksananya Administrasi Umum Perangkat Daerah	100%		100%	100%	100%	100%	100%	
1.02.01.2.06.0004	Penyediaan Bahan Logistik Kantor	jumlah paket bahan logistik kantor yang disediakan	3 paket		1 paket	1 paket	100	1 paket	2 paket	66%
1.02.01.2.06.0009	Penyelenggaraan Rapat Koordinasi dan Konsultasi SKPD	Jumlah laporan Penyelenggaraan Rapat Koordinasi dan Konsultasi SKPD	2 laporan		-	-	-	1 laporan	1 laporan	50%
1.02.01.2.07	Pengadaan Barang Milik Daerah Penunjang Urusan Pemerintah Daerah	Persentase terlaksananya pengadaan barang milik daerah penunjang urusan pemerintah daerah	100%		100%	100	100	100%	100%	
1.02.01.2.07.0002	Pengadaan Kendaraan Dinas Operasional Lapangan atau	Jumlah Unit Kendaraan Dinas Operasional atau Lapangan yang Disediakan	1 unit		1 unit	1 unit	100	-	1 unit	100%

Kode	Urusan/Bidang Urusan Pemerintahan Daerah dan Program/Kegiatan/Sub Kegiatan	Indikator Kinerja Program (outcomes)/Kegiatan /Sub Kegiatan (Output)	Target Kinerja Capaian Program (Pada Akhir Periode Renstra PD Tahun 2026)	Realisasi Target Kinerja Hasil Program dan Keluaran Kegiatan s/d Tahun 2023	Target dan Realisasi Kinerja Program dan Kegiatan Tahun lalu 2024			Target Program, Kegiatan dan Sub Kegiatan (Renja Perangkat Daerah Tahun 2025)	Perkiraan Realisasi Capaian Target Renstra Perangkat Daerah s/d Tahun Berjalan	
					Target Renja Perangkat Daerah Tahun 2024	Realisasi Renja Perangkat Daerah Tahun 2024	Tingkat Realisasi (%)		Realisasi Capaian Program, Kegiatan dan Sub Kegiatan s/d Tahun Berjalan (tahun 2025)	Tingkat Capaian Realisasi Target Renstra (%)
1.02.01.2.07.0010	Pengadaan Sarana dan Prasarana Gedung Kantor atau Bangunan Lainnya	Jumlah Unit Sarana dan Prasarana Gedung Kantor atau Bangunan Lainnya yang Disediakan	3 unit		1 unit	1 unit	100	1 unit	2 unit	66%
1.02.01.2.08	Penyediaan Jasa Penunjang Urusan Pemerintahan Daerah	Persentase Tersedianya jasa penunjang urusan pemerintahan daerah	100%		100%	100%	100%	100%	100%	
1.02.01.2.08.02	Penyediaan Jasa Komunikasi, Sumber Daya Air dan Listrik	jumlah laporan penyediaan jasa komunikasi. sumber daya air dan listrik yang disediakan	108 laporan		36 Laporan	36 laporan	100	36 Laporan	72 laporan	66%
1.02.01.2.08.04	Penyediaan Jasa Pelayanan Umum Kantor	jumlah laporan penyediaan jasa pelayanan umum kantor yang disediakan	36 laporan		12 Laporan	12 laporan	100	12 Laporan	24 laporan	66%
1.02.01.2.09	Pemeliharaan Barang Milik Daerah	Persentase Terlaksananya	100%		100%	100%	100%	100%	100%	

Kode	Urusan/Bidang Urusan Pemerintahan Daerah dan Program/Kegiatan/Sub Kegiatan	Indikator Kinerja Program (outcomes)/Kegiatan /Sub Kegiatan (Output)	Target Kinerja Capaian Program (Pada Akhir Periode Renstra PD Tahun 2026)	Realisasi Target Kinerja Hasil Program dan Keluaran Kegiatan s/d Tahun 2023	Target dan Realisasi Kinerja Program dan Kegiatan Tahun lalu 2024			Target Program, Kegiatan dan Sub Kegiatan (Renja Perangkat Daerah Tahun 2025)	Perkiraan Realisasi Capaian Target Renstra Perangkat Daerah s/d Tahun Berjalan	
					Target Renja Perangkat Daerah Tahun 2024	Realisasi Renja Perangkat Daerah Tahun 2024	Tingkat Realisasi (%)		Realisasi Capaian Program, Kegiatan dan Sub Kegiatan s/d Tahun Berjalan (tahun 2025)	Tingkat Capaian Realisasi Target Renstra (%)
	Penunjang Urusan Pemerintahan Daerah	Pemeliharaan Barang Milik Daerah Penunjang Urusan Pemerintahan Daerah								
1.02.01.2.09.01	Penyediaan Jasa Pemeliharaan, Biaya Pemeliharaan dan Pajak Kendaraan Perorangan Dinas atau Kendaraan Dinas Jabatan	Jumlah jasa pemeliharaan, biaya pemeliharaan, dan pajak kendaraan perorangan dinas atau kendaraan dinas jabatan yang disediakan	15 unit		3 Unit	3 Unit	100	3 Unit	6 unit	40%
1.02.01.2.09.09	Pemeliharaan/Rehabilitasi Gedung Kantor dan Bangunan Lainnya	jumlah gedung kantor dan bangunan lainnya yang dipelihara/direhabilitasi	6 unit		2 Unit	2 Unit	100	2 Unit	4 unit	66%
1.02.01.2.10	Peningkatan Pelayanan BLUD	Persentase pelayanan BLUD yang terlaksana	100%		100%	100%	100%	100%	100%	
1.02.01.2.10.01	Pelayanan dan Penunjang Pelayanan	Tersedianya Barang dan Jasa BLUD	1 unit kerja		1 unit kerja	1 unit kerja	100%	1 unit kerja	1 unit kerja	100%

Kode	Urusan/Bidang Urusan Pemerintahan Daerah dan Program/Kegiatan/Sub Kegiatan	Indikator Kinerja Program (outcomes)/Kegiatan /Sub Kegiatan (Output)	Target Kinerja Capaian Program (Pada Akhir Periode Renstra PD Tahun 2026)	Realisasi Target Kinerja Hasil Program dan Keluaran Kegiatan s/d Tahun 2023	Target dan Realisasi Kinerja Program dan Kegiatan Tahun lalu 2024			Target Program, Kegiatan dan Sub Kegiatan (Renja Perangkat Daerah Tahun 2025)	Perkiraan Realisasi Capaian Target Renstra Perangkat Daerah s/d Tahun Berjalan	
					Target Renja Perangkat Daerah Tahun 2024	Realisasi Renja Perangkat Daerah Tahun 2024	Tingkat Realisasi (%)		Realisasi Capaian Program, Kegiatan dan Sub Kegiatan s/d Tahun Berjalan (tahun 2025)	Tingkat Capaian Realisasi Target Renstra (%)
	BLUD pada Puskesmas Arosbaya	Puskesmas								
1.02.01.2.10.01	Pelayanan dan Penunjang Pelayanan BLUD pada Puskesmas Arosbaya	Jumlah BLUD yang menyediakan pelayanan dan penunjang pelayanan pada Puskesmas	1 unit kerja		1 unit kerja	1 unit kerja	100%	1 unit kerja	1 unit kerja	100%
1.02.01.2.10.01	Pelayanan dan Penunjang Pelayanan BLUD pada Puskesmas Bangkalan	Tersedianya Barang dan Jasa BLUD Puskesmas	1 unit kerja		1 unit kerja	1 unit kerja	100%	1 unit kerja	1 unit kerja	100%
1.02.01.2.10.01	Pelayanan dan Penunjang Pelayanan BLUD pada Puskesmas Bangkalan	Jumlah BLUD yang menyediakan pelayanan dan penunjang pelayanan pada Puskesmas	1 unit kerja		1 unit kerja	1 unit kerja	100%	1 unit kerja	1 unit kerja	100%
1.02.01.2.10.01	Pelayanan dan Penunjang Pelayanan BLUD pada Puskesmas Banjar	Tersedianya Barang dan Jasa BLUD Puskesmas	1 unit kerja		1 unit kerja	1 unit kerja	100%	1 unit kerja	1 unit kerja	100%
1.02.01.	Pelayanan dan	Tersedianya Barang	1 unit kerja		1 unit kerja	1 unit kerja	100%	1 unit kerja	1 unit kerja	100%

Kode	Urusan/Bidang Urusan Pemerintahan Daerah dan Program/Kegiatan/Sub Kegiatan	Indikator Kinerja Program (outcomes)/Kegiatan /Sub Kegiatan (Output)	Target Kinerja Capaian Program (Pada Akhir Periode Renstra PD Tahun 2026)	Realisasi Target Kinerja Hasil Program dan Keluaran Kegiatan s/d Tahun 2023	Target dan Realisasi Kinerja Program dan Kegiatan Tahun lalu 2024			Target Program, Kegiatan dan Sub Kegiatan (Renja Perangkat Daerah Tahun 2025)	Perkiraan Realisasi Capaian Target Renstra Perangkat Daerah s/d Tahun Berjalan	
					Target Renja Perangkat Daerah Tahun 2024	Realisasi Renja Perangkat Daerah Tahun 2024	Tingkat Realisasi (%)		Realisasi Capaian Program, Kegiatan dan Sub Kegiatan s/d Tahun Berjalan (tahun 2025)	Tingkat Capaian Realisasi Target Renstra (%)
2.10.01	Penunjang Pelayanan BLUD pada Puskesmas Blega	dan Jasa BLUD Puskesmas								
1.02.01.2.10.01	Pelayanan dan Penunjang Pelayanan BLUD pada Puskesmas Burneh	Tersedianya Barang dan Jasa BLUD Puskesmas	1 unit kerja		1 unit kerja	1 unit kerja	100%	1 unit kerja	1 unit kerja	100%
1.02.01.2.10.01	Pelayanan dan Penunjang Pelayanan BLUD pada Puskesmas Galis	Tersedianya Barang dan Jasa BLUD Puskesmas	1 unit kerja		1 unit kerja	1 unit kerja	100%	1 unit kerja	1 unit kerja	100%
1.02.01.2.10.01	Pelayanan dan Penunjang Pelayanan BLUD pada Puskesmas Geger	Tersedianya Barang dan Jasa BLUD Puskesmas	1 unit kerja		1 unit kerja	1 unit kerja	100%	1 unit kerja	1 unit kerja	100%
1.02.01.2.10.01	Pelayanan dan Penunjang Pelayanan BLUD pada Puskesmas Jaddih	Tersedianya Barang dan Jasa BLUD Puskesmas	1 unit kerja		1 unit kerja	1 unit kerja	100%	1 unit kerja	1 unit kerja	100%
1.02.01.2.10.01	Pelayanan dan Penunjang Pelayanan BLUD pada Puskesmas	Tersedianya Barang dan Jasa BLUD Puskesmas	1 unit kerja		1 unit kerja	1 unit kerja	100%	1 unit kerja	1 unit kerja	100%

Kode	Urusan/Bidang Urusan Pemerintahan Daerah dan Program/Kegiatan/Sub Kegiatan	Indikator Kinerja Program (outcomes)/Kegiatan /Sub Kegiatan (Output)	Target Kinerja Capaian Program (Pada Akhir Periode Renstra PD Tahun 2026)	Realisasi Target Kinerja Hasil Program dan Keluaran Kegiatan s/d Tahun 2023	Target dan Realisasi Kinerja Program dan Kegiatan Tahun lalu 2024			Target Program, Kegiatan dan Sub Kegiatan (Renja Perangkat Daerah Tahun 2025)	Perkiraan Realisasi Capaian Target Renstra Perangkat Daerah s/d Tahun Berjalan	
					Target Renja Perangkat Daerah Tahun 2024	Realisasi Renja Perangkat Daerah Tahun 2024	Tingkat Realisasi (%)		Realisasi Capaian Program, Kegiatan dan Sub Kegiatan s/d Tahun Berjalan (tahun 2025)	Tingkat Capaian Realisasi Target Renstra (%)
	Puskesmas Kamal									
1.02.01.2.10.01	Pelayanan dan Penunjang Pelayanan BLUD pada Puskesmas Kedundung	Tersedianya Barang dan Jasa BLUD Puskesmas	1 unit kerja		1 unit kerja	1 unit kerja	100%	1 unit kerja	1 unit kerja	100%
1.02.01.2.10.01	Pelayanan dan Penunjang Pelayanan BLUD pada Puskesmas Klampis	Tersedianya Barang dan Jasa BLUD Puskesmas	1 unit kerja		1 unit kerja	1 unit kerja	100%	1 unit kerja	1 unit kerja	100%
1.02.01.2.10.01	Pelayanan dan Penunjang Pelayanan BLUD pada Puskesmas Kokop	Tersedianya Barang dan Jasa BLUD Puskesmas	1 unit kerja		1 unit kerja	1 unit kerja	100%	1 unit kerja	1 unit kerja	100%
1.02.01.2.10.01	Pelayanan dan Penunjang Pelayanan BLUD pada Puskesmas Konang	Tersedianya Barang dan Jasa BLUD Puskesmas	1 unit kerja		1 unit kerja	1 unit kerja	100%	1 unit kerja	1 unit kerja	100%
1.02.01.2.10.01	Pelayanan dan Penunjang Pelayanan BLUD pada Puskesmas Kwanyar	Tersedianya Barang dan Jasa BLUD Puskesmas	1 unit kerja		1 unit kerja	1 unit kerja	100%	1 unit kerja	1 unit kerja	100%

Kode	Urusan/Bidang Urusan Pemerintahan Daerah dan Program/Kegiatan/Sub Kegiatan	Indikator Kinerja Program (outcomes)/Kegiatan /Sub Kegiatan (Output)	Target Kinerja Capaian Program (Pada Akhir Periode Renstra PD Tahun 2026)	Realisasi Target Kinerja Hasil Program dan Keluaran Kegiatan s/d Tahun 2023	Target dan Realisasi Kinerja Program dan Kegiatan Tahun lalu 2024			Target Program, Kegiatan dan Sub Kegiatan (Renja Perangkat Daerah Tahun 2025)	Perkiraan Realisasi Capaian Target Renstra Perangkat Daerah s/d Tahun Berjalan	
					Target Renja Perangkat Daerah Tahun 2024	Realisasi Renja Perangkat Daerah Tahun 2024	Tingkat Realisasi (%)		Realisasi Capaian Program, Kegiatan dan Sub Kegiatan s/d Tahun Berjalan (tahun 2025)	Tingkat Capaian Realisasi Target Renstra (%)
1.02.01.2.10.01	Pelayanan dan Penunjang Pelayanan BLUD pada Puskesmas Modung	Tersedianya Barang dan Jasa BLUD Puskesmas	1 unit kerja		1 unit kerja	1 unit kerja	100%	1 unit kerja	1 unit kerja	100%
1.02.01.2.10.01	Pelayanan dan Penunjang Pelayanan BLUD pada Puskesmas Sepulu	Tersedianya Barang dan Jasa BLUD Puskesmas	1 unit kerja		1 unit kerja	1 unit kerja	100%	1 unit kerja	1 unit kerja	100%
1.02.01.2.10.01	Pelayanan dan Penunjang Pelayanan BLUD pada Puskesmas Socah	Tersedianya Barang dan Jasa BLUD Puskesmas	1 unit kerja		1 unit kerja	1 unit kerja	100%	1 unit kerja	1 unit kerja	100%
1.02.01.2.10.01	Pelayanan dan Penunjang Pelayanan BLUD pada Puskesmas Sukolilo	Tersedianya Barang dan Jasa BLUD Puskesmas	1 unit kerja		1 unit kerja	1 unit kerja	100%	1 unit kerja	1 unit kerja	100%
1.02.01.2.10.01	Pelayanan dan Penunjang Pelayanan BLUD pada Puskesmas Tanah Merah	Tersedianya Barang dan Jasa BLUD Puskesmas	1 unit kerja		1 unit kerja	1 unit kerja	100%	1 unit kerja	1 unit kerja	100%
1.02.01.	Pelayanan dan	Tersedianya Barang	1 unit kerja		1 unit kerja	1 unit kerja	100%	1 unit kerja	1 unit kerja	100%

Kode	Urusan/Bidang Urusan Pemerintahan Daerah dan Program/Kegiatan/Sub Kegiatan	Indikator Kinerja Program (outcomes)/Kegiatan /Sub Kegiatan (Output)	Target Kinerja Capaian Program (Pada Akhir Periode Renstra PD Tahun 2026)	Realisasi Target Kinerja Hasil Program dan Keluaran Kegiatan s/d Tahun 2023	Target dan Realisasi Kinerja Program dan Kegiatan Tahun lalu 2024			Target Program, Kegiatan dan Sub Kegiatan (Renja Perangkat Daerah Tahun 2025)	Perkiraan Realisasi Capaian Target Renstra Perangkat Daerah s/d Tahun Berjalan	
					Target Renja Perangkat Daerah Tahun 2024	Realisasi Renja Perangkat Daerah Tahun 2024	Tingkat Realisasi (%)		Realisasi Capaian Program, Kegiatan dan Sub Kegiatan s/d Tahun Berjalan (tahun 2025)	Tingkat Capaian Realisasi Target Renstra (%)
2.10.01	Penunjang Pelayanan BLUD pada Puskesmas Tanjung Bumi	dan Jasa BLUD Puskesmas								
1.02.01.2.10.01	Pelayanan dan Penunjang Pelayanan BLUD pada Puskesmas Tongguh	Tersedianya Barang dan Jasa BLUD Puskesmas	1 unit kerja		1 unit kerja	1 unit kerja	100%	1 unit kerja	1 unit kerja	100%
1.02.01.2.10.01	Pelayanan dan Penunjang Pelayanan BLUD pada Puskesmas Tragah	Tersedianya Barang dan Jasa BLUD Puskesmas	1 unit kerja		1 unit kerja	1 unit kerja	100%	1 unit kerja	1 unit kerja	100%
1.02.02	PROGRAM PEMENUHAN UPAYA KESEHATAN PERORANGAN DAN UPAYA KESEHATAN MASYARAKAT		100%		100%	100%	100%	100%	100%	
1.02.02.2.01	Penyediaan Fasilitas Pelayanan Kesehatan untuk UKM dan UKP	Persentase Terlaksananya Penyediaan Fasilitas Pelayanan	100%		100%	98%	98%	100%	100%	

Kode	Urusan/Bidang Urusan Pemerintahan Daerah dan Program/Kegiatan/Sub Kegiatan	Indikator Kinerja Program (outcomes)/Kegiatan /Sub Kegiatan (Output)	Target Kinerja Capaian Program (Pada Akhir Periode Renstra PD Tahun 2026)	Realisasi Target Kinerja Hasil Program dan Keluaran Kegiatan s/d Tahun 2023	Target dan Realisasi Kinerja Program dan Kegiatan Tahun lalu 2024			Target Program, Kegiatan dan Sub Kegiatan (Renja Perangkat Daerah Tahun 2025)	Perkiraan Realisasi Capaian Target Renstra Perangkat Daerah s/d Tahun Berjalan	
					Target Renja Perangkat Daerah Tahun 2024	Realisasi Renja Perangkat Daerah Tahun 2024	Tingkat Realisasi (%)		Realisasi Capaian Program, Kegiatan dan Sub Kegiatan s/d Tahun Berjalan (tahun 2025)	Tingkat Capaian Realisasi Target Renstra (%)
	Kewenangan Daerah Kabupaten/Kota	Kesehatan untuk UKM dan UKP Kewenangan Daerah								
1.02.02.2.01.00.02	Pembangunan Puskesmas	jumlah sarana aparatur yang diadakan	6 unit		2 unit	2 unit	100	2 unit	4 unit	66%
1.02.02.2.01.00.06	Pengembangan Puskesmas	Jumlah Puskesmas yang Ditingkatkan Sarana, Prasarana, Alat Kesehatan dan SDM agar Sesuai Standar	6 unit		2 unit	2 unit	100	2 unit	4 unit	66%
1.02.02.2.01.00.10	Rehabilitasi dan Pemeliharaan Fasilitas Kesehatan Lainnya	Jumlah sarana, prasarana dan alat kesehatan yang telah dilakukan rehabilitasi dan pemeliharaan oleh fasilitas kesehatan lainnya	43 unit		5 unit	5 unit	100	5 unit	10 unit	23%
1.02.02.2.01.00.14	Pengadaan Alat Kesehatan/Alat Penunjang Medik	Jumlah Alat Kesehatan/Alat Penunjang Medik	153 unit		51 unit	51 unit	100	51 unit	102 unit	66%

Kode	Urusan/Bidang Urusan Pemerintahan Daerah dan Program/Kegiatan/Sub Kegiatan	Indikator Kinerja Program (outcomes)/Kegiatan /Sub Kegiatan (Output)	Target Kinerja Capaian Program (Pada Akhir Periode Renstra PD Tahun 2026)	Realisasi Target Kinerja Hasil Program dan Keluaran Kegiatan s/d Tahun 2023	Target dan Realisasi Kinerja Program dan Kegiatan Tahun lalu 2024			Target Program, Kegiatan dan Sub Kegiatan (Renja Perangkat Daerah Tahun 2025)	Perkiraan Realisasi Capaian Target Renstra Perangkat Daerah s/d Tahun Berjalan	
					Target Renja Perangkat Daerah Tahun 2024	Realisasi Renja Perangkat Daerah Tahun 2024	Tingkat Realisasi (%)		Realisasi Capaian Program, Kegiatan dan Sub Kegiatan s/d Tahun Berjalan (tahun 2025)	Tingkat Capaian Realisasi Target Renstra (%)
	Fasilitas Pelayanan Kesehatan	Fasilitas Pelayanan Kesehatan yang Disediakan								
1.02.02.2.01.20	Pemeliharaan Rutin Dan Berkala Alat Kesehatan/Alat Penunjang Medik Fasilitas Pelayanan Kesehatan	Jumlah Alat Kesehatan/Alat Penunjang Medik Fasilitas Pelayanan Kesehatan yang dipelihara	1521 unit		507 unit	454 unit	90	507 unit	1014 unit	66%
1.02.02.2.01.0023	Pengadaan Obat, Bahan Habis Pakai, Bahan Medis Habis Pakai,, Vaksin, Makanan dan Minuman di Fasilitas Kesehatan	Jumlah Obat, Bahan Habis Pakai, Bahan Medis Habis Pakai, Vaksin, Makanan dan Minuman di Fasilitas Kesehatan yang disediakan	758 unit		258 Paket	254 Paket	98	258 Paket	512 unit	66%
1.02.02.2.01.0024	Pengelolaan Pelayanan Kesehatan Dasar Melalui Pendekatan Keluarga	Jumlah Keluarga yang Sudah Kunjungan dan Diintervensi Masalah Kesehatan nya oleh Tenaga Kesehatan	4392 keluarga		1464 Keluarga	3576 keluarga	100	1464 Keluarga	5040 keluarga	100%

Kode	Urusan/Bidang Urusan Pemerintahan Daerah dan Program/Kegiatan/Sub Kegiatan	Indikator Kinerja Program (outcomes)/Kegiatan /Sub Kegiatan (Output)	Target Kinerja Capaian Program (Pada Akhir Periode Renstra PD Tahun 2026)	Realisasi Target Kinerja Hasil Program dan Keluaran Kegiatan s/d Tahun 2023	Target dan Realisasi Kinerja Program dan Kegiatan Tahun lalu 2024			Target Program, Kegiatan dan Sub Kegiatan (Renja Perangkat Daerah Tahun 2025)	Perkiraan Realisasi Capaian Target Renstra Perangkat Daerah s/d Tahun Berjalan	
					Target Renja Perangkat Daerah Tahun 2024	Realisasi Renja Perangkat Daerah Tahun 2024	Tingkat Realisasi (%)		Realisasi Capaian Program, Kegiatan dan Sub Kegiatan s/d Tahun Berjalan (tahun 2025)	Tingkat Capaian Realisasi Target Renstra (%)
		Puskesmas								
1.02.02.2.01.0026	Distribusi Alat Kesehatan, Obat, Bahan Habis Pakai, Bahan Medis Habis Pakai, Vaksin, Makanan dan Minuman ke Fasilitas Kesehatan	Jumlah distribusi Alat Kesehatan, Obat, Bahan Habis Pakai, Bahan Medis Habis Pakai, Vaksin, Makanan ke Fasilitas Kesehatan	3 paket		1 paket	1 paket	100	1 paket	2 paket	66%
1.02.02.2.02	Penyediaan Layanan Kesehatan untuk UKM dan UKP Rujukan Tingkat Daerah Kabupaten/Kota	Persentase Terlaksananya Layanan Kesehatan untuk UKM dan UKP Rujukan Tingkat Daerah Kabupaten/Kota	100%		100%	96%	96%	100%	100%	
1.02.02.2.02.0001	Pengelolaan Pelayanan Kesehatan Ibu Hamil	Jumlah ibu hamil yang mendapatkan pelayanan kesehatan sesuai standar	57915 orang		19305 Orang	17528 orang	91	19305 Orang	36833 orang	63.5%
1.02.02.	Pengelolaan Pelayanan Kesehatan	Jumlah ibu bersalin yang mendapatkan	57795 orang		19265 Orang	15535 orang	81	19265 Orang	34800 orang	60,00%

Kode	Urusan/Bidang Urusan Pemerintahan Daerah dan Program/Kegiatan/Sub Kegiatan	Indikator Kinerja Program (outcomes)/Kegiatan /Sub Kegiatan (Output)	Target Kinerja Capaian Program (Pada Akhir Periode Renstra PD Tahun 2026)	Realisasi Target Kinerja Hasil Program dan Keluaran Kegiatan s/d Tahun 2023	Target dan Realisasi Kinerja Program dan Kegiatan Tahun lalu 2024			Target Program, Kegiatan dan Sub Kegiatan (Renja Perangkat Daerah Tahun 2025)	Perkiraan Realisasi Capaian Target Renstra Perangkat Daerah s/d Tahun Berjalan	
					Target Renja Perangkat Daerah Tahun 2024	Realisasi Renja Perangkat Daerah Tahun 2024	Tingkat Realisasi (%)		Realisasi Capaian Program, Kegiatan dan Sub Kegiatan s/d Tahun Berjalan (tahun 2025)	Tingkat Capaian Realisasi Target Renstra (%)
2.02.00.02	Ibu Bersalin	pelayanan kesehatan sesuai standar								
1.02.02.2.02.00.03	Pengelolaan Pelayanan Kesehatan Bayi Baru Lahir	Jumlah Bayi baru lahir yang mendapatkan pelayanan kesehatan sesuai standar	56544 orang		18848 Orang	15644 Bayi	83	18848 Orang	34492 orang	61,00%
1.02.02.2.02.00.04	Pengelolaan Pelayanan Kesehatan balita	Jumlah balita yang mendapatkan pelayanan sesuai standar	254520 balita		84840 orang	69403 Balita	82	84840 orang	154243 orang	60%
1.02.02.2.02.00.05	Pengelolaan Pelayanan Kesehatan pada Usia Pendidikan Dasar	jumlah anak usia pendidikan dasar yang mendapatkan pelayanan kesehatan sesuai standar	438489 orang		146163 orang	143242 orang	98	146163 orang	289405 orang	66%
1.02.02.2.02.00.06	Pengelolaan Pelayanan Kesehatan pada Usia Produktif	jumlah penduduk usia produktif yang mendapatkan pelayanan kesehatan sesuai standar	2186814 orang		728938 Orang	708892 orang	97	728938 Orang	1437830 orang	65%
1.02.02.	Pengelolaan Pelayanan Kesehatan	jumlah penduduk usia lanjut yang	392868 orang		130956 orang	128552 orang	98	130956 orang	259508 orang	66%

Kode	Urusan/Bidang Urusan Pemerintahan Daerah dan Program/Kegiatan/Sub Kegiatan	Indikator Kinerja Program (outcomes)/Kegiatan /Sub Kegiatan (Output)	Target Kinerja Capaian Program (Pada Akhir Periode Renstra PD Tahun 2026)	Realisasi Target Kinerja Hasil Program dan Keluaran Kegiatan s/d Tahun 2023	Target dan Realisasi Kinerja Program dan Kegiatan Tahun lalu 2024			Target Program, Kegiatan dan Sub Kegiatan (Renja Perangkat Daerah Tahun 2025)	Perkiraan Realisasi Capaian Target Renstra Perangkat Daerah s/d Tahun Berjalan	
					Target Renja Perangkat Daerah Tahun 2024	Realisasi Renja Perangkat Daerah Tahun 2024	Tingkat Realisasi (%)		Realisasi Capaian Program, Kegiatan dan Sub Kegiatan s/d Tahun Berjalan (tahun 2025)	Tingkat Capaian Realisasi Target Renstra (%)
2.02.00.07	pada Usia Lanjut	mendapatkan pelayanan kesehatan sesuai standar								
1.02.02.2.02.00.08	Pengelolaan Pelayanan Kesehatan Penderita Hipertensi	Jumlah penderita hipertensi yang mendapatkan pelayanan kesehatan sesuai standar	169230 orang		56410 Orang	54196 orang	96	56410 Orang	110606 orang	65.3%
1.02.02.2.02.00.09	Pengelolaan Pelayanan Kesehatan Penderita Diabetes Melitus	Jumlah penderita diabetes melitus yang mendapatkan pelayanan kesehatan sesuai standar	44874 orang		14958 Orang	14246 orang	95	14958 Orang	29204 orang	65,08%
1.02.02.2.02.00.10	Pengelolaan Pelayanan Kesehatan Orang dengan Gangguan Jiwa Berat	Jumlah orang yang mendapatkan pelayanan kesehatan orang dengan gangguan jiwa berat sesuai standar	6285 orang		1892 orang	1892 orang	100	1892 orang	3784 orang	60,20%
1.02.02.2.02.00	Pengelolaan Pelayanan Kesehatan Orang Terduga	jumlah orang terduga menderita tuberkulosis yang	49626 orang		16542 orang	18944 orang	100	16542 orang	35486 orang	71,50%

Kode	Urusan/Bidang Urusan Pemerintahan Daerah dan Program/Kegiatan/Sub Kegiatan	Indikator Kinerja Program (outcomes)/Kegiatan /Sub Kegiatan (Output)	Target Kinerja Capaian Program (Pada Akhir Periode Renstra PD Tahun 2026)	Realisasi Target Kinerja Hasil Program dan Keluaran Kegiatan s/d Tahun 2023	Target dan Realisasi Kinerja Program dan Kegiatan Tahun lalu 2024			Target Program, Kegiatan dan Sub Kegiatan (Renja Perangkat Daerah Tahun 2025)	Perkiraan Realisasi Capaian Target Renstra Perangkat Daerah s/d Tahun Berjalan	
					Target Renja Perangkat Daerah Tahun 2024	Realisasi Renja Perangkat Daerah Tahun 2024	Tingkat Realisasi (%)		Realisasi Capaian Program, Kegiatan dan Sub Kegiatan s/d Tahun Berjalan (tahun 2025)	Tingkat Capaian Realisasi Target Renstra (%)
11	Tuberkulosis	mendapat pelayanan sesuai standar								
1.02.02.2.02.0012	Pengelolaan Pelayanan Kesehatan Orang dengan Risiko Terinfeksi HIV	jumlah orang terduga menderita HIV yang mendapat pelayanan sesuai standar	51840 orang		19102 Orang	18958 orang	99	19102 Orang	38060 orang	73,42%
1.02.02.2.02.0013	Pengelolaan Pelayanan Kesehatan bagi Penduduk pada Kondisi Kejadian Luar Biasa (KLB)	Jumlah dokumen hasil pengelolaan pelayanan kesehatan bagi Penduduk pada Kondisi Kejadian Luar Biasa (KLB)	3 dokumen		1 dokumen	1 dokumen	100	1 dokumen	2 dokumen	66,67%
1.02.02.2.02.0015	Pengelolaan Pelayanan Kesehatan Gizi Masyarakat	jumlah dokumen hasil pengelolaan pelayanan kesehatan gizi masyarakat	9 dokumen		3 dokumen	3 dokumen	100	3 dokumen	6 dokumen	66,67%
1.02.02.2.02.0017	Pengelolaan Pelayanan Kesehatan Lingkungan	jumlah dokumen hasil pengelolaan pelayanan kesehatan lingkungan	9 dokumen		3 dokumen	3 dokumen	100	3 dokumen	6 dokumen	66,67%
1.02.02.	Pengelolaan Pelayanan Promosi	Jumlah dokumen hasil pengelolaan	18 dokumen		6 Dokumen	6 Dokumen	100	6 Dokumen	12 dokumen	66,67%

Kode	Urusan/Bidang Urusan Pemerintahan Daerah dan Program/Kegiatan/Sub Kegiatan	Indikator Kinerja Program (outcomes)/Kegiatan /Sub Kegiatan (Output)	Target Kinerja Capaian Program (Pada Akhir Periode Renstra PD Tahun 2026)	Realisasi Target Kinerja Hasil Program dan Keluaran Kegiatan s/d Tahun 2023	Target dan Realisasi Kinerja Program dan Kegiatan Tahun lalu 2024			Target Program, Kegiatan dan Sub Kegiatan (Renja Perangkat Daerah Tahun 2025)	Perkiraan Realisasi Capaian Target Renstra Perangkat Daerah s/d Tahun Berjalan	
					Target Renja Perangkat Daerah Tahun 2024	Realisasi Renja Perangkat Daerah Tahun 2024	Tingkat Realisasi (%)		Realisasi Capaian Program, Kegiatan dan Sub Kegiatan s/d Tahun Berjalan (tahun 2025)	Tingkat Capaian Realisasi Target Renstra (%)
2.02.00 18	Kesehatan	elayanan promosi kesehatan								
1.02.02. 2.02.00 19	Pengelolaan Pelayanan Kesehatan Tradisional, Akupuntur, Asuhan Mandiri, dan Tradisional Lainnya	Jumlah dokumen hasil Pengelolaan Pelayanan Kesehatan Tradisional. Akupuntur. Asuhan Mandiri. dan Tradisional Lainnya	60 dokumen		20 Dokumen	20 Dokumen	100	20 Dokumen	40 dokumen	66,67%
1.02.02. 2.02.00 20	Pengelolaan Surveilans Kesehatan	Jumlah Dokumen Hasil Pengelolaan Surveilans Kesehatan	6 dokumen		1 Dokumen	1 Dokumen	100	1 Dokumen	2 dokumen	66,67%
1.02.02. 2.02.00 24	Pengelolaan Upaya Pengurangan Risiko Krisis Kesehatan dan Pasca Krisis Kesehatan	Jumlah Dokumen Hasil Pengelolaan Upaya Pengurangan Risiko Krisis Kesehatan dan Pasca Krisis Kesehatan	2 dokumen		-	-	-	1 dokumen		
1.02.02. 2.02.00	Pelayanan Kesehatan Penyakit Menular dan Tidak Menular	Jumlah dokumen hasil pelayanan kesehatan penyakit menular dan	6 Dokumen		2 Dokumen	2 Dokumen	100	2 Dokumen	4 dokumen	66,67%

Kode	Urusan/Bidang Urusan Pemerintahan Daerah dan Program/Kegiatan/Sub Kegiatan	Indikator Kinerja Program (outcomes)/Kegiatan /Sub Kegiatan (Output)	Target Kinerja Capaian Program (Pada Akhir Periode Renstra PD Tahun 2026)	Realisasi Target Kinerja Hasil Program dan Keluaran Kegiatan s/d Tahun 2023	Target dan Realisasi Kinerja Program dan Kegiatan Tahun lalu 2024			Target Program, Kegiatan dan Sub Kegiatan (Renja Perangkat Daerah Tahun 2025)	Perkiraan Realisasi Capaian Target Renstra Perangkat Daerah s/d Tahun Berjalan	
					Target Renja Perangkat Daerah Tahun 2024	Realisasi Renja Perangkat Daerah Tahun 2024	Tingkat Realisasi (%)		Realisasi Capaian Program, Kegiatan dan Sub Kegiatan s/d Tahun Berjalan (tahun 2025)	Tingkat Capaian Realisasi Target Renstra (%)
25		tidak menular								
1.02.02.2.02.0026	Pengelolaan Jaminan Kesehatan Masyarakat	Jumlah dokumen hasil pengelolaan jaminan kesehatan masyarakat	6 Dokumen		1 Dokumen	1 dokumen	100	1 Dokumen	2 dokumen	50%
1.02.02.2.02.0028	Pengambilan dan Pengiriman Spesimen Penyakit Potensial KLB ke Laboratorium Rujukan/Nasional	Jumlah Spesimen Penyakit Potensial KLB ke Laboratorium Rujukan/Nasional yang didistribusikan	3 Paket		1 Paket	1 Paket	100	1 Paket	2 paket	66,67%
1.02.02.2.02.0033	Operasional Pelayanan Puskesmas Arosbaya	Jumlah Dokumen Operasional Pelayanan Puskesmas	3 dokumen		1 dokumen	1 dokumen	100%	1 dokumen	2 dokumen	66,67%
1.02.02.2.02.0033	Operasional Pelayanan Puskesmas Bangkalan	Jumlah Dokumen Operasional Pelayanan Puskesmas	3 dokumen		1 dokumen	1 dokumen	100%	1 dokumen	2 dokumen	66,67%
1.02.02.2.02.0033	Operasional Pelayanan Puskesmas Banjar	Jumlah Dokumen Operasional Pelayanan Puskesmas	3 dokumen		1 dokumen	1 dokumen	100%	1 dokumen	2 dokumen	66,67%

Kode	Urusan/Bidang Urusan Pemerintahan Daerah dan Program/Kegiatan/Sub Kegiatan	Indikator Kinerja Program (outcomes)/Kegiatan /Sub Kegiatan (Output)	Target Kinerja Capaian Program (Pada Akhir Periode Renstra PD Tahun 2026)	Realisasi Target Kinerja Hasil Program dan Keluaran Kegiatan s/d Tahun 2023	Target dan Realisasi Kinerja Program dan Kegiatan Tahun lalu 2024			Target Program, Kegiatan dan Sub Kegiatan (Renja Perangkat Daerah Tahun 2025)	Perkiraan Realisasi Capaian Target Renstra Perangkat Daerah s/d Tahun Berjalan	
					Target Renja Perangkat Daerah Tahun 2024	Realisasi Renja Perangkat Daerah Tahun 2024	Tingkat Realisasi (%)		Realisasi Capaian Program, Kegiatan dan Sub Kegiatan s/d Tahun Berjalan (tahun 2025)	Tingkat Capaian Realisasi Target Renstra (%)
1.02.02.2.02.0033	Operasional Pelayanan Puskesmas Blega	Jumlah Dokumen Operasional Pelayanan Puskesmas	3 dokumen		1 dokumen	1 dokumen	100%	1 dokumen	2 dokumen	66,67%
1.02.02.2.02.0033	Operasional Pelayanan Puskesmas Burneh	Jumlah Dokumen Operasional Pelayanan Puskesmas	3 dokumen		1 dokumen	1 dokumen	100%	1 dokumen	2 dokumen	66,67%
1.02.02.2.02.0033	Operasional Pelayanan Puskesmas Galis	Jumlah Dokumen Operasional Pelayanan Puskesmas	3 dokumen		1 dokumen	1 dokumen	100%	1 dokumen	2 dokumen	66,67%
1.02.02.2.02.0033	Operasional Pelayanan Puskesmas Geger	Jumlah Dokumen Operasional Pelayanan Puskesmas	3 dokumen		1 dokumen	1 dokumen	100%	1 dokumen	2 dokumen	66,67%
1.02.02.2.02.0033	Operasional Pelayanan Puskesmas Jaddih	Jumlah Dokumen Operasional Pelayanan Puskesmas	3 dokumen		1 dokumen	1 dokumen	100%	1 dokumen	2 dokumen	66,67%
1.02.02.2.02.0033	Operasional Pelayanan	Jumlah Dokumen Operasional	3 dokumen		1 dokumen	1 dokumen	100%	1 dokumen	2 dokumen	66,67%

Kode	Urusan/Bidang Urusan Pemerintahan Daerah dan Program/Kegiatan/Sub Kegiatan	Indikator Kinerja Program (outcomes)/Kegiatan /Sub Kegiatan (Output)	Target Kinerja Capaian Program (Pada Akhir Periode Renstra PD Tahun 2026)	Realisasi Target Kinerja Hasil Program dan Keluaran Kegiatan s/d Tahun 2023	Target dan Realisasi Kinerja Program dan Kegiatan Tahun lalu 2024			Target Program, Kegiatan dan Sub Kegiatan (Renja Perangkat Daerah Tahun 2025)	Perkiraan Realisasi Capaian Target Renstra Perangkat Daerah s/d Tahun Berjalan	
					Target Renja Perangkat Daerah Tahun 2024	Realisasi Renja Perangkat Daerah Tahun 2024	Tingkat Realisasi (%)		Realisasi Capaian Program, Kegiatan dan Sub Kegiatan s/d Tahun Berjalan (tahun 2025)	Tingkat Capaian Realisasi Target Renstra (%)
33	Puskesmas Kamal	Pelayanan Puskesmas								
1.02.02.2.02.0033	Operasional Pelayanan Puskesmas Kedundung	Jumlah Dokumen Operasional Pelayanan Puskesmas	3 dokumen		1 dokumen	1 dokumen	100%	1 dokumen	2 dokumen	66,67%
1.02.02.2.02.0033	Operasional Pelayanan Puskesmas Klampis	Jumlah Dokumen Operasional Pelayanan Puskesmas	3 dokumen		1 dokumen	1 dokumen	100%	1 dokumen	2 dokumen	66,67%
1.02.02.2.02.0033	Operasional Pelayanan Puskesmas Kokop	Jumlah Dokumen Operasional Pelayanan Puskesmas	3 dokumen		1 dokumen	1 dokumen	100%	1 dokumen	2 dokumen	66,67%
1.02.02.2.02.0033	Operasional Pelayanan Puskesmas Konang	Jumlah Dokumen Operasional Pelayanan Puskesmas	3 dokumen		1 dokumen	1 dokumen	100%	1 dokumen	2 dokumen	66,67%
1.02.02.2.02.0033	Operasional Pelayanan Puskesmas Kwanyar	Jumlah Dokumen Operasional Pelayanan Puskesmas	3 dokumen		1 dokumen	1 dokumen	100%	1 dokumen	2 dokumen	66,67%

Kode	Urusan/Bidang Urusan Pemerintahan Daerah dan Program/Kegiatan/Sub Kegiatan	Indikator Kinerja Program (outcomes)/Kegiatan /Sub Kegiatan (Output)	Target Kinerja Capaian Program (Pada Akhir Periode Renstra PD Tahun 2026)	Realisasi Target Kinerja Hasil Program dan Keluaran Kegiatan s/d Tahun 2023	Target dan Realisasi Kinerja Program dan Kegiatan Tahun lalu 2024			Target Program, Kegiatan dan Sub Kegiatan (Renja Perangkat Daerah Tahun 2025)	Perkiraan Realisasi Capaian Target Renstra Perangkat Daerah s/d Tahun Berjalan	
					Target Renja Perangkat Daerah Tahun 2024	Realisasi Renja Perangkat Daerah Tahun 2024	Tingkat Realisasi (%)		Realisasi Capaian Program, Kegiatan dan Sub Kegiatan s/d Tahun Berjalan (tahun 2025)	Tingkat Capaian Realisasi Target Renstra (%)
1.02.02.2.02.0033	Operasional Pelayanan Puskesmas Modung	Jumlah Dokumen Operasional Pelayanan Puskesmas	3 dokumen		1 dokumen	1 dokumen	100%	1 dokumen	2 dokumen	66,67%
1.02.02.2.02.0033	Operasional Pelayanan Puskesmas Sepulu	Jumlah Dokumen Operasional Pelayanan Puskesmas	3 dokumen		1 dokumen	1 dokumen	100%	1 dokumen	2 dokumen	66,67%
1.02.02.2.02.0033	Operasional Pelayanan Puskesmas Socah	Jumlah Dokumen Operasional Pelayanan Puskesmas	3 dokumen		1 dokumen	1 dokumen	100%	1 dokumen	2 dokumen	66,67%
1.02.02.2.02.0033	Operasional Pelayanan Puskesmas Sukolilo	Jumlah Dokumen Operasional Pelayanan Puskesmas	3 dokumen		1 dokumen	1 dokumen	100%	1 dokumen	2 dokumen	66,67%
1.02.02.2.02.0033	Operasional Pelayanan Puskesmas Tanah Merah	Jumlah Dokumen Operasional Pelayanan Puskesmas	3 dokumen		1 dokumen	1 dokumen	100%	1 dokumen	2 dokumen	66,67%
1.02.02.2.02.0033	Operasional Pelayanan	Jumlah Dokumen Operasional	3 dokumen		1 dokumen	1 dokumen	100%	1 dokumen	2 dokumen	66,67%

Kode	Urusan/Bidang Urusan Pemerintahan Daerah dan Program/Kegiatan/Sub Kegiatan	Indikator Kinerja Program (outcomes)/Kegiatan /Sub Kegiatan (Output)	Target Kinerja Capaian Program (Pada Akhir Periode Renstra PD Tahun 2026)	Realisasi Target Kinerja Hasil Program dan Keluaran Kegiatan s/d Tahun 2023	Target dan Realisasi Kinerja Program dan Kegiatan Tahun lalu 2024			Target Program, Kegiatan dan Sub Kegiatan (Renja Perangkat Daerah Tahun 2025)	Perkiraan Realisasi Capaian Target Renstra Perangkat Daerah s/d Tahun Berjalan	
					Target Renja Perangkat Daerah Tahun 2024	Realisasi Renja Perangkat Daerah Tahun 2024	Tingkat Realisasi (%)		Realisasi Capaian Program, Kegiatan dan Sub Kegiatan s/d Tahun Berjalan (tahun 2025)	Tingkat Capaian Realisasi Target Renstra (%)
33	Puskesmas Tanjung Bumi	Pelayanan Puskesmas								
1.02.02.2.02.0033	Operasional Pelayanan Puskesmas Tongguh	Jumlah Dokumen Operasional Pelayanan Puskesmas	3 dokumen		1 dokumen	1 dokumen	100%	1 dokumen	2 dokumen	66,67%
1.02.02.2.02.0033	Operasional Pelayanan Puskesmas Tragah	Jumlah Dokumen Operasional Pelayanan Puskesmas	3 dokumen		1 dokumen	1 dokumen	100%	1 dokumen	2 dokumen	66,67%
1.02.02.2.02.0034	Operasional Pelayanan Fasilitas Kesehatan Lainnya	Jumlah Dokumen Operasional Pelayanan Fasilitas Kesehatan Lainnya	6 dokumen					2 Dokumen	2 dokumen	66,67%
1.02.02.2.02.0036	Investigasi Awal Kejadian Tidak Diharapkan (Kejadian Ikutan Pasca Imunisasi dan Pemberian Obat Massal)	Jumlah laporan hasil Investigasi Awal Kejadian Tidak Diharapkan (Kejadian Ikutan Pasca Imunisasi dan Pemberian Obat Massal)	3 laporan		1 laporan	1 laporan	100	1 laporan	2 laporan	66,67%

Kode	Urusan/Bidang Urusan Pemerintahan Daerah dan Program/Kegiatan/Sub Kegiatan	Indikator Kinerja Program (outcomes)/Kegiatan /Sub Kegiatan (Output)	Target Kinerja Capaian Program (Pada Akhir Periode Renstra PD Tahun 2026)	Realisasi Target Kinerja Hasil Program dan Keluaran Kegiatan s/d Tahun 2023	Target dan Realisasi Kinerja Program dan Kegiatan Tahun lalu 2024			Target Program, Kegiatan dan Sub Kegiatan (Renja Perangkat Daerah Tahun 2025)	Perkiraan Realisasi Capaian Target Renstra Perangkat Daerah s/d Tahun Berjalan	
					Target Renja Perangkat Daerah Tahun 2024	Realisasi Renja Perangkat Daerah Tahun 2024	Tingkat Realisasi (%)		Realisasi Capaian Program, Kegiatan dan Sub Kegiatan s/d Tahun Berjalan (tahun 2025)	Tingkat Capaian Realisasi Target Renstra (%)
1.02.02.2.02.00.37	Pelaksanaan Kewaspadaan Dini dan Respon Wabah	jumlah dokumen hasil pelaksanaan kewaspadaan dini dan respon wabah	3 dokumen		1 dokumen	1 dokumen	100	1 dokumen	2 dokumen	66,67%
1.02.02.2.02.00.38	Penyediaan dan Pengelolaan Sistem Penanganan Gawat Darurat Terpadu (SPGDT)	Jumlah Public Safety Center (PSC 119) Tersedia, Terkelola dan Terintegrasi Dengan Rumah Sakit Dalam Satu Sistem Penanganan Gawat Darurat Terpadu (SPGDT)	3 unit		1 Unit	1 Unit	100	1 Unit	2 unit	66,67%
1.02.02.2.02.00.42	Pengelolaan pelayanan kesehatan Malaria	Jumlah orang yang mendapatkan pelayanan kesehatan malaria	1600 orang		400 Orang	400 Orang	100	400 Orang	800 orang	
1.02.02.2.02.00.46	Pengelolaan pelayanan kesehatan Ibu dan Anak	Jumlah dokumen hasil pengelolaan upaya kesehatan ibu dan anak	3 dokumen		1 dokumen	1 Dokumen	100	1 dokumen	2 dokumen	66,67%

Kode	Urusan/Bidang Urusan Pemerintahan Daerah dan Program/Kegiatan/Sub Kegiatan	Indikator Kinerja Program (outcomes)/Kegiatan /Sub Kegiatan (Output)	Target Kinerja Capaian Program (Pada Akhir Periode Renstra PD Tahun 2026)	Realisasi Target Kinerja Hasil Program dan Keluaran Kegiatan s/d Tahun 2023	Target dan Realisasi Kinerja Program dan Kegiatan Tahun lalu 2024			Target Program, Kegiatan dan Sub Kegiatan (Renja Perangkat Daerah Tahun 2025)	Perkiraan Realisasi Capaian Target Renstra Perangkat Daerah s/d Tahun Berjalan	
					Target Renja Perangkat Daerah Tahun 2024	Realisasi Renja Perangkat Daerah Tahun 2024	Tingkat Realisasi (%)		Realisasi Capaian Program, Kegiatan dan Sub Kegiatan s/d Tahun Berjalan (tahun 2025)	Tingkat Capaian Realisasi Target Renstra (%)
1.02.02.2.03	Penyelenggaraan Sistem Informasi Kesehatan secara Terintegrasi	Persentase Terselenggaranya Sistem Informasi Kesehatan secara Terintegrasi	100%		100%	100%	100%	100%		
1.02.02.2.03.00.02	Pengelolaan Sistem Informasi Kesehatan	Jumlah dokumen data dan informasi kesehatan yang tersusun	3 dokumen		1 dokumen	1 dokumen	100	1 dokumen	2 dokumen	66,67%
1.02.02.2.04	Penerbitan Izin Rumah Sakit Kelas C, D dan Fasilitas Pelayanan Kesehatan Tingkat Daerah Kabupaten/Kota	Persentase Terlaksananya Penerbitan Izin Rumah Sakit Kelas C, D dan Fasilitas Pelayanan Kesehatan Tingkat Daerah Kabupaten/Kota	100%		100%	100%	100%	100%		
1.02.02.2.04.00.01	Pengendalian dan Pengawasan serta Tindak Lanjut Pengawasan	Jumlah Rumah Sakit Kelas C, D dan Fasilitas Pelayanan Kesehatan yang Dikendalikan,	57 unit		19 Unit	19 Unit	100	19 Unit	38 unit	66.67%

Kode	Urusan/Bidang Urusan Pemerintahan Daerah dan Program/Kegiatan/Sub Kegiatan	Indikator Kinerja Program (outcomes)/Kegiatan /Sub Kegiatan (Output)	Target Kinerja Capaian Program (Pada Akhir Periode Renstra PD Tahun 2026)	Realisasi Target Kinerja Hasil Program dan Keluaran Kegiatan s/d Tahun 2023	Target dan Realisasi Kinerja Program dan Kegiatan Tahun lalu 2024			Target Program, Kegiatan dan Sub Kegiatan (Renja Perangkat Daerah Tahun 2025)	Perkiraan Realisasi Capaian Target Renstra Perangkat Daerah s/d Tahun Berjalan	
					Target Renja Perangkat Daerah Tahun 2024	Realisasi Renja Perangkat Daerah Tahun 2024	Tingkat Realisasi (%)		Realisasi Capaian Program, Kegiatan dan Sub Kegiatan s/d Tahun Berjalan (tahun 2025)	Tingkat Capaian Realisasi Target Renstra (%)
	Perizinan Rumah Sakit Kelas C, D dan Fasilitas Pelayanan Kesehatan Lainnya	Diawasi dan Ditindaklanjuti Perizinannya								
1.02.02.2.04.0003	Peningkatan Mutu Pelayanan Fasilitas Kesehatan	Jumlah Fasilitas kesehatan yang dilakukan pengukuran indikator Nasional Mutu (INM) pelayanan kesehatan	72 unit		36 Unit	37 unit	100	36 Unit	72 unit	100%
1.02.02.2.04.0004	Penyiapan Perumusan dan Pelaksanaan Pelayanan Kesehatan Rujukan	Jumlah Dokumen hasil penyiapan perumusan dan pelaksanaan pelayanan kesehatan rujukan	6 Dokumen		2 Dokumen	2 Dokumen	100	2 Dokumen	4 dokumen	66,67%
1.02.03	PROGRAM PENINGKATAN KAPASITAS SUMBER DAYA MANUSIA KESEHATAN	Persentase Tenaga Kesehatan yang Memiliki Surat Ijin Praktek (SIP)	90%		70%	70%	100%	80%		

Kode	Urusan/Bidang Urusan Pemerintahan Daerah dan Program/Kegiatan/Sub Kegiatan	Indikator Kinerja Program (outcomes)/Kegiatan /Sub Kegiatan (Output)	Target Kinerja Capaian Program (Pada Akhir Periode Renstra PD Tahun 2026)	Realisasi Target Kinerja Hasil Program dan Keluaran Kegiatan s/d Tahun 2023	Target dan Realisasi Kinerja Program dan Kegiatan Tahun lalu 2024			Target Program, Kegiatan dan Sub Kegiatan (Renja Perangkat Daerah Tahun 2025)	Perkiraan Realisasi Capaian Target Renstra Perangkat Daerah s/d Tahun Berjalan	
					Target Renja Perangkat Daerah Tahun 2024	Realisasi Renja Perangkat Daerah Tahun 2024	Tingkat Realisasi (%)		Realisasi Capaian Program, Kegiatan dan Sub Kegiatan s/d Tahun Berjalan (tahun 2025)	Tingkat Capaian Realisasi Target Renstra (%)
1.02.03.2.02	Perencanaan dan Pendayagunaan Sumber Daya Manusia Kesehatan untuk UKP dan UKM di Wilayah Kabupaten/Kota	Persentase Terpenuhinya kebutuhan dan pendayagunaan SDM untuk UKP dan UKM di wilayah Kabupaten/Kota	100%		100%	100%	100%	100%		
1.02.03.2.02.0001	Perencanaan dan Distribusi serta Pemerataan Sumber Daya Manusia Kesehatan	Jumlah Dokumen Hasil Perencanaan dan Distribusi serta Pemerataan Sumber Daya Manusia Kesehatan	6 Dokumen		2 Dokumen	2 Dokumen	100	2 Dokumen	4 dokumen	66,67%
1.02.03.2.02.0002	Pemenuhan Kebutuhan Sumber Daya Manusia Kesehatan Sesuai Standar	Jumlah sumber daya manusia kesehatan yang memenuhi standar di fasilitas pelayanan kesehatan (Fasyankes)	1041 orang		347 Orang	347 Orang	100	347 Orang	694 orang	66,67%
1.02.03.2.02.00	Pembinaan dan Pengawasan Sumber	Jumlah dokumen hasil pembinaan dan	6 Dokumen		2 Dokumen	2 Dokumen	100	2 Dokumen	4 dokumen	66,67%

Kode	Urusan/Bidang Urusan Pemerintahan Daerah dan Program/Kegiatan/Sub Kegiatan	Indikator Kinerja Program (outcomes)/Kegiatan /Sub Kegiatan (Output)	Target Kinerja Capaian Program (Pada Akhir Periode Renstra PD Tahun 2026)	Realisasi Target Kinerja Hasil Program dan Keluaran Kegiatan s/d Tahun 2023	Target dan Realisasi Kinerja Program dan Kegiatan Tahun lalu 2024			Target Program, Kegiatan dan Sub Kegiatan (Renja Perangkat Daerah Tahun 2025)	Perkiraan Realisasi Capaian Target Renstra Perangkat Daerah s/d Tahun Berjalan	
					Target Renja Perangkat Daerah Tahun 2024	Realisasi Renja Perangkat Daerah Tahun 2024	Tingkat Realisasi (%)		Realisasi Capaian Program, Kegiatan dan Sub Kegiatan s/d Tahun Berjalan (tahun 2025)	Tingkat Capaian Realisasi Target Renstra (%)
03	Daya Manusia Kesehatan	pengawasan sumber daya manusia kesehatan								
1.02.03.2.03	Pengembangan Mutu dan Peningkatan Kompetensi Teknis Sumber Daya Manusia Kesehatan Tingkat Daerah Kabupaten/Kota	Persentase Terlaksananya Pengembangan Mutu dan Peningkatan Kompetensi Teknis Sumber Daya Manusia Kesehatan	100%		100%	100%	100%	100%		
1.02.03.2.03.01	pengembangan mutu dan peningkatan kompetensi teknis sumber daya manusia kesehatan tingkat daerah kabupaten/kota	Jumlah SDM Kesehatan yang menjadi sasaran pengembangan mutu dan peningkatan kompetensi teknis	800 orang		400 Orang	400 Orang	100	400 Orang	800 orang 100%	
1.02.04	PROGRAM SEDIAAN FARMASI, ALAT KESEHATAN DAN MAKANAN	Persentase Pengawasan dan Pengendalian Apotek, Toko Obat,	98%		92%			95%		

Kode	Urusan/Bidang Urusan Pemerintahan Daerah dan Program/Kegiatan/Sub Kegiatan	Indikator Kinerja Program (outcomes)/Kegiatan /Sub Kegiatan (Output)	Target Kinerja Capaian Program (Pada Akhir Periode Renstra PD Tahun 2026)	Realisasi Target Kinerja Hasil Program dan Keluaran Kegiatan s/d Tahun 2023	Target dan Realisasi Kinerja Program dan Kegiatan Tahun lalu 2024			Target Program, Kegiatan dan Sub Kegiatan (Renja Perangkat Daerah Tahun 2025)	Perkiraan Realisasi Capaian Target Renstra Perangkat Daerah s/d Tahun Berjalan	
					Target Renja Perangkat Daerah Tahun 2024	Realisasi Renja Perangkat Daerah Tahun 2024	Tingkat Realisasi (%)		Realisasi Capaian Program, Kegiatan dan Sub Kegiatan s/d Tahun Berjalan (tahun 2025)	Tingkat Capaian Realisasi Target Renstra (%)
	MINUMAN	Toko Alkes dan Optikal, usaha mikro obat tradisional (UMOT) serta Industri Rumah Tangga (IRT) yang telah Tervalidasi Perijinan								
1.02.04.2.01	Pemberian Izin Apotek, Toko Obat, Toko Alat Kesehatan dan Optikal, Usaha Mikro Obat Tradisional (UMOT)	Persentase Terlaksananya Pemberian Izin Apotek, Toko Obat, Toko Alat Kesehatan dan Optikal, Usaha Mikro Obat Tradisional (UMOT)	100%		100%	100%	100%	100%		
1.02.04.2.01.0002	Penyediaan dan Pengelolaan Data Perizinan dan Tindak Lanjut Pengawasan Izin Apotek, Toko Obat, Toko Alat	jumlah Apotek, Toko Obat, Toko Alat Kesehatan, dan Optikal, Usaha Mikro Obat Tradisional (UMOT) yang	4 dokumen		2 Dokumen	2 Dokumen	100	2 Dokumen	4 dokumen	100%

Kode	Urusan/Bidang Urusan Pemerintahan Daerah dan Program/Kegiatan/Sub Kegiatan	Indikator Kinerja Program (outcomes)/Kegiatan /Sub Kegiatan (Output)	Target Kinerja Capaian Program (Pada Akhir Periode Renstra PD Tahun 2026)	Realisasi Target Kinerja Hasil Program dan Keluaran Kegiatan s/d Tahun 2023	Target dan Realisasi Kinerja Program dan Kegiatan Tahun lalu 2024			Target Program, Kegiatan dan Sub Kegiatan (Renja Perangkat Daerah Tahun 2025)	Perkiraan Realisasi Capaian Target Renstra Perangkat Daerah s/d Tahun Berjalan	
					Target Renja Perangkat Daerah Tahun 2024	Realisasi Renja Perangkat Daerah Tahun 2024	Tingkat Realisasi (%)		Realisasi Capaian Program, Kegiatan dan Sub Kegiatan s/d Tahun Berjalan (tahun 2025)	Tingkat Capaian Realisasi Target Renstra (%)
	Kesehatan, dan Optikal, Usaha Mikro Obat Tradisional (UMOT)	Dikendalikan dan diawasi dalam rangka penerbitan dan tindak lanjut penerbitan ijin Apotek, Toko Obat, Toko Alat Kesehatan, dan Optikal, Usaha Mikro Obat Tradisional (UMOT)								
1.02.04.2.03	Penerbitan Sertifikat Produksi Pangan Industri Rumah Tangga dan Nomor P-IRT sebagai Izin Produksi, untuk Produk Makanan Tertentu yang dapat diproduksi oleh Industri Rumah Tangga	Persentase terlaksananya Penerbitan Sertifikat Produksi Pangan Industri Rumah Tangga dan Nomor P-IRT sebagai Izin Produksi, untuk Produk Makanan Tertentu yang dapat diproduksi oleh Industri Rumah	100%		100%	100%	100%	100%		

Kode	Urusan/Bidang Urusan Pemerintahan Daerah dan Program/Kegiatan/Sub Kegiatan	Indikator Kinerja Program (outcomes)/Kegiatan /Sub Kegiatan (Output)	Target Kinerja Capaian Program (Pada Akhir Periode Renstra PD Tahun 2026)	Realisasi Target Kinerja Hasil Program dan Keluaran Kegiatan s/d Tahun 2023	Target dan Realisasi Kinerja Program dan Kegiatan Tahun lalu 2024			Target Program, Kegiatan dan Sub Kegiatan (Renja Perangkat Daerah Tahun 2025)	Perkiraan Realisasi Capaian Target Renstra Perangkat Daerah s/d Tahun Berjalan	
					Target Renja Perangkat Daerah Tahun 2024	Realisasi Renja Perangkat Daerah Tahun 2024	Tingkat Realisasi (%)		Realisasi Capaian Program, Kegiatan dan Sub Kegiatan s/d Tahun Berjalan (tahun 2025)	Tingkat Capaian Realisasi Target Renstra (%)
		Tangga								
1.02.04.2.03.0001	Pengendalian dan Pengawasan serta Tindak Lanjut Pengawasan Sertifikat Produksi Pangan Industri Rumah Tangga dan Nomor P-IRT sebagai Izin Produksi, untuk Produk Makanan Minuman Tertentu yang dapat Diproduksi oleh Industri Rumah Tangga	Jumlah dokumen hasil Pengendalian dan Pengawasan serta Tindak Lanjut Pengawasan Sertifikat Produksi Pangan Industri Rumah Tangga dan Nomor P-IRT sebagai Izin Produksi, untuk Produk Makanan Minuman Tertentu yang dapat Diproduksi oleh Industri Rumah Tangga	5 Dokumen		3 Dokumen	3 Dokumen	100	3 Dokumen	6 dokumen	100%
1.02.04.2.06	Pemeriksaan dan Tindak Lanjut Hasil Pemeriksaan Post Market pada Produksi dan Produk Makanan	Persentase terlaksananya Pemeriksaan dan Tindak Lanjut Hasil Pemeriksaan Post Market	100%		100%			100%		

Kode	Urusan/Bidang Urusan Pemerintahan Daerah dan Program/Kegiatan/Sub Kegiatan	Indikator Kinerja Program (outcomes)/Kegiatan /Sub Kegiatan (Output)	Target Kinerja Capaian Program (Pada Akhir Periode Renstra PD Tahun 2026)	Realisasi Target Kinerja Hasil Program dan Keluaran Kegiatan s/d Tahun 2023	Target dan Realisasi Kinerja Program dan Kegiatan Tahun lalu 2024			Target Program, Kegiatan dan Sub Kegiatan (Renja Perangkat Daerah Tahun 2025)	Perkiraan Realisasi Capaian Target Renstra Perangkat Daerah s/d Tahun Berjalan	
					Target Renja Perangkat Daerah Tahun 2024	Realisasi Renja Perangkat Daerah Tahun 2024	Tingkat Realisasi (%)		Realisasi Capaian Program, Kegiatan dan Sub Kegiatan s/d Tahun Berjalan (tahun 2025)	Tingkat Capaian Realisasi Target Renstra (%)
	Minuman Industri Rumah Tangga	Produksi dan Produk Makanan Minuman Industri Rumah Tangga								
1.02.04.2.06.0001	Pemeriksaan Post Market pada Produk Makanan-Minuman Industri Rumah Tangga yang Beredar dan Pengawasan serta Tindak Lanjut Pengawasan	jumlah Produk Makanan-Minuman Industri Rumah Tangga yang Beredar yang dilakukan pemeriksaan Post Market dalam rangka tindak lanjut pengawasan	90 unit		70 unit	70 unit	100	70 unit	140 unit	100%
1.02.05	PROGRAM PEMBERDAYAAN MASYARAKAT BIDANG KESEHATAN	Persentase Unit Kesehatan Berbasis Masyarakat (UKBM) yang diBina	100%		85%	85%	100%	90%		
1.02.05.2.01	Advokasi, Pemberdayaan, Kemitraan, Peningkatan Peran	Prosentase Advokasi, Pemberdayaan, Kemitraan,	75%		75%	100%	100%	75%		

Kode	Urusan/Bidang Urusan Pemerintahan Daerah dan Program/Kegiatan/Sub Kegiatan	Indikator Kinerja Program (outcomes)/Kegiatan /Sub Kegiatan (Output)	Target Kinerja Capaian Program (Pada Akhir Periode Renstra PD Tahun 2026)	Realisasi Target Kinerja Hasil Program dan Keluaran Kegiatan s/d Tahun 2023	Target dan Realisasi Kinerja Program dan Kegiatan Tahun lalu 2024			Target Program, Kegiatan dan Sub Kegiatan (Renja Perangkat Daerah Tahun 2025)	Perkiraan Realisasi Capaian Target Renstra Perangkat Daerah s/d Tahun Berjalan	
					Target Renja Perangkat Daerah Tahun 2024	Realisasi Renja Perangkat Daerah Tahun 2024	Tingkat Realisasi (%)		Realisasi Capaian Program, Kegiatan dan Sub Kegiatan s/d Tahun Berjalan (tahun 2025)	Tingkat Capaian Realisasi Target Renstra (%)
	serta Masyarakat dan Lintas Sektor Tingkat Daerah Kabupaten/Kota	Peningkatan Peran serta Masyarakat dan Lintas Sektor Tingkat Daerah Kabupaten/Kota								
1.02.05.2.01.00.01	Peningkatan Upaya Promosi Kesehatan, Advokasi, Kemitraan dan Pemberdayaan Masyarakat	jumlah dokumen Promosi Kesehatan, Advokasi, Kemitraan dan Pemberdayaan Masyarakat	9 Dokumen		3 Dokumen	3 Dokumen	100	3 Dokumen	6 dokumen	66,67%
1.02.05.2.02	Pelaksanaan Sehat Dalam Rangka Promotif Preventif Tingkat Daerah Kabupaten/Kota	Prosentase pelaksanaan Sehat Dalam Rangka Promotif Preventif Tingkat Daerah Kabupaten/Kota	80%		80%			80%		
1.02.05.2.02.00.01	Penyelenggaraan Promosi Kesehatan dan Gerakan Hidup Bersih dan Sehat	Jumlah Dokumen Hasil Penyelenggaraan Promosi Kesehatan dan Gerakan Hidup Bersih dan Sehat	6 dokumen		2 Dokumen	2 Dokumen	100	2 Dokumen	4 dokumen	66,67%

Kode	Urusan/Bidang Urusan Pemerintahan Daerah dan Program/Kegiatan/Sub Kegiatan	Indikator Kinerja Program (outcomes)/Kegiatan /Sub Kegiatan (Output)	Target Kinerja Capaian Program (Pada Akhir Periode Renstra PD Tahun 2026)	Realisasi Target Kinerja Hasil Program dan Keluaran Kegiatan s/d Tahun 2023	Target dan Realisasi Kinerja Program dan Kegiatan Tahun lalu 2024			Target Program, Kegiatan dan Sub Kegiatan (Renja Perangkat Daerah Tahun 2025)	Perkiraan Realisasi Capaian Target Renstra Perangkat Daerah s/d Tahun Berjalan	
					Target Renja Perangkat Daerah Tahun 2024	Realisasi Renja Perangkat Daerah Tahun 2024	Tingkat Realisasi (%)		Realisasi Capaian Program, Kegiatan dan Sub Kegiatan s/d Tahun Berjalan (tahun 2025)	Tingkat Capaian Realisasi Target Renstra (%)
1.02.05.2.02	Pengembangan dan Pelaksanaan Upaya Kesehatan Bersumber Daya Masyarakat (UKBM) Tingkat Daerah Kabupaten/Kota	Persentase Pengembangan dan Pelaksanaan Upaya Kesehatan Bersumber Daya Masyarakat (UKBM)	100%		100%	100%	100%	100%		
1.02.05.2.03.0001	Bimbingan Teknis dan Supervisi Pengembangan dan Pelaksanaan Upaya Kesehatan Bersumber Daya Masyarakat (UKBM)	Jumlah Dokumen Hasil Bimbingan Teknis dan Supervisi Upaya Kesehatan Bersumber Daya Masyarakat (UKBM)	9 dokumen		2 Dokumen	2 Dokumen	100	2 Dokumen	4 dokumen	44.47%



2.2 Analisis Kinerja Pelayanan Dinas Kesehatan Kabupaten Bangkalan

Analisis Kinerja Pelayanan Kesehatan Kabupaten Bangkalan didasarkan pada capaian kinerja pelayanan sesuai indikator kinerja yang telah ditetapkan, yaitu mengacu pada SPM (Standar Pelayanan Minimal).

Berdasarkan Peraturan Menteri Pendayagunaan Aparatur Negara Nomor : PER/09/M.PAN/5/2007 OPD Dinas Kesehatan Kabupaten Bangkalan diwajibkan memiliki Indikator Kinerja Utama (IKU), dimana dalam pasal 2 point a dan b, IKU bertujuan untuk memperoleh informasi kinerja yang penting dan diperlukan dalam menyelenggarakan manajemen kinerja secara baik dan untuk memperoleh ukuran keberhasilan dari pencapaian suatu tujuan dan sasaran strategis organisasi yang digunakan untuk perbaikan kinerja dan peningkatan akuntabilitas kinerja.

Analisis kinerja pelayanan kesehatan pada OPD Dinas Kesehatan Kabupaten Bangkalan selengkapnya dapat dilihat pada tabel 2.2 di bawah ini:

TABEL 2.2
Pencapaian Kinerja Pelayanan Dinas Kesehatan

No	INDIKATOR	SPM /Standar Nasional	I KK	Target Perubahan Renstra Dinas Kesehatan			Realisasi Capaian (%)		Proyeksi			Catatan analisis
				2024	2025	2026	2023	2024	2025	2026	2027	
	Umur Harapan Hidup (UHH)						73.29	73,43	73,61	73,87	74,12	
		Pelayanan Kesehatan Ibu Hamil					95.85%	100%	100%	100%	100%	Indikator SPM sudah memenuhi target yang telah ditetapkan oleh Kementerian Kesehatan. Untuk menjaga ketercapaian indikator tersebut maka diperlukan dukungan dana yang
		Pelayanan Kesehatan Ibu Bersalin					95.01 %	100%	100%	100%	100%	
		Pelayanan Kesehatan Bayi Baru Lahir					100%	100%	100%	100%	100%	
		Pelayanan Kesehatan Balita					84.63 %	100%	100%	100%	100%	
		Pelayanan Kesehatan pada Usia Pendidikan Dasar					98.23 %	100%	100%	100%	100%	
		Pelayanan Kesehatan pada Usia Produktif					99.23 %	100%	100%	100%	100%	

		Pelayanan Kesehatan pada Usia Lanjut				98.26 %	100%	100%	100%	100%	memadai sehingga dapat tercapai hasil yang optimal dan berkelanjutan.
		Pelayanan Kesehatan Penderita Hipertensi				99.32 %	100%	100%	100%	100%	
		Pelayanan Kesehatan Penderita Diabetes Melitus (DM)				99.55 %	100%	100%	100%	100%	
		Pelayanan Kesehatan Orang dengan Gangguan Jiwa (ODGJ) Berat				100%	100%	100%	100%	100%	
		Pelayanan Kesehatan Orang dengan Tuberkulosis (TB)				100%	100%	100%	100%	100%	
		Pelayanan Kesehatan Orang dengan Risiko Terinfeksi HIV				99.65 %	100%	100%	100%	100%	



2.3 Isu – isu Penting Penyelenggaraan Tugas dan Fungsi Dinas Kesehatan

Undang-undang Republik Indonesia Nomor 36 Tahun 2009 tentang Kesehatan, dalam pasal 170 disebutkan bahwa pembiayaan kesehatan bertujuan untuk penyediaan pembiayaan kesehatan yang berkesinambungan dengan jumlah yang mencukupi, teralokasi secara adil, dan termanfaatkan secara berhasil guna dan berdaya guna untuk menjamin terselenggaranya pembangunan kesehatan agar meningkatkan derajat kesehatan masyarakat setinggi-tingginya.

Berdasarkan analisis gambaran pelayanan Dinas Kesehatan, kajian hasil evaluasi pelaksanaan kegiatan, serta kajian terhadap pencapaian kinerja Renstra, maka dapat dirumuskan isu-isu penting yang terkait dengan penyelenggaraan tugas dan fungsi Dinas Kesehatan.

Perumusan isu-isu penting penyelenggaraan tugas dan fungsi, dimaksudkan untuk menentukan permasalahan, hambatan atas pelaksanaan program dan kegiatan penyelenggaraan tugas dan fungsi perangkat daerah yang dikaitkan dengan sasaran target kinerja Renstra Dinas Kesehatan Kabupaten Bangkalan.

Pelaksanaan kegiatan telah disesuaikan dengan program didalam anggaran (APBD) dan nilai program berdasarkan Anggaran Berbasis Kinerja, anggaran Dinas Kesehatan Tahun 2026 sebesar **Rp. 275.079.566.136** dan anggaran RSUD Tahun 2024 sebesar **Rp. 370.580.332.046** Pelaksanaan program dan kegiatan pembangunan daerah yang dilaksanakan oleh Dinas Kesehatan Kabupaten Bangkalan tahun 2026 merupakan upaya – upaya dalam mencapai sasaran yang telah ditentukan. Isu-isu di bidang kesehatan pada tahun 2026 adalah sebagai berikut :

1. Penurunan Angka Kematian Ibu dan Bayi
2. Penurunan Angka Stunting
3. Eliminasi kasus TB



4. Pengendalian penyakit tidak menular seperti hipertensi, diabetes mellitus, kanker dan penyakit tidak menular lainnya.
5. Pengendalian penyakit menular melalui perilaku hidup bersih dan sehat.
6. Peningkatan mutu pelayanan kesehatan melalui pemerataan SDM yang berkualitas.
7. Peningkatan status akreditasi UOBK RSUD Syarifah Ambami Rato Ebu menjadi RS Pendidikan UOBK RSUD Syarifah Ambami Rato Ebu.
8. Peningkatan mutu pelayanan melalui Survey Kepuasan Masyarakat (SKM)

Permasalahan dan hambatan yang dihadapi dalam penyelenggaraan tugas dan fungsi Dinas Kesehatan Kabupaten Bangkalan dalam menghadapi isu-isu kesehatan yaitu sebagai berikut :

1. Akses dan kualitas pelayanan kesehatan

Pada era reformasi dan desentralisasi ini, keterbukaan publik terhadap pelayanan kesehatan sudah menjadi suatu tuntutan yang harus dipenuhi oleh OPD penyelenggara pelayanan kesehatan. Beberapa hal yang muncul terkait dengan isu pemenuhan akses dan kualitas pelayanan kesehatan muncul dalam pelaksanaan penjangkauan aspirasi masyarakat yang telah dilaksanakan, diantaranya yaitu :

- a. Peningkatan akses pelayanan kesehatan melalui pembangunan sarana kesehatan di tingkat desa, pemenuhan mobil ambulance dan puskesmas keliling.
- b. Peningkatan kualitas pelayanan kesehatan melalui peningkatan performance, ketrampilan petugas pelayanan dan melalui penilaian kualitas pelayanan dengan akreditasi puskesmas.
- c. Peningkatan pemerataan petugas kesehatan ke seluruh desa khususnya daerah sulit dijangkau disertai dengan peningkatan pengawasan dan pembinaannya.
- d. Peningkatan status akreditasi RS menjadi RS pendidikan.



- e. Peningkatan mutu pelayanan di RS menggunakan indikator Survey Kepuasan Masyarakat (SKM)
2. Pelayanan kesehatan masyarakat dengan sistem *Universal Health Coverage* (UHC)

Upaya peningkatan pelayanan kesehatan bagi masyarakat terus ditingkatkan oleh Pemerintah Kabupaten Bangkalan baik dari sisi pembiayaannya maupun kemudahan dalam pemberian pelayanan melalui program Universal Health Coverage (UHC). Capaian tersebut merupakan wujud nyata pelaksanaan program Jaminan Kesehatan Nasional (JKN) yang telah di cita-citakan oleh Pemerintah Kabupaten Bangkalan dalam meningkatkan derajat kesehatan masyarakat sehingga meningkat pula taraf hidup masyarakat Kabupaten Bangkalan. Dalam pelaksanaannya, masyarakat masih mengeluhkan pelayanan UHC terkait pelayanan rujukan.
3. Pemberdayaan Masyarakat dan Perilaku Hidup Bersih dan Sehat
Perilaku Hidup Bersih dan Sehat adalah semua perilaku kesehatan yang dilakukan karena kesadaran pribadi sehingga keluarga dan seluruh anggotanya mampu menolong diri sendiri pada bidang kesehatan serta memiliki peran aktif dalam aktivitas masyarakat. Tujuan dari PHBS adalah meningkatkan kualitas kesehatan melalui proses penyadartahuan yang menjadi awal dari kontribusi individu-individu dalam menjalani perilaku kehidupan sehari-hari yang bersih dan sehat. Perilaku masyarakat dipengaruhi oleh tingkat pendidikan dan kondisi lingkungan menjadi faktor yang cukup besar untuk mempengaruhi status kesehatan masyarakat di suatu wilayah. Hal ini berpengaruh pada kebiasaan dan perilaku masyarakat itu sendiri selain dari budaya hidup atau adat istiadat yang turun temurun sering menjadi kendala bagi kelompok masyarakat untuk berperilaku hidup bersih dan sehat, diantaranya yaitu kebiasaan merokok dan budaya tidak berperilaku hidup bersih dan sehat.



4. Pengendalian penyakit berbasis lingkungan

Peningkatan lingkungan sehat merupakan hal yang sangat penting dalam peningkatan derajat kesehatan dimana menurut teori HL. Bloom, lingkungan merupakan 40% penyebab dari masalah-masalah kesehatan. Hal ini didukung dengan adanya keinginan masyarakat agar ada upaya-upaya yang prioritas dilakukan untuk peningkatan pemenuhan sarana sanitasi dasar dan kualitas lingkungan ini, sehingga penyakit-penyakit yang berbasis lingkungan dapat dieliminir. Faktor lingkungan yang berpengaruh terhadap masalah kesehatan diantaranya yaitu ketersediaan air bersih bagi masyarakat baik dari segi kuantitas maupun kualitas, penyediaan jamban keluarga dan juga rumah sehat.

5. Gizi buruk dan Posyandu Prima

Dalam upaya penanganan masalah gizi buruk, diperlukan adanya keterkaitan dengan sektor/ bidang lain khususnya dalam pencegahan sebelum kasus gizi buruk terjadi. Kasus gizi buruk dapat teridentifikasi lebih dini melalui kegiatan penimbangan balita yang dilaksanakan secara rutin setiap bulan pada posyandu. Kondisi dilapangan, belum semua ibu yang mempunyai balita datang secara rutin setiap bulan hal ini bisa dilihat dari capaian penimbangan balita yang belum mencapai 100%. Berkaitan dengan itu maka posyandu prima menjadi penting untuk dioptimalkan keberadaannya sehingga fungsinya akan semakin meningkat. Selain itu pemenuhan dan peningkatan kemampuan kader juga perlu terus dilakukan sebagai penggerak posyandu. Upaya lain dalam penanganan balita gizi buruk adalah pengembangan puskesmas dengan klinik gizi.

Berbagai hambatan yang ada tentunya akan memberikan dampak terhadap pencapaian kinerja yang dituangkan dalam indikator-indikator yang telah ditetapkan. Hambatan lain adalah bahwa pencapaian indikator makro seperti untuk SDGs yaitu Angka Harapan Hidup, Angka Kematian Ibu dan Bayi serta Status Gizi bukan hanya tergantung pada sektor kesehatan saja tetapi ada peran serta sektor lain sehingga



pencapaian indikator tersebut harus dikontribusikan pula dari sektor lain. Oleh karena itu perencanaan program yang komprehensif dengan melibatkan sektor terkait menjadi sangat penting untuk mengungkit keberhasilan pencapaian indikator yang ditetapkan.

2.4 Review Terhadap Rancangan Awal RKPD

Rancangan awal RKPD merupakan hasil dari proses pelaksanaan perencanaan yang amanatkan di dalam Undang - undang Nomor 25 Tahun 2004 tentang Sistem Perencanaan Pembangunan Nasional dan Peraturan Menteri Dalam Negeri Nomor 86 Tahun 2017. Dimana dalam proses perencanaan pembangunan sangat membutuhkan partisipasi dan kerjasama yang baik dari semua masyarakat (stakeholders), instansi vertikal, eksekutif maupun legislatif, sehingga proses perencanaan pembangunan yang dihasilkan dapat meningkatkan kesejahteraan masyarakat menjadi lebih baik. Dalam proses perencanaan awal program dan kegiatan RKPD dengan program dan kegiatan yang telah di setujui di dalam pelaksanaan APBD tahun 2026, memang beberapa usulan yang di ajukan di dalam rancangan awal RKPD tidak sama dengan alokasi rencana yang telah ditetapkan. Hal itu, disebabkan karena : Adanya beberapa perubahan - perubahan mengenai Peraturan – peraturan Perundang - undangan, kebijakan dan arahan baik dari pemerintah provinsi maupun pemerintah pusat dalam mewujudkan target dan sasaran pembangunan nasional terutama dalam meningkatkan kesejahteraan masyarakat.

Adapun program, kegiatan dan sub kegiatan yang dilaksanakan Dinas Kesehatan Kabupaten Bangkalan tahun 2026 guna mendukung target dan sasaran pembangunan khususnya pembangunan bidang kesehatan di daerah adalah sebagai berikut tabel 2.3 :

Tabel 2.3 Review terhadap Rancangan Awal RKPD Tahun 2025

NO	Rancangan Awal RKPD						Hasil Analisis Kebutuhan						
	Kode Rekening	Program/Kegiatan/Sub Kegiatan	Lokasi	Indikator Kinerja	Target Capaian	Pagu Indikatif (Rp)	Kode Rekening	Program/Kegiatan/Sub Kegiatan	Lokasi	Indikator Kinerja	Target Capaian	Kebutuhan Dana	Catatan Penting
1	2	3	4	5	6	7	8	9	10	11	12	13	14
		PAGU DINKES				284.816.970.819						275.079.566.136	
		PAGU RSUD				326.525.240.150						370.580.332.046	
	1.02.01	PROGRAM PENUNJANG URUSAN PEMERINTAHAN DAERAH KABUPATEN/ KOTA	Dinas Kesehatan	Indeks Kepuasan Layanan Penunjang Urusan Pemerintah Daerah	100%	159.166.051.732	1.02.01	PROGRAM PENUNJANG URUSAN PEMERINTAHAN DAERAH KABUPATEN/ KOTA	Dinas Kesehatan	Indeks Kepuasan Layanan Penunjang Urusan Pemerintah Daerah	100%	162.046.745.349	
			RSUD	Indeks Kepuasan Layanan Penunjang RSUD	100%	317.309.812.457			RSUD	Indeks Kepuasan Layanan Penunjang RSUD	100%	367.267.804.353	
	1.02.01.2.01	Perencanaan. Penganggaran . dan Evaluasi Kinerja Perangkat Daerah	Dinas Kesehatan	Persentase tersusunnya dokumen Perencanaan. Penganggaran. dan Evaluasi Kinerja Perangkat Daerah	100%	44.031.640	1.02.01.2.01	Perencanaan. Penganggaran . dan Evaluasi Kinerja Perangkat Daerah	Dinas Kesehatan	Persentase tersusunnya dokumen Perencanaan. Penganggaran. dan Evaluasi Kinerja Perangkat Daerah	100%	40.000.000	

NO	Rancangan Awal RKP						Hasil Analisis Kebutuhan						
	Kode Rekening	Program/Kegiatan/Sub Kegiatan	Lokasi	Indikator Kinerja	Target Capaian	Pagu Indikatif (Rp)	Kode Rekening	Program/Kegiatan/Sub Kegiatan	Lokasi	Indikator Kinerja	Target Capaian	Kebutuhan Dana	Catatan Penting
1	2	3	4	5	6	7	8	9	10	11	12	13	14
	1.02.01.2.01.001	Penyusunan Dokumen Perencanaan Perangkat Daerah	Dinas Kesehatan	Jumlah dokumen perencanaan perangkat daerah	4 dokumen	15.195.700	1.02.01.2.01.001	Penyusunan Dokumen Perencanaan Perangkat Daerah	Dinas Kesehatan	Jumlah dokumen perencanaan perangkat daerah	4 dokumen	5.000.000	
	1.02.01.2.01.002	Koordinasi dan Penyusunan Dokumen RKA-SKPD	Dinas Kesehatan	Jumlah dokumen RKA-SKPD dan laporan hasil koordinasi penyusunan dokumen RKA-SKPD	2 dokumen	15.273.790	1.02.01.2.01.002	Koordinasi dan Penyusunan Dokumen RKA-SKPD	Dinas Kesehatan	Jumlah dokumen RKA-SKPD dan laporan hasil koordinasi penyusunan dokumen RKA-SKPD	2 dokumen	5.000.000	
	1.02.01.2.01.004	Koordinasi dan Penyusunan DPA-SKPD	Dinas Kesehatan	Jumlah dokumen DPA-SKPD dan laporan hasil koordinasi penyusunan dokumen DPA-SKPD	2 dokumen	5.000.000	1.02.01.2.01.004	Koordinasi dan Penyusunan DPA-SKPD	Dinas Kesehatan	Jumlah dokumen DPA-SKPD dan laporan hasil koordinasi penyusunan dokumen DPA-SKPD	2 dokumen	5.000.000	
	1.02.01.2.01.007	Evaluasi Kinerja Perangkat Daerah	Dinas Kesehatan	Jumlah laporan evaluasi kinerja perangkat daerah	4 laporan	8.562.150	1.02.01.2.01.007	Evaluasi Kinerja Perangkat Daerah	Dinas Kesehatan	Jumlah laporan evaluasi kinerja perangkat daerah	4 laporan	5.000.000	
	1.02.01.2.01.009	Pelaksanaan Pengumpulan	Dinas Kesehatan	Jumlah Data Statistik	1 Data	20.000.000	1.02.01.2.01.009	Pelaksanaan Pengumpulan	Dinas Kesehatan	Jumlah Data Statistik	1 Data	20.000.000	

NO	Rancangan Awal RKPD						Hasil Analisis Kebutuhan						
	Kode Rekening	Program/Kegiatan/Sub Kegiatan	Lokasi	Indikator Kinerja	Target Capaian	Pagu Indikatif (Rp)	Kode Rekening	Program/Kegiatan/Sub Kegiatan	Lokasi	Indikator Kinerja	Target Capaian	Kebutuhan Dana	Catatan Penting
1	2	3	4	5	6	7	8	9	10	11	12	13	14
		Data Statistik Sektor Daerah	tan	Sektoral Daerah yang Telah Dikumpulkan dan Diperiksa Lingkup Perangkat Daerah			009	Data Statistik Sektor Daerah	tan	Sektoral Daerah yang Telah Dikumpulkan dan Diperiksa Lingkup Perangkat Daerah			
	1.02.01.2.02	Administrasi Keuangan Perangkat Daerah	Dinas Kesehatan	Persentase Terlaksananya Administrasi Keuangan Perangkat Daerah	100%	83.826.737.438	1.02.01.2.02	Administrasi Keuangan Perangkat Daerah	Dinas Kesehatan	Persentase Terlaksananya Administrasi Keuangan Perangkat Daerah	100%	83.304.094.358	
			RSUD	Persentase Terlaksananya Administrasi Keuangan Perangkat Daerah (RSUD)	100%	32.569.510.116			RSUD	Persentase Terlaksananya Administrasi Keuangan Perangkat Daerah (RSUD)	100%	32.812.148.961	
	1.02.01.2.001	Penyediaan Gaji dan Tunjangan ASN	Dinas Kesehatan	Jumlah orang yang menerima gaji dan tunjangan ASN	1275 orang/bulan	83.820.587.438	1.02.01.2.02.001	Penyediaan Gaji dan Tunjangan ASN	Dinas Kesehatan	Jumlah orang yang menerima gaji dan tunjangan ASN	1457orang/bulan	83.301.094.358	
			RSUD	Jumlah	501				RSUD	Jumlah	501	32.812.148.961	

Rencana Kerja Dinas Kesehatan Tahun 2026

NO	Rancangan Awal RKPD						Hasil Analisis Kebutuhan						
	Kode Rekening	Program/Kegiatan/Sub Kegiatan	Lokasi	Indikator Kinerja	Target Capaian	Pagu Indikatif (Rp)	Kode Rekening	Program/Kegiatan/Sub Kegiatan	Lokasi	Indikator Kinerja	Target Capaian	Kebutuhan Dana	Catatan Penting
1	2	3	4	5	6	7	8	9	10	11	12	13	14
				orang yang menerima gaji dan tunjangan ASN	Orang/Bulan	32.569.510.116				orang yang menerima gaji dan tunjangan ASN	Orang/Bulan		
	1.02.01.2.02.007	Koordinasi dan Penyusunan Laporan Keuangan Bulanan/Triwulan/Semesteran SKPD	Dinas Kesehatan	Jumlah laporan keuangan bulanan/triwulan/semesteran SKPD dan laporan koordinasi penyusunan laporan keuangan bulanan/triwulan/semesteran SKPD	18 laporan	6.150.000	1.02.01.2.02.007	Koordinasi dan Penyusunan Laporan Keuangan Bulanan/Triwulan/Semesteran SKPD	Dinas Kesehatan	Jumlah laporan keuangan bulanan/triwulan/semesteran SKPD dan laporan koordinasi penyusunan laporan keuangan bulanan/triwulan/semesteran SKPD	19 laporan	3.000.000	
	1.02.01.2.03	Administrasi Barang Milik Daerah pada Perangkat Daerah	Dinas Kesehatan	Persentase terlaksananya administrasi barang milik daerah pada dinas kesehatan	100%	10.000.000	1.02.01.2.03	Administrasi Barang Milik Daerah pada Perangkat Daerah	Dinas Kesehatan	Persentase terlaksananya administrasi barang milik daerah pada dinas kesehatan	100%	6.000.000	
	1.02.01.2.03.005	Rekonsiliasi dan Penyusunan Laporan	Dinas Kesehatan	Jumlah laporan rekonsiliasi dan	1 laporan	5.000.000	1.02.01.2.03.005	Rekonsiliasi dan Penyusunan Laporan	Dinas Kesehatan	Jumlah laporan rekonsiliasi dan	1 laporan	3.000.000	

Rencana Kerja Dinas Kesehatan Tahun 2026

NO	Rancangan Awal RKPD						Hasil Analisis Kebutuhan						
	Kode Rekening	Program/Kegiatan/Sub Kegiatan	Lokasi	Indikator Kinerja	Target Capaian	Pagu Indikatif (Rp)	Kode Rekening	Program/Kegiatan/Sub Kegiatan	Lokasi	Indikator Kinerja	Target Capaian	Kebutuhan Dana	Catatan Penting
1	2	3	4	5	6	7	8	9	10	11	12	13	14
		Barang Milik Daerah pada SKPD		penyusunan laporan barang milik daerah pada SKPD				Barang Milik Daerah pada SKPD		penyusunan laporan barang milik daerah pada SKPD			
	1.02.01.2.03.006	Penatausahaan Barang Milik Daerah pada SKPD	Dinas Kesehatan	Jumlah laporan penatausahaan barang milik daerah pada SKPD	1 laporan	5.000.000	1.02.01.2.03.006	Penatausahaan Barang Milik Daerah pada SKPD	Dinas Kesehatan	Jumlah laporan penatausahaan barang milik daerah pada SKPD	1 laporan	3.000.000	
	1.02.01.2.06	Administrasi Umum Perangkat Daerah	Dinas Kesehatan	Persentase Terlaksananya Administrasi Umum Perangkat Daerah	100%	5.500.000	1.02.01.2.06	Administrasi Umum Perangkat Daerah	Dinas Kesehatan	Persentase Terlaksananya Administrasi Umum Perangkat Daerah	100%	3.000.000	
	1.02.01.2.06.004	Penyediaan Bahan Logistik Kantor	Dinas Kesehatan	jumlah paket bahan logistik kantor yang disediakan	1 paket	5.500.000,00	1.02.01.2.06.004	Penyediaan Bahan Logistik Kantor	Dinas Kesehatan	jumlah paket bahan logistik kantor yang disediakan	1 paket	3.000.000,00	
	1.02.01.2.08	Penyediaan Jasa Penunjang Urusan Pemerintahan Daerah	Dinas Kesehatan	Persentase Tersedianya jasa penunjang urusan pemerintahan daerah	100%	848.846.110	1.02.01.2.08	Penyediaan Jasa Penunjang Urusan Pemerintahan Daerah	Dinas Kesehatan	Persentase Tersedianya jasa penunjang urusan pemerintahan daerah	100%	722.801.500	
	1.02.01.2	Penyediaan	Dinas	jumlah	15	542.801.500,00	1.02.01	Penyediaan	Dinas	jumlah	15	542.801.500,00	

NO	Rancangan Awal RKP						Hasil Analisis Kebutuhan						
	Kode Rekening	Program/Kegiatan/Sub Kegiatan	Lokasi	Indikator Kinerja	Target Capaian	Pagu Indikatif (Rp)	Kode Rekening	Program/Kegiatan/Sub Kegiatan	Lokasi	Indikator Kinerja	Target Capaian	Kebutuhan Dana	Catatan Penting
1	2	3	4	5	6	7	8	9	10	11	12	13	14
	.08.002	Jasa Komunikasi. Sumber Daya Air dan Listrik	Kesehatan	laporan penyediaan jasa komunikasi. sumber daya air dan listrik yang disediakan	laporan		.2.08.002	Jasa Komunikasi. Sumber Daya Air dan Listrik	Kesehatan	laporan penyediaan jasa komunikasi. sumber daya air dan listrik yang disediakan	laporan		
	1.02.01.2.08.004	Penyediaan Jasa Pelayanan Umum Kantor	Dinas Kesehatan	jumlah laporan penyediaan jasa pelayanan umum kantor yang disediakan	12 laporan	306.044.610,00	1.02.01.2.08.004	Penyediaan Jasa Pelayanan Umum Kantor	Dinas Kesehatan	jumlah laporan penyediaan jasa pelayanan umum kantor yang disediakan	12 laporan	180.000.000,00	
	1.02.01.2.09	Pemeliharaan Barang Milik Daerah Penunjang Urusan Pemerintahan Daerah	Dinas Kesehatan	Persentase Terlaksananya Pemeliharaan Barang Milik Daerah Penunjang Urusan Pemerintahan Daerah	100%	101.338.250	1.02.01.2.09	Pemeliharaan Barang Milik Daerah Penunjang Urusan Pemerintahan Daerah	Dinas Kesehatan	Persentase Terlaksananya Pemeliharaan Barang Milik Daerah Penunjang Urusan Pemerintahan Daerah	100%	30.000.000	
	1.02.01.2.09.001	Penyediaan Jasa Pemeliharaan. Biaya	Dinas Kesehatan	Jumlah kendaraan perorangan dinas atau	15 unit	68.110.000,00	1.02.01.2.09.001	Penyediaan Jasa Pemeliharaan. Biaya	Dinas Kesehatan	Jumlah kendaraan perorangan dinas atau	2 unit	20.000.000,00	

Rencana Kerja Dinas Kesehatan Tahun 2026

NO	Rancangan Awal RKPD						Hasil Analisis Kebutuhan						
	Kode Rekening	Program/Kegiatan/Sub Kegiatan	Lokasi	Indikator Kinerja	Target Capaian	Pagu Indikatif (Rp)	Kode Rekening	Program/Kegiatan/Sub Kegiatan	Lokasi	Indikator Kinerja	Target Capaian	Kebutuhan Dana	Catatan Penting
1	2	3	4	5	6	7	8	9	10	11	12	13	14
		Pemeliharaan dan Pajak Kendaraan Perorangan Dinas atau Kendaraan Dinas Jabatan		kendaraan dinas jabatan yang dipelihara dan dibayarkan pajaknya				Pemeliharaan dan Pajak Kendaraan Perorangan Dinas atau Kendaraan Dinas Jabatan		kendaraan dinas jabatan yang dipelihara dan dibayarkan pajaknya			
	1.02.01.2.09.009	Pemeliharaan/Rehabilitasi Gedung Kantor dan Bangunan Lainnya	Dinas Kesehatan	jumlah gedung kantor dan bangunan lainnya yang dipelihara/direhabilitasi	1 unit	33.228.250,00	1.02.01.2.09.009	Pemeliharaan/Rehabilitasi Gedung Kantor dan Bangunan Lainnya	Dinas Kesehatan	jumlah gedung kantor dan bangunan lainnya yang dipelihara/direhabilitasi	1 unit	10.000.000,00	
	1.02.01.2.10	Peningkatan Pelayanan BLUD	Dinas Kesehatan	Persentase pelayanan BLUD yang terlaksana	100%	74.329.598.294	1.02.01.2.10	Peningkatan Pelayanan BLUD	Dinas Kesehatan	Persentase pelayanan BLUD yang terlaksana	100%	77.940.849.491	
			RSUD	Persentase pelayanan BLUD RSUD yang terlaksana	100%	284.740.302.341			RSUD	Persentase pelayanan BLUD RSUD yang terlaksana	100%	334.455.655.392	
	1.02.01.2.10.00	Pelayanan dan Penunjang Pelayanan BLUD	RSUD	Jumlah BLUD yang menyediakan pelayanan dan penunjang pelayanan pada RSUD	1 Unit Kerja	284.740.302.341	1.02.01.2.10.00	Pelayanan dan Penunjang Pelayanan BLUD	RSUD	Jumlah BLUD yang menyediakan pelayanan dan penunjang pelayanan pada RSUD	1 Unit Kerja	334.455.655.392	

Rencana Kerja Dinas Kesehatan Tahun 2026

NO	Rancangan Awal RKPD						Hasil Analisis Kebutuhan						
	Kode Rekening	Program/Kegiatan/Sub Kegiatan	Lokasi	Indikator Kinerja	Target Capaian	Pagu Indikatif (Rp)	Kode Rekening	Program/Kegiatan/Sub Kegiatan	Lokasi	Indikator Kinerja	Target Capaian	Kebutuhan Dana	Catatan Penting
1	2	3	4	5	6	7	8	9	10	11	12	13	14
	1.02.01.2.10.001	Pelayanan dan Penunjang Pelayanan BLUD pada Puskesmas Arosbaya	Dinas Kesehatan	Jumlah BLUD yang menyediakan pelayanan dan penunjang pelayanan pada Puskesmas	1 unit	2.852.076.919	1.02.01.2.10.001	Pelayanan dan Penunjang Pelayanan BLUD pada Puskesmas Arosbaya	Dinas Kesehatan	Jumlah BLUD yang menyediakan pelayanan dan penunjang pelayanan pada Puskesmas	1 unit	3.177.786.245	
	1.02.01.2.10.001	Pelayanan dan Penunjang Pelayanan BLUD pada Puskesmas Bangkalan	Dinas Kesehatan	Jumlah BLUD yang menyediakan pelayanan dan penunjang pelayanan pada Puskesmas	1 unit	4.085.744.300	1.02.01.2.10.001	Pelayanan dan Penunjang Pelayanan BLUD pada Puskesmas Bangkalan	Dinas Kesehatan	Jumlah BLUD yang menyediakan pelayanan dan penunjang pelayanan pada Puskesmas	1 unit	3.978.000.000	
	1.02.01.2.10.001	Pelayanan dan Penunjang Pelayanan BLUD pada Puskesmas Banjar	Dinas Kesehatan	Jumlah BLUD yang menyediakan pelayanan dan penunjang pelayanan pada Puskesmas	1 unit	1.907.900.000	1.02.01.2.10.001	Pelayanan dan Penunjang Pelayanan BLUD pada Puskesmas Banjar	Dinas Kesehatan	Jumlah BLUD yang menyediakan pelayanan dan penunjang pelayanan pada Puskesmas	1 unit	2.121.000.000	
	1.02.01.2.10.001	Pelayanan dan Penunjang Pelayanan BLUD pada	Dinas Kesehatan	Jumlah BLUD yang menyediakan pelayanan	1 unit	5.679.391.864	1.02.01.2.10.001	Pelayanan dan Penunjang Pelayanan BLUD pada	Dinas Kesehatan	Jumlah BLUD yang menyediakan pelayanan	1 unit	5.690.391.864	

NO	Rancangan Awal RKPD						Hasil Analisis Kebutuhan						
	Kode Rekening	Program/Kegiatan/Sub Kegiatan	Lokasi	Indikator Kinerja	Target Capaian	Pagu Indikatif (Rp)	Kode Rekening	Program/Kegiatan/Sub Kegiatan	Lokasi	Indikator Kinerja	Target Capaian	Kebutuhan Dana	Catatan Penting
1	2	3	4	5	6	7	8	9	10	11	12	13	14
		Puskesmas Blega		dan penunjang pelayanan pada Puskesmas				Puskesmas Blega		dan penunjang pelayanan pada Puskesmas			
	1.02.01.2.10.001	Pelayanan dan Penunjang Pelayanan BLUD pada Puskesmas Burneh	Dinas Kesehatan	Jumlah BLUD yang menyediakan pelayanan dan penunjang pelayanan pada Puskesmas	1 unit	3.322.604.896	1.02.01.2.10.001	Pelayanan dan Penunjang Pelayanan BLUD pada Puskesmas Burneh	Dinas Kesehatan	Jumlah BLUD yang menyediakan pelayanan dan penunjang pelayanan pada Puskesmas	1 unit	3.322.604.896	
	1.02.01.2.10.001	Pelayanan dan Penunjang Pelayanan BLUD pada Puskesmas Galis	Dinas Kesehatan	Jumlah BLUD yang menyediakan pelayanan dan penunjang pelayanan pada Puskesmas	1 unit	3.667.279.650	1.02.01.2.10.001	Pelayanan dan Penunjang Pelayanan BLUD pada Puskesmas Galis	Dinas Kesehatan	Jumlah BLUD yang menyediakan pelayanan dan penunjang pelayanan pada Puskesmas	1 unit	3.783.042.594	
	1.02.01.2.10.001	Pelayanan dan Penunjang Pelayanan BLUD pada Puskesmas Geger	Dinas Kesehatan	Jumlah BLUD yang menyediakan pelayanan dan penunjang pelayanan pada	1 unit	5.387.264.000	1.02.01.2.10.001	Pelayanan dan Penunjang Pelayanan BLUD pada Puskesmas Geger	Dinas Kesehatan	Jumlah BLUD yang menyediakan pelayanan dan penunjang pelayanan pada	1 unit	6.019.000.000	

NO	Rancangan Awal RKPD						Hasil Analisis Kebutuhan						
	Kode Rekening	Program/Kegiatan/Sub Kegiatan	Lokasi	Indikator Kinerja	Target Capaian	Pagu Indikatif (Rp)	Kode Rekening	Program/Kegiatan/Sub Kegiatan	Lokasi	Indikator Kinerja	Target Capaian	Kebutuhan Dana	Catatan Penting
1	2	3	4	5	6	7	8	9	10	11	12	13	14
				Puskesmas						Puskesmas			
	1.02.01.2 .10.001	Pelayanan dan Penunjang Pelayanan BLUD pada Puskesmas Jaddih	Dinas Kesehatan	Jumlah BLUD yang menyediakan pelayanan dan penunjang pelayanan pada Puskesmas	1 unit	1.892.806.712	1.02.01 .2.10.0 01	Pelayanan dan Penunjang Pelayanan BLUD pada Puskesmas Jaddih	Dinas Kesehatan	Jumlah BLUD yang menyediakan pelayanan dan penunjang pelayanan pada Puskesmas	1 unit	1.990.605.573	
	1.02.01.2 .10.001	Pelayanan dan Penunjang Pelayanan BLUD pada Puskesmas Kamal	Dinas Kesehatan	Jumlah BLUD yang menyediakan pelayanan dan penunjang pelayanan pada Puskesmas	1 unit	3.655.780.890	1.02.01 .2.10.0 01	Pelayanan dan Penunjang Pelayanan BLUD pada Puskesmas Kamal	Dinas Kesehatan	Jumlah BLUD yang menyediakan pelayanan dan penunjang pelayanan pada Puskesmas	1 unit	4.021.358.979	
	1.02.01.2 .10.001	Pelayanan dan Penunjang Pelayanan BLUD pada Puskesmas Kedundung	Dinas Kesehatan	Jumlah BLUD yang menyediakan pelayanan dan penunjang pelayanan pada Puskesmas	1 unit	2.976.394.506	1.02.01 .2.10.0 01	Pelayanan dan Penunjang Pelayanan BLUD pada Puskesmas Kedundung	Dinas Kesehatan	Jumlah BLUD yang menyediakan pelayanan dan penunjang pelayanan pada Puskesmas	1 unit	3.274.033.957	
	1.02.01.2 .10.001	Pelayanan dan Penunjang Pelayanan	Dinas Kesehatan	Jumlah BLUD yang menyediakan	1 unit	3.440.614.451	1.02.01 .2.10.0 01	Pelayanan dan Penunjang Pelayanan	Dinas Kesehatan	Jumlah BLUD yang menyediakan	1 unit	3.543.832.885	

NO	Rancangan Awal RKPD						Hasil Analisis Kebutuhan						
	Kode Rekening	Program/Kegiatan/Sub Kegiatan	Lokasi	Indikator Kinerja	Target Capaian	Pagu Indikatif (Rp)	Kode Rekening	Program/Kegiatan/Sub Kegiatan	Lokasi	Indikator Kinerja	Target Capaian	Kebutuhan Dana	Catatan Penting
1	2	3	4	5	6	7	8	9	10	11	12	13	14
		BLUD pada Puskesmas Klampis		n pelayanan dan penunjang pelayanan pada Puskesmas				BLUD pada Puskesmas Klampis		n pelayanan dan penunjang pelayanan pada Puskesmas			
	1.02.01.2.10.001	Pelayanan dan Penunjang Pelayanan BLUD pada Puskesmas Kokop	Dinas Kesehatan	Jumlah BLUD yang menyediakan pelayanan dan penunjang pelayanan pada Puskesmas	1 unit	5.341.727.332	1.02.01.2.10.001	Pelayanan dan Penunjang Pelayanan BLUD pada Puskesmas Kokop	Dinas Kesehatan	Jumlah BLUD yang menyediakan pelayanan dan penunjang pelayanan pada Puskesmas	1 unit	5.543.000.000	
	1.02.01.2.10.001	Pelayanan dan Penunjang Pelayanan BLUD pada Puskesmas Konang	Dinas Kesehatan	Jumlah BLUD yang menyediakan pelayanan dan penunjang pelayanan pada Puskesmas	1 unit	4.352.500.000	1.02.01.2.10.001	Pelayanan dan Penunjang Pelayanan BLUD pada Puskesmas Konang	Dinas Kesehatan	Jumlah BLUD yang menyediakan pelayanan dan penunjang pelayanan pada Puskesmas	1 unit	4.892.118.710	
	1.02.01.2.10.001	Pelayanan dan Penunjang Pelayanan BLUD pada Puskesmas Kwanyar	Dinas Kesehatan	Jumlah BLUD yang menyediakan pelayanan dan penunjang pelayanan	1 unit	4.433.902.846	1.02.01.2.10.001	Pelayanan dan Penunjang Pelayanan BLUD pada Puskesmas Kwanyar	Dinas Kesehatan	Jumlah BLUD yang menyediakan pelayanan dan penunjang pelayanan	1 unit	4.544.750.417	

NO	Rancangan Awal RKP						Hasil Analisis Kebutuhan						
	Kode Rekening	Program/Kegiatan/Sub Kegiatan	Lokasi	Indikator Kinerja	Target Capaian	Pagu Indikatif (Rp)	Kode Rekening	Program/Kegiatan/Sub Kegiatan	Lokasi	Indikator Kinerja	Target Capaian	Kebutuhan Dana	Catatan Penting
1	2	3	4	5	6	7	8	9	10	11	12	13	14
				pada Puskesmas						pada Puskesmas			
	1.02.01.2 .10.001	Pelayanan dan Penunjang Pelayanan BLUD pada Puskesmas Modung	Dinas Kesehatan	Jumlah BLUD yang menyediakan pelayanan dan penunjang pelayanan pada Puskesmas	1 unit	1.901.537.756	1.02.01 .2.10.0 01	Pelayanan dan Penunjang Pelayanan BLUD pada Puskesmas Modung	Dinas Kesehatan	Jumlah BLUD yang menyediakan pelayanan dan penunjang pelayanan pada Puskesmas	1 unit	1.911.045.444	
	1.02.01.2 .10.001	Pelayanan dan Penunjang Pelayanan BLUD pada Puskesmas Sepulu	Dinas Kesehatan	Jumlah BLUD yang menyediakan pelayanan dan penunjang pelayanan pada Puskesmas	1 unit	3.361.986.845	1.02.01 .2.10.0 01	Pelayanan dan Penunjang Pelayanan BLUD pada Puskesmas Sepulu	Dinas Kesehatan	Jumlah BLUD yang menyediakan pelayanan dan penunjang pelayanan pada Puskesmas	1 unit	3.821.986.845	
	1.02.01.2 .10.001	Pelayanan dan Penunjang Pelayanan BLUD pada Puskesmas Socah	Dinas Kesehatan	Jumlah BLUD yang menyediakan pelayanan dan penunjang pelayanan pada Puskesmas	1 unit	2.196.695.250	1.02.01 .2.10.0 01	Pelayanan dan Penunjang Pelayanan BLUD pada Puskesmas Socah	Dinas Kesehatan	Jumlah BLUD yang menyediakan pelayanan dan penunjang pelayanan pada Puskesmas	1 unit	2.419.500.000	
	1.02.01.2 .10.001	Pelayanan dan Penunjang	Dinas Kesehatan	Jumlah BLUD yang	1 unit	2.620.000.000	1.02.01 .2.10.0	Pelayanan dan Penunjang	Dinas Kesehatan	Jumlah BLUD yang	1 unit	2.650.000.000	

NO	Rancangan Awal RKPD						Hasil Analisis Kebutuhan						
	Kode Rekening	Program/Kegiatan/Sub Kegiatan	Lokasi	Indikator Kinerja	Target Capaian	Pagu Indikatif (Rp)	Kode Rekening	Program/Kegiatan/Sub Kegiatan	Lokasi	Indikator Kinerja	Target Capaian	Kebutuhan Dana	Catatan Penting
1	2	3	4	5	6	7	8	9	10	11	12	13	14
		Pelayanan BLUD pada Puskesmas Sukolilo	tan	menyediakan pelayanan dan penunjang pelayanan pada Puskesmas			01	Pelayanan BLUD pada Puskesmas Sukolilo	tan	menyediakan pelayanan dan penunjang pelayanan pada Puskesmas			
	1.02.01.2.10.001	Pelayanan dan Penunjang Pelayanan BLUD pada Puskesmas Tanah Merah	Dinas Kesehatan	Jumlah BLUD yang menyediakan pelayanan dan penunjang pelayanan pada Puskesmas	1 unit	4.971.110.010	1.02.01.2.10.001	Pelayanan dan Penunjang Pelayanan BLUD pada Puskesmas Tanah Merah	Dinas Kesehatan	Jumlah BLUD yang menyediakan pelayanan dan penunjang pelayanan pada Puskesmas	1 unit	4.971.110.010	
	1.02.01.2.10.001	Pelayanan dan Penunjang Pelayanan BLUD pada Puskesmas Tanjung Bumi	Dinas Kesehatan	Jumlah BLUD yang menyediakan pelayanan dan penunjang pelayanan pada Puskesmas	1 unit	3.035.690.674	1.02.01.2.10.001	Pelayanan dan Penunjang Pelayanan BLUD pada Puskesmas Tanjung Bumi	Dinas Kesehatan	Jumlah BLUD yang menyediakan pelayanan dan penunjang pelayanan pada Puskesmas	1 unit	2.872.583.700	
	1.02.01.2.10.001	Pelayanan dan Penunjang Pelayanan BLUD pada Puskesmas Tongguh	Dinas Kesehatan	Jumlah BLUD yang menyediakan pelayanan dan penunjang	1 unit	1.150.890.333	1.02.01.2.10.001	Pelayanan dan Penunjang Pelayanan BLUD pada Puskesmas Tongguh	Dinas Kesehatan	Jumlah BLUD yang menyediakan pelayanan dan penunjang	1 unit	1.265.979.366	

NO	Rancangan Awal RKPD						Hasil Analisis Kebutuhan						
	Kode Rekening	Program/Kegiatan/Sub Kegiatan	Lokasi	Indikator Kinerja	Target Capaian	Pagu Indikatif (Rp)	Kode Rekening	Program/Kegiatan/Sub Kegiatan	Lokasi	Indikator Kinerja	Target Capaian	Kebutuhan Dana	Catatan Penting
1	2	3	4	5	6	7	8	9	10	11	12	13	14
				elayanan pada Puskesmas						elayanan pada Puskesmas			
	1.02.01.2.10.001	Pelayanan dan Penunjang Pelayanan BLUD pada Puskesmas Tragah	Dinas Kesehatan	Jumlah BLUD yang menyediakan pelayanan dan penunjang pelayanan pada Puskesmas	1 unit	2.095.699.060	1.02.01.2.10.001	Pelayanan dan Penunjang Pelayanan BLUD pada Puskesmas Tragah	Dinas Kesehatan	Jumlah BLUD yang menyediakan pelayanan dan penunjang pelayanan pada Puskesmas	1 unit	2.127.118.006	
	1.02.02	PROGRAM PEMENUHAN UPAYA KESEHATAN PERORANGAN DAN UPAYA KESEHATAN MASYARAKAT			100%	117.284.543.957	1.02.02	PROGRAM PEMENUHAN UPAYA KESEHATAN PERORANGAN DAN UPAYA KESEHATAN MASYARAKAT		Persentase Fasilitas kesehatan memenuhi standart	100%		
			Dinas Kesehatan	Prosentase Fasilitas Kesehatan Yang Terakreditasi Utama-Paripurna	100%	40.454.046.227			Dinas Kesehatan	Persentase puskesmas yang tersedia Alat Kesehatan/ Alat penunjang Medik dan farmasi (Obat, Vaksin dan	90%	106.476.945.987	

NO	Kode Rekening	Rancangan Awal RKPD					Kode Rekening	Hasil Analisis Kebutuhan					
		Program/Kegiatan/Sub Kegiatan	Lokasi	Indikator Kinerja	Target Capaian	Pagu Indikatif (Rp)		Program/Kegiatan/Sub Kegiatan	Lokasi	Indikator Kinerja	Target Capaian	Kebutuhan Dana	Catatan Penting
1	2	3	4	5	6	7	8	9	10	11	12	13	14
										BMHP) sesuai Standart			
				Persentase puskesmas yang tersedia Alat Kesehatan/ Alat penunjang Medik dan farmasi (Obat, Vaksin dan BMHP) sesuai Standart	80%	15.864.924.000				Angka Kematian Bayi (AKB)	4,0		
				Angka Kematian Ibu (AKI)	31,3	304.649.000				Angka Kematian Ibu (AKI)	47,0		
				Angka Kematian Bayi (AKB)	4,2	100.000.000				Prevalensi Stunting (pendek dan sangat pendek) pada balita	16,50		
				Prevalensi Stunting	12%	359.185.000				Persentase Upaya Pencegahan dan	100%		

NO	Kode Rekening	Rancangan Awal RKPD					Kode Rekening	Hasil Analisis Kebutuhan					
		Program/Kegiatan/Sub Kegiatan	Lokasi	Indikator Kinerja	Target Capaian	Pagu Indikatif (Rp)		Program/Kegiatan/Sub Kegiatan	Lokasi	Indikator Kinerja	Target Capaian	Kebutuhan Dana	Catatan Penting
1	2	3	4	5	6	7	8	9	10	11	12	13	14
										Pengendalian Penyakit Menular dan Tidak Menular			
				Terlaksananya Upaya peningkatan Kesehatan Lansia	100%	53.000.000				Cakupan Kebersertaan Jaminan Kesehatan Nasional (JKN)	100%		
				Terlaksananya Upaya Pencegahan dan Pengendalian Penyakit Menular dan Tidak Menular	100%	460.000.000				Cakupan penemuan dan pengobatan kasus tuberkulosis (Treatment Coverage)	90,5		
				Terlaksananya Upaya peningkatan Kesehatan	100%	4.150.608.980				Angka Keberhasilan Pengobatan Tuberkulosis (Treatment Success Rate)	93,50		
				Prosentase Masyarakat yang	15%	55.538.130.750							

NO	Rancangan Awal RKP						Hasil Analisis Kebutuhan						
	Kode Rekening	Program/Kegiatan/Sub Kegiatan	Lokasi	Indikator Kinerja	Target Capaian	Pagu Indikatif (Rp)	Kode Rekening	Program/Kegiatan/Sub Kegiatan	Lokasi	Indikator Kinerja	Target Capaian	Kebutuhan Dana	Catatan Penting
1	2	3	4	5	6	7	8	9	10	11	12	13	14
				mempunyai Jaminan Kesehatan Nasional (JKN)									
			RSUD	Prosentase Pemenuhan Upaya Kesehatan Perorangan dan Upaya Kesehatan Masyarakat (RSUD)	100%	7.539.627.693			RSUD	Prosentase Pemenuhan Upaya Kesehatan Perorangan dan Upaya Kesehatan Masyarakat (RSUD)	100%	1.739.627.693	
	1.02.02.2.01	Penyediaan Fasilitas Pelayanan Kesehatan untuk UKM dan UKP Kewenangan Daerah Kabupaten/Kota	Dinas Kesehatan	Prosentase Fasilitas Pelayanan Kesehatan untuk UKM dan UKP yang Disediakan	100%	37.375.668.127	1.02.02.2.01	Penyediaan Fasilitas Pelayanan Kesehatan untuk UKM dan UKP Kewenangan Daerah Kabupaten/Kota	Dinas Kesehatan	Persentase sarana dan prasarana puskesmas sesuai standart	100%	36.385.208.288	
			RSUD	Ketersediaan sarana dan prasarana Rumah Sakit (RSUD)	100%	7.539.627.693			RSUD	Ketersediaan sarana dan prasarana Rumah Sakit (RSUD)	100%	1.739.627.693	
	1.02.02.2	Pembanguna	Dinas	Jumlah	1 Unit		1.02.02	Pembanguna	Dinas	Jumlah	1 Unit		

Rencana Kerja Dinas Kesehatan Tahun 2026

NO	Rancangan Awal RKPD						Hasil Analisis Kebutuhan						
	Kode Rekening	Program/Kegiatan/Sub Kegiatan	Lokasi	Indikator Kinerja	Target Capaian	Pagu Indikatif (Rp)	Kode Rekening	Program/Kegiatan/Sub Kegiatan	Lokasi	Indikator Kinerja	Target Capaian	Kebutuhan Dana	Catatan Penting
1	2	3	4	5	6	7	8	9	10	11	12	13	14
	.01.0001	n Rumah Sakit	Kesehatan	Rumah Sakit Baru yang Memenuhi Rasio Tempat Tidur Terhadap Jumlah Penduduk Minimal 1:1000		8.000.000	.2.01.0001	n Rumah Sakit beserta Sarana dan Prasarana Pendukungnya	Kesehatan	Rumah Sakit Baru yang Memenuhi Rasio Tempat Tidur Terhadap Jumlah Penduduk Minimal 1:1000		8.000.000.000	
	1.02.02.201.0002	Pembangunan Puskesmas	Dinas Kesehatan	Jumlah Pusat Kesehatan Masyarakat (Puskesmas) yang Dibangun	1 unit	7.986.163.000	1.02.02.2.01.0002	Pembangunan Puskesmas	Dinas Kesehatan	Jumlah Pusat Kesehatan Masyarakat (Puskesmas) yang Dibangun	1 unit	1.000.000.000	
	1.02.02.201.0003	Pembangunan Fasilitas kesehatan lainnya	Dinas Kesehatan	Jumlah Fasilitas Kesehatan Lainnya yang Dibangun	1 Unit	11.000.000.000	1.02.02.2.01.0003	Pembangunan Fasilitas kesehatan lainnya	Dinas Kesehatan	Jumlah Fasilitas Kesehatan Lainnya yang Dibangun	1 Unit	11.000.000.000	
	1.02.02.201.0006	Pengembangan Puskesmas	Dinas Kesehatan	Jumlah Puskesmas yang Ditingkatkan Sarana, Prasarana, Alat Kesehatan	1 Unit	8.296.930.000	1.02.02.2.01.0006	Pengembangan Puskesmas	Dinas Kesehatan	Jumlah Puskesmas yang Ditingkatkan Sarana, Prasarana, Alat Kesehatan	1 Unit	1.550.000.000	

NO	Rancangan Awal RKPD						Hasil Analisis Kebutuhan						
	Kode Rekening	Program/Kegiatan/Sub Kegiatan	Lokasi	Indikator Kinerja	Target Capaian	Pagu Indikatif (Rp)	Kode Rekening	Program/Kegiatan/Sub Kegiatan	Lokasi	Indikator Kinerja	Target Capaian	Kebutuhan Dana	Catatan Penting
1	2	3	4	5	6	7	8	9	10	11	12	13	14
				dan SDM agar Sesuai Standar						dan SDM agar Sesuai Standar			
	1.02.02.2.01.0008	Rehabilitasi dan Pemeliharaan Rumah Sakit	RSUD	Jumlah Sarana, Prasarana dan Alat Kesehatan yang Telah Dilakukan Program Rehabilitasi dan Pemeliharaan Oleh Rumah Sakit	1 Unit	2.539.627.693	1.02.02.2.01.0008	Rehabilitasi dan Pemeliharaan Rumah Sakit	RSUD	Jumlah Sarana, Prasarana dan Alat Kesehatan yang Telah Dilakukan Program Rehabilitasi dan Pemeliharaan Oleh Rumah Sakit	1 Unit	1.239.627.693	
	1.02.02.2.01.010	Rehabilitasi dan Pemeliharaan Fasilitas Kesehatan lainnya	Dinas Kesehatan	Jumlah sarana, prasarana dan alat kesehatan yang telah dilakukan rehabilitasi dan pemeliharaan oleh fasilitas kesehatan lainnya	19 unit	5.123.625.227	1.02.02.2.01.010	Rehabilitasi dan Pemeliharaan Fasilitas Kesehatan lainnya	Dinas Kesehatan	Jumlah sarana, prasarana dan alat kesehatan yang telah dilakukan rehabilitasi dan pemeliharaan oleh fasilitas kesehatan lainnya	8 unit	2.220.708.907	
	1.02.02.2	Pengadaan	Dinas	jumlah Alat	469 unit	50.000.000	1.02.02	Pengadaan	Dinas	jumlah Alat	469 unit		

Rencana Kerja Dinas Kesehatan Tahun 2026

NO	Rancangan Awal RKPD						Hasil Analisis Kebutuhan						
	Kode Rekening	Program/Kegiatan/Sub Kegiatan	Lokasi	Indikator Kinerja	Target Capaian	Pagu Indikatif (Rp)	Kode Rekening	Program/Kegiatan/Sub Kegiatan	Lokasi	Indikator Kinerja	Target Capaian	Kebutuhan Dana	Catatan Penting
1	2	3	4	5	6	7	8	9	10	11	12	13	14
	.01.014	Alat Kesehatan/Alat Penunjang Medik Fasilitas Pelayanan Kesehatan	Kesehatan	Kesehatan/Alat Penunjang Medik Fasilitas Pelayanan Kesehatan yang disediakan			.2.01.014	Alat Kesehatan/Alat Penunjang Medik Fasilitas Pelayanan Kesehatan	Kesehatan	Kesehatan/Alat Penunjang Medik Fasilitas Pelayanan Kesehatan yang disediakan		1.252.896.601	
			RSUD	jumlah Alat Kesehatan/Alat Penunjang Medik Fasilitas Pelayanan Kesehatan yang disediakan (RSUD)	19 unit	5.000.000.000			RSUD	jumlah Alat Kesehatan/Alat Penunjang Medik Fasilitas Pelayanan Kesehatan yang disediakan (RSUD)	10 unit	500.000.000	
	1.02.02.2.01.0020	Pemeliharaan Rutin dan Berkala Alat Kesehatan/Alat Penunjang Medik Fasilitas Pelayanan Kesehatan	Dinas Kesehatan	Jumlah Alat Kesehatan/Alat Penunjang Medik Fasilitas Pelayanan Kesehatan yang terpelihara sesuai	500 unit	360.452.000	1.02.02.2.01.0020	Pemeliharaan Rutin dan Berkala Alat Kesehatan/Alat Penunjang Medik Fasilitas Pelayanan Kesehatan	Dinas Kesehatan	Jumlah Alat Kesehatan/Alat Penunjang Medik Fasilitas Pelayanan Kesehatan yang terpelihara sesuai	560 unit	360.452.000	

NO	Rancangan Awal RKPD						Hasil Analisis Kebutuhan						
	Kode Rekening	Program/Kegiatan/Sub Kegiatan	Lokasi	Indikator Kinerja	Target Capaian	Pagu Indikatif (Rp)	Kode Rekening	Program/Kegiatan/Sub Kegiatan	Lokasi	Indikator Kinerja	Target Capaian	Kebutuhan Dana	Catatan Penting
1	2	3	4	5	6	7	8	9	10	11	12	13	14
				standar						standar			
	1.02.02.2 .01.0023	Pengadaan Obat, Bahan Habis Pakai, Bahan Medis Habis Pakai,, Vaksin, Makanan dan Minuman di Fasilitas Kesehatan	Dinas Kesehatan	Jumlah Obat, Bahan Habis Pakai, Bahan Medis Habis Pakai, Vaksin, Makanan dan Minuman di Fasilitas Kesehatan yang disediakan	250 Paket	15.329.455.250	1.02.02 .2.01.0 023	Pengadaan Obat, Bahan Habis Pakai, Bahan Medis Habis Pakai,, Vaksin, Makanan dan Minuman di Fasilitas Kesehatan	Dinas Kesehatan	Jumlah Obat, Bahan Habis Pakai, Bahan Medis Habis Pakai, Vaksin, Makanan dan Minuman di Fasilitas Kesehatan yang disediakan	207 Paket	10.761.734.030	
	1.02.02.2 .01.0024	Pengelolaan Pelayanan Kesehatan Dasar Melalui Pendekatan Keluarga		Jumlah Keluarga yang Sudah Dikunjungi dan Diintervensi Masalah Kesehatannya oleh Tenaga Kesehatan Puskesmas	1464 keluarga	104.025.900	1.02.02 .2.01.0 024	Pengelolaan Pelayanan Kesehatan Dasar Melalui Pendekatan Keluarga		Jumlah Keluarga yang Sudah Dikunjungi dan Diintervensi Masalah Kesehatannya oleh Tenaga Kesehatan Puskesmas	2080 keluarga	114.400.000	
	1.02.02.2 .01.0026	Distribusi Alat Kesehatan, Obat, Bahan Habis Pakai,	Dinas Kesehatan	Jumlah distribusi Alat Kesehatan,	1 paket	125.016.750	1.02.02 .2.01.0 026	Distribusi Alat Kesehatan, Obat, Bahan Habis Pakai,	Dinas Kesehatan	Jumlah distribusi Alat Kesehatan,	1 paket	125.016.750	

NO	Rancangan Awal RKPD						Hasil Analisis Kebutuhan						
	Kode Rekening	Program/Kegiatan/Sub Kegiatan	Lokasi	Indikator Kinerja	Target Capaian	Pagu Indikatif (Rp)	Kode Rekening	Program/Kegiatan/Sub Kegiatan	Lokasi	Indikator Kinerja	Target Capaian	Kebutuhan Dana	Catatan Penting
1	2	3	4	5	6	7	8	9	10	11	12	13	14
		Bahan Medis Habis Pakai, Vaksin, Makanan dan Minuman ke Fasilitas Kesehatan		Obat, Bahan Habis Pakai, Bahan Medis Habis Pakai, Vaksin, Makanan ke Fasilitas Kesehatan				Bahan Medis Habis Pakai, Vaksin, Makanan dan Minuman ke Fasilitas Kesehatan		Obat, Bahan Habis Pakai, Bahan Medis Habis Pakai, Vaksin, Makanan ke Fasilitas Kesehatan			
	1.02.02.2.02	Penyediaan Layanan Kesehatan untuk UKM dan UKP Rujukan Tingkat Daerah Kabupaten/Kota	Dinas Kesehatan	Persentase Terlaksananya Layanan Kesehatan untuk UKM dan UKP Rujukan Tingkat Daerah Kabupaten/Kota	100%	79.369.199.830	1.02.02.2.02	Penyediaan Layanan Kesehatan untuk UKM dan UKP Rujukan Tingkat Daerah Kabupaten/Kota	Dinas Kesehatan	Persentase Terlaksananya Layanan Kesehatan untuk UKM dan UKP Rujukan Tingkat Daerah Kabupaten/Kota	100%	69.882.249.449	
	1.02.02.2.02.001	Pengelolaan Pelayanan Kesehatan Ibu Hamil	Dinas Kesehatan	Jumlah ibu hamil yang mendapatkan pelayanan kesehatan sesuai standar	19305 Orang	50.000.000	1.02.02.2.02.001	Pengelolaan Pelayanan Kesehatan Ibu Hamil	Dinas Kesehatan	Jumlah ibu hamil yang mendapatkan pelayanan kesehatan sesuai standar	17089 Orang	150.000.000	
	1.02.02.2.02.002	Pengelolaan Pelayanan Kesehatan Ibu Bersalin	Dinas Kesehatan	Jumlah ibu bersalin yang mendapatkan pelayanan	19265 Orang	167.175.000	1.02.02.2.02.002	Pengelolaan Pelayanan Kesehatan Ibu Bersalin	Dinas Kesehatan	Jumlah ibu bersalin yang mendapatkan pelayanan kesehatan	17089 Orang	167.175.000	

NO	Rancangan Awal RKPD						Hasil Analisis Kebutuhan						
	Kode Rekening	Program/Kegiatan/Sub Kegiatan	Lokasi	Indikator Kinerja	Target Capaian	Pagu Indikatif (Rp)	Kode Rekening	Program/Kegiatan/Sub Kegiatan	Lokasi	Indikator Kinerja	Target Capaian	Kebutuhan Dana	Catatan Penting
1	2	3	4	5	6	7	8	9	10	11	12	13	14
				kesehatan sesuai standar						sesuai standar			
	1.02.02.2.02.003	Pengelolaan Pelayanan Kesehatan Bayi Baru Lahir	Dinas Kesehatan	Jumlah Bayi baru lahir yang mendapatkan pelayanan kesehatan sesuai standar	18848 Orang	50.000.000	1.02.02.02.003	Pengelolaan Pelayanan Kesehatan Bayi Baru Lahir	Dinas Kesehatan	Jumlah Bayi baru lahir yang mendapatkan pelayanan kesehatan sesuai standar	16270 Orang	100.000.000	
	1.02.02.2.02.004	Pengelolaan Pelayanan Kesehatan Balita	Dinas Kesehatan	Jumlah balita yang mendapatkan pelayanan sesuai standar	84840 Orang	50.000.000	1.02.02.02.004	Pengelolaan Pelayanan Kesehatan Balita	Dinas Kesehatan	Jumlah balita yang mendapatkan pelayanan sesuai standar	63409 Orang	100.000.000	
	1.02.02.2.02.005	Pengelolaan Pelayanan Kesehatan pada Usia Pendidikan Dasar	Dinas Kesehatan	jumlah anak usia pendidikan dasar yang mendapatkan pelayanan kesehatan sesuai standar	146163 Orang	50.000.000	1.02.02.02.005	Pengelolaan Pelayanan Kesehatan pada Usia Pendidikan Dasar	Dinas Kesehatan	jumlah anak usia pendidikan dasar yang mendapatkan pelayanan kesehatan sesuai standar	140538 Orang	50.000.000	
	1.02.02.2.02.006	Pengelolaan Pelayanan Kesehatan pada Usia Produktif	Dinas Kesehatan	jumlah penduduk usia produktif yang	728938 Orang	50.000.000	1.02.02.02.006	Pengelolaan Pelayanan Kesehatan pada Usia Produktif	Dinas Kesehatan	jumlah penduduk usia produktif yang	733365 Orang	50.000.000	

NO	Rancangan Awal RKP						Hasil Analisis Kebutuhan						
	Kode Rekening	Program/Kegiatan/Sub Kegiatan	Lokasi	Indikator Kinerja	Target Capaian	Pagu Indikatif (Rp)	Kode Rekening	Program/Kegiatan/Sub Kegiatan	Lokasi	Indikator Kinerja	Target Capaian	Kebutuhan Dana	Catatan Penting
1	2	3	4	5	6	7	8	9	10	11	12	13	14
				mendapatkan pelayanan kesehatan sesuai standar						mendapatkan pelayanan kesehatan sesuai standar			
	1.02.02.2.02.007	Pengelolaan Pelayanan Kesehatan pada Usia Lanjut	Dinas Kesehatan	jumlah penduduk usia lanjut yang mendapatkan pelayanan kesehatan sesuai standar	130956 Orang	53.000.000	1.02.02.2.02.007	Pengelolaan Pelayanan Kesehatan pada Usia Lanjut	Dinas Kesehatan	jumlah penduduk usia lanjut yang mendapatkan pelayanan kesehatan sesuai standar	136216 Orang	53.000.000	
	1.02.02.2.02.008	Pengelolaan Pelayanan Kesehatan Penderita Hipertensi	Dinas Kesehatan	Jumlah penderita hipertensi yang mendapatkan pelayanan kesehatan sesuai standar	56410 Orang	50.000.000	1.02.02.2.02.008	Pengelolaan Pelayanan Kesehatan Penderita Hipertensi	Dinas Kesehatan	Jumlah penderita hipertensi yang mendapatkan pelayanan kesehatan sesuai standar	53914 Orang	50.000.000	
	1.02.02.2.02.009	Pengelolaan Pelayanan Kesehatan Penderita Diabetes Melitus	Dinas Kesehatan	Jumlah penderita diabetes melitus yang mendapatkan pelayanan kesehatan sesuai	14958 Orang	50.000.000	1.02.02.2.02.009	Pengelolaan Pelayanan Kesehatan Penderita Diabetes Melitus	Dinas Kesehatan	Jumlah penderita diabetes melitus yang mendapatkan pelayanan kesehatan sesuai	17392 Orang	50.000.000	

NO	Rancangan Awal RKPD						Hasil Analisis Kebutuhan						
	Kode Rekening	Program/Kegiatan/Sub Kegiatan	Lokasi	Indikator Kinerja	Target Capaian	Pagu Indikatif (Rp)	Kode Rekening	Program/Kegiatan/Sub Kegiatan	Lokasi	Indikator Kinerja	Target Capaian	Kebutuhan Dana	Catatan Penting
1	2	3	4	5	6	7	8	9	10	11	12	13	14
				standar						standar			
	1.02.02.2.02.010	Pengelolaan Pelayanan Kesehatan Orang dengan Gangguan Jiwa Berat	Dinas Kesehatan	Jumlah orang yang mendapatkan pelayanan kesehatan orang dengan gangguan jiwa berat sesuai standar	2095 Orang	50.000.000	1.02.02.2.02.010	Pengelolaan Pelayanan Kesehatan Orang dengan Gangguan Jiwa Berat	Dinas Kesehatan	Jumlah orang yang mendapatkan pelayanan kesehatan orang dengan gangguan jiwa berat sesuai standar	2115 Orang	50.000.000	
	1.02.02.2.02.011	Pengelolaan Pelayanan Kesehatan Orang Terduga Tuberkulosis	Dinas Kesehatan	jumlah orang terduga menderit tuberkulosis yang mendapat pelayanan sesuai standar	16542 Orang	50.000.000	1.02.02.2.02.011	Pengelolaan Pelayanan Kesehatan Orang Terduga Tuberkulosis	Dinas Kesehatan	jumlah orang terduga menderit tuberkulosis yang mendapat pelayanan sesuai standar	15255 Orang	100.000.000	
	1.02.02.2.02.012	Pengelolaan Pelayanan Kesehatan Orang dengan Risiko Terinfeksi HIV	Dinas Kesehatan	jumlah orang terduga menderit HIV yang mendapat pelayanan sesuai standar	17280 Orang	50.000.000	1.02.02.2.02.012	Pengelolaan Pelayanan Kesehatan Orang dengan Risiko Terinfeksi HIV	Dinas Kesehatan	jumlah orang terduga menderit HIV yang mendapat pelayanan sesuai standar	19361 Orang	50.000.000	

NO	Rancangan Awal RKPD						Hasil Analisis Kebutuhan						
	Kode Rekening	Program/Kegiatan/Sub Kegiatan	Lokasi	Indikator Kinerja	Target Capaian	Pagu Indikatif (Rp)	Kode Rekening	Program/Kegiatan/Sub Kegiatan	Lokasi	Indikator Kinerja	Target Capaian	Kebutuhan Dana	Catatan Penting
1	2	3	4	5	6	7	8	9	10	11	12	13	14
	1.02.02.2 .02.013	Pengelolaan Pelayanan Kesehatan bagi Penduduk pada Kondisi Kejadian Luar Biasa (KLB)	Dinas Kesehatan	Jumlah dokumen hasil pengelolaan pelayanan kesehatan bagi Penduduk pada Kondisi Kejadian Luar Biasa (KLB)	1 dokumen	25.000.000	1.02.02 .2.02.0 13	Pengelolaan Pelayanan Kesehatan bagi Penduduk pada Kondisi Kejadian Luar Biasa (KLB)	Dinas Kesehatan	Jumlah dokumen hasil pengelolaan pelayanan kesehatan bagi Penduduk pada Kondisi Kejadian Luar Biasa (KLB)	2 dokumen	15.000.000	
	1.02.02.2 .02.014	Pengelolaan Pelayanan Kesehatan Gizi Masyarakat	Dinas Kesehatan	jumlah dokumen hasil pengelolaan pelayanan kesehatan gizi masyarakat	1 dokumen	50.000.000	1.02.02 .2.02.0 14	Pengelolaan Pelayanan Kesehatan Gizi Masyarakat	Dinas Kesehatan	jumlah dokumen hasil pengelolaan pelayanan kesehatan gizi masyarakat	1 dokumen	45.000.000	
	1.02.02.2 .02.0016	Pengelolaan Pelayanan Kesehatan Kerja dan Olahraga		Jumlah Dokumen Hasil Pengelolaan Pelayanan Kesehatan Kerja dan Olahraga	1 dokumen	28.029.000	1.02.02 .2.02.0 016	Pengelolaan Pelayanan Kesehatan Kerja dan Olahraga		Jumlah Dokumen Hasil Pengelolaan Pelayanan Kesehatan Kerja dan Olahraga	1 dokumen	28.029.000	
	1.02.02.2 .02.015	Pengelolaan Pelayanan Kesehatan	Dinas Kesehatan	jumlah dokumen hasil	3 dokumen	2.915.922.080,00	1.02.02 .2.02.0 15	Pengelolaan Pelayanan Kesehatan	Dinas Kesehatan	jumlah dokumen hasil	1 dokumen	15.000.000	

Rencana Kerja Dinas Kesehatan Tahun 2026

NO	Rancangan Awal RKPD						Hasil Analisis Kebutuhan						
	Kode Rekening	Program/Kegiatan/Sub Kegiatan	Lokasi	Indikator Kinerja	Target Capaian	Pagu Indikatif (Rp)	Kode Rekening	Program/Kegiatan/Sub Kegiatan	Lokasi	Indikator Kinerja	Target Capaian	Kebutuhan Dana	Catatan Penting
1	2	3	4	5	6	7	8	9	10	11	12	13	14
		Lingkungan		pengelolaan pelayanan kesehatan lingkungan				Lingkungan		pengelolaan pelayanan kesehatan lingkungan			
	1.02.02.2.02.018	Pengelolaan Pelayanan Promosi Kesehatan	Dinas Kesehatan	Jumlah dokumen hasil pengelolaan pelayanan promosi kesehatan	6 dokumen	259.185.000	1.02.02.2.02.018	Pengelolaan Pelayanan Promosi Kesehatan	Dinas Kesehatan	Jumlah dokumen hasil pengelolaan pelayanan promosi kesehatan	1 dokumen	259.185.000	
	1.02.02.2.02.019	Pengelolaan Pelayanan Kesehatan Tradisional. Akupunktur. Asuhan Mandiri. dan Tradisional Lainnya	Dinas Kesehatan	Jumlah dokumen hasil Pengelolaan Pelayanan Kesehatan Tradisional. Akupunktur. Asuhan Mandiri. dan Tradisional Lainnya	20 dokumen	10.000.000	1.02.02.2.02.019	Pengelolaan Pelayanan Kesehatan Tradisional. Akupunktur. Asuhan Mandiri. dan Tradisional Lainnya	Dinas Kesehatan	Jumlah dokumen hasil Pengelolaan Pelayanan Kesehatan Tradisional. Akupunktur. Asuhan Mandiri. dan Tradisional Lainnya	1 dokumen	10.000.000	
	1.02.02.2.02.020	Pengelolaan Surveilans Kesehatan		Jumlah Dokumen Hasil Pengelolaan Surveilans Kesehatan	2 Dokumen	210.227.000	1.02.02.2.02.020	Pengelolaan Surveilans Kesehatan		Jumlah Dokumen Hasil Pengelolaan Surveilans Kesehatan	5 Dokumen	210.227.000	
	1.02.02.2.02.022	Pengelolaan Pelayanan Kesehatan		Jumlah Penyalahguna NAPZA	30 orang	100.000.000	1.02.02.2.02.022	Pengelolaan Pelayanan Kesehatan		Jumlah Penyalahguna NAPZA	7335 orang	100.000.000	

NO	Rancangan Awal RKP						Hasil Analisis Kebutuhan						
	Kode Rekening	Program/Kegiatan/Sub Kegiatan	Lokasi	Indikator Kinerja	Target Capaian	Pagu Indikatif (Rp)	Kode Rekening	Program/Kegiatan/Sub Kegiatan	Lokasi	Indikator Kinerja	Target Capaian	Kebutuhan Dana	Catatan Penting
1	2	3	4	5	6	7	8	9	10	11	12	13	14
		Jiwa dan NAPZA		yang Mendapatkan Pelayanan Kesehatan			022	Jiwa dan NAPZA		yang Mendapatkan Pelayanan Kesehatan			
	1.02.02.2.02.024	Pengelolaan Upaya Pengurangan Risiko Krisis Kesehatan dan Pasca Krisis Kesehatan	Dinas Kesehatan	Jumlah Dokumen Hasil Pengelolaan Upaya Pengurangan Risiko Krisis Kesehatan dan Pasca Krisis Kesehatan	1 dokumen	10.000.000	1.02.02.2.02.024	Pengelolaan Upaya Pengurangan Risiko Krisis Kesehatan dan Pasca Krisis Kesehatan	Dinas Kesehatan	Jumlah Dokumen Hasil Pengelolaan Upaya Pengurangan Risiko Krisis Kesehatan dan Pasca Krisis Kesehatan	1 dokumen	25.000.000	
	1.02.02.2.02.025	Pelayanan Kesehatan Penyakit Menular dan Tidak Menular	Dinas Kesehatan	Jumlah dokumen hasil pelayanan kesehatan penyakit menular dan tidak menular	2 dokumen	60.000.000	1.02.02.2.02.025	Pelayanan Kesehatan Penyakit Menular dan Tidak Menular	Dinas Kesehatan	Jumlah dokumen hasil pelayanan kesehatan penyakit menular dan tidak menular	2 dokumen	15.000.000	
	1.02.02.2.02.026	Pengelolaan Jaminan Kesehatan Masyarakat	Dinas Kesehatan	Jumlah dokumen hasil pengelolaan jaminan kesehatan	2 dokumen	55.538.130.750	1.02.02.2.02.026	Pengelolaan Jaminan Kesehatan Masyarakat	Dinas Kesehatan	Jumlah dokumen hasil pengelolaan jaminan kesehatan	2 dokumen	55.533.130.750	

NO	Rancangan Awal RKPD						Hasil Analisis Kebutuhan						
	Kode Rekening	Program/Kegiatan/Sub Kegiatan	Lokasi	Indikator Kinerja	Target Capaian	Pagu Indikatif (Rp)	Kode Rekening	Program/Kegiatan/Sub Kegiatan	Lokasi	Indikator Kinerja	Target Capaian	Kebutuhan Dana	Catatan Penting
1	2	3	4	5	6	7	8	9	10	11	12	13	14
				masyarakat						masyarakat			
	1.02.02.2.02.028	Pengambilan dan Pengiriman Spesimen Penyakit Potensial KLB ke Laboratorium Rujukan/Nasional	Dinas Kesehatan	Jumlah Spesimen Penyakit Potensial KLB ke Laboratorium Rujukan/Nasional yang didistribusikan	1 paket	312.405.000	1.02.02.2.02.028	Pengambilan dan Pengiriman Spesimen Penyakit Potensial KLB ke Laboratorium Rujukan/Nasional	Dinas Kesehatan	Jumlah Spesimen Penyakit Potensial KLB ke Laboratorium Rujukan/Nasional yang didistribusikan	18 paket	297.405.000	
	1.02.02.2.02.033	Operasional Pelayanan Puskesmas Arosbaya	Dinas Kesehatan	Jumlah Dokumen Operasional Pelayanan Puskesmas	1 dokumen	768.875.000	1.02.02.2.02.033	Operasional Pelayanan Puskesmas Arosbaya	Dinas Kesehatan	Jumlah Dokumen Operasional Pelayanan Puskesmas	1 dokumen	443.371.900	
	1.02.02.2.02.033	Operasional Pelayanan Puskesmas Bangkalan	Dinas Kesehatan	Jumlah Dokumen Operasional Pelayanan Puskesmas	1 dokumen	861.514.000	1.02.02.2.02.033	Operasional Pelayanan Puskesmas Bangkalan	Dinas Kesehatan	Jumlah Dokumen Operasional Pelayanan Puskesmas	1 dokumen	570.165.072	
	1.02.02.2.02.033	Operasional Pelayanan Puskesmas Banjar	Dinas Kesehatan	Jumlah Dokumen Operasional Pelayanan Puskesmas	1 dokumen	662.595.000	1.02.02.2.02.033	Operasional Pelayanan Puskesmas Banjar	Dinas Kesehatan	Jumlah Dokumen Operasional Pelayanan Puskesmas	1 dokumen	488.352.467	
	1.02.02.2.02.033	Operasional Pelayanan Puskesmas Blega	Dinas Kesehatan	Jumlah Dokumen Operasional Pelayanan	1 dokumen	898.763.000	1.02.02.2.02.033	Operasional Pelayanan Puskesmas Blega	Dinas Kesehatan	Jumlah Dokumen Operasional Pelayanan	1 dokumen	594.600.986	

NO	Rancangan Awal RKP						Hasil Analisis Kebutuhan						
	Kode Rekening	Program/Kegiatan/Sub Kegiatan	Lokasi	Indikator Kinerja	Target Capaian	Pagu Indikatif (Rp)	Kode Rekening	Program/Kegiatan/Sub Kegiatan	Lokasi	Indikator Kinerja	Target Capaian	Kebutuhan Dana	Catatan Penting
1	2	3	4	5	6	7	8	9	10	11	12	13	14
				Puskesmas						Puskesmas			
	1.02.02.2.02.033	Operasional Pelayanan Puskesmas Burneh	Dinas Kesehatan	Jumlah Dokumen Operasional Pelayanan Puskesmas	1 dokumen	1.035.193.000	1.02.02.2.02.033	Operasional Pelayanan Puskesmas Burneh	Dinas Kesehatan	Jumlah Dokumen Operasional Pelayanan Puskesmas	1 dokumen	701.831.227	
	1.02.02.2.02.033	Operasional Pelayanan Puskesmas Galis	Dinas Kesehatan	Jumlah Dokumen Operasional Pelayanan Puskesmas	1 dokumen	825.506.000	1.02.02.2.02.033	Operasional Pelayanan Puskesmas Galis	Dinas Kesehatan	Jumlah Dokumen Operasional Pelayanan Puskesmas	1 dokumen	546.266.453	
	1.02.02.2.02.033	Operasional Pelayanan Puskesmas Geger	Dinas Kesehatan	Jumlah Dokumen Operasional Pelayanan Puskesmas	1 dokumen	913.803.000	1.02.02.2.02.033	Operasional Pelayanan Puskesmas Geger	Dinas Kesehatan	Jumlah Dokumen Operasional Pelayanan Puskesmas	1 dokumen	604.503.672	
	1.02.02.2.02.033	Operasional Pelayanan Puskesmas Jaddih	Dinas Kesehatan	Jumlah Dokumen Operasional Pelayanan Puskesmas	1 dokumen	590.198.000	1.02.02.2.02.033	Operasional Pelayanan Puskesmas Jaddih	Dinas Kesehatan	Jumlah Dokumen Operasional Pelayanan Puskesmas	1 dokumen	460.391.487	
	1.02.02.2.02.033	Operasional Pelayanan Puskesmas Kamal	Dinas Kesehatan	Jumlah Dokumen Operasional Pelayanan Puskesmas	1 dokumen	877.305.000	1.02.02.2.02.033	Operasional Pelayanan Puskesmas Kamal	Dinas Kesehatan	Jumlah Dokumen Operasional Pelayanan Puskesmas	1 dokumen	580.359.819	
	1.02.02.2.02.033	Operasional Pelayanan Puskesmas Kedundung	Dinas Kesehatan	Jumlah Dokumen Operasional Pelayanan Puskesmas	1 dokumen	628.079.000	1.02.02.2.02.033	Operasional Pelayanan Puskesmas Kedundung	Dinas Kesehatan	Jumlah Dokumen Operasional Pelayanan Puskesmas	1 dokumen	445.504.525	

NO	Rancangan Awal RKPD						Hasil Analisis Kebutuhan						
	Kode Rekening	Program/Kegiatan/Sub Kegiatan	Lokasi	Indikator Kinerja	Target Capaian	Pagu Indikatif (Rp)	Kode Rekening	Program/Kegiatan/Sub Kegiatan	Lokasi	Indikator Kinerja	Target Capaian	Kebutuhan Dana	Catatan Penting
1	2	3	4	5	6	7	8	9	10	11	12	13	14
	1.02.02.2.02.033	Operasional Pelayanan Puskesmas Klampis	Dinas Kesehatan	Jumlah Dokumen Operasional Pelayanan Puskesmas	1 dokumen	1.094.008.000	1.02.02.2.02.033	Operasional Pelayanan Puskesmas Klampis	Dinas Kesehatan	Jumlah Dokumen Operasional Pelayanan Puskesmas	1 dokumen	638.402.731	
	1.02.02.2.02.033	Operasional Pelayanan Puskesmas Kokop	Dinas Kesehatan	Jumlah Dokumen Operasional Pelayanan Puskesmas	1 dokumen	1.268.483.000	1.02.02.2.02.033	Operasional Pelayanan Puskesmas Kokop	Dinas Kesehatan	Jumlah Dokumen Operasional Pelayanan Puskesmas	1 dokumen	705.839.322	
	1.02.02.2.02.033	Operasional Pelayanan Puskesmas Konang	Dinas Kesehatan	Jumlah Dokumen Operasional Pelayanan Puskesmas	1 dokumen	917.685.000	1.02.02.2.02.033	Operasional Pelayanan Puskesmas Konang	Dinas Kesehatan	Jumlah Dokumen Operasional Pelayanan Puskesmas	1 dokumen	607.092.312	
	1.02.02.2.02.033	Operasional Pelayanan Puskesmas Kwanyar	Dinas Kesehatan	Jumlah Dokumen Operasional Pelayanan Puskesmas	1 dokumen	733.916.000	1.02.02.2.02.033	Operasional Pelayanan Puskesmas Kwanyar	Dinas Kesehatan	Jumlah Dokumen Operasional Pelayanan Puskesmas	1 dokumen	485.508.864	
	1.02.02.2.02.033	Operasional Pelayanan Puskesmas Modung	Dinas Kesehatan	Jumlah Dokumen Operasional Pelayanan Puskesmas	1 dokumen	680.631.000	1.02.02.2.02.033	Operasional Pelayanan Puskesmas Modung	Dinas Kesehatan	Jumlah Dokumen Operasional Pelayanan Puskesmas	1 dokumen	450.254.262	
	1.02.02.2.02.033	Operasional Pelayanan Puskesmas Sepulu	Dinas Kesehatan	Jumlah Dokumen Operasional Pelayanan Puskesmas	1 dokumen	1.089.266.000	1.02.02.2.02.033	Operasional Pelayanan Puskesmas Sepulu	Dinas Kesehatan	Jumlah Dokumen Operasional Pelayanan Puskesmas	1 dokumen	707.204.037	
	1.02.02.2	Operasional	Dinas	Jumlah	1	531.594.450	1.02.02	Operasional	Dinas	Jumlah	1	451.252.340	

NO	Rancangan Awal RKPD						Hasil Analisis Kebutuhan						
	Kode Rekening	Program/Kegiatan/Sub Kegiatan	Lokasi	Indikator Kinerja	Target Capaian	Pagu Indikatif (Rp)	Kode Rekening	Program/Kegiatan/Sub Kegiatan	Lokasi	Indikator Kinerja	Target Capaian	Kebutuhan Dana	Catatan Penting
1	2	3	4	5	6	7	8	9	10	11	12	13	14
	.02.033	Pelayanan Puskesmas Socah	Kesehatan	Dokumen Operasional Pelayanan Puskesmas	dokumen		.2.02.033	Pelayanan Puskesmas Socah	Kesehatan	Dokumen Operasional Pelayanan Puskesmas	dokumen		
	1.02.02.2 .02.033	Operasional Pelayanan Puskesmas Sukolilo	Dinas Kesehatan	Jumlah Dokumen Operasional Pelayanan Puskesmas	1 dokumen	777.162.000	1.02.02 .2.02.033	Operasional Pelayanan Puskesmas Sukolilo	Dinas Kesehatan	Jumlah Dokumen Operasional Pelayanan Puskesmas	1 dokumen	514.128.243	
	1.02.02.2 .02.033	Operasional Pelayanan Puskesmas Tanah Merah	Dinas Kesehatan	Jumlah Dokumen Operasional Pelayanan Puskesmas	1 dokumen	925.030.550	1.02.02 .2.02.033	Operasional Pelayanan Puskesmas Tanah Merah	Dinas Kesehatan	Jumlah Dokumen Operasional Pelayanan Puskesmas	1 dokumen	611.967.533	
	1.02.02.2 .02.033	Operasional Pelayanan Puskesmas Tanjung Bumi	Dinas Kesehatan	Jumlah Dokumen Operasional Pelayanan Puskesmas	1 dokumen	830.802.000	1.02.02 .2.02.033	Operasional Pelayanan Puskesmas Tanjung Bumi	Dinas Kesehatan	Jumlah Dokumen Operasional Pelayanan Puskesmas	1 dokumen	549.622.956	
	1.02.02.2 .02.033	Operasional Pelayanan Puskesmas Tonggoh	Dinas Kesehatan	Jumlah Dokumen Operasional Pelayanan Puskesmas	1 dokumen	710.031.000	1.02.02 .2.02.033	Operasional Pelayanan Puskesmas Tonggoh	Dinas Kesehatan	Jumlah Dokumen Operasional Pelayanan Puskesmas	1 dokumen	499.736.270	
	1.02.02.2 .02.033	Operasional Pelayanan Puskesmas Tragah	Dinas Kesehatan	Jumlah Dokumen Operasional Pelayanan Puskesmas	1 dokumen	700.060.000	1.02.02 .2.02.033	Operasional Pelayanan Puskesmas Tragah	Dinas Kesehatan	Jumlah Dokumen Operasional Pelayanan Puskesmas	1 dokumen	463.115.221	
	1.02.02.2 .02.0034	Operasional Pelayanan	Dinas Kesehatan	Jumlah Dokumen	2 dokumen	107.152.000	1.02.02 .2.02.0	Operasional Pelayanan	Dinas Kesehatan	Jumlah Dokumen	2 dokumen	87.152.000	

**Rencana Kerja Dinas Kesehatan
Tahun 2026**

NO	Rancangan Awal RKPD						Hasil Analisis Kebutuhan						
	Kode Rekening	Program/Kegiatan/Sub Kegiatan	Lokasi	Indikator Kinerja	Target Capaian	Pagu Indikatif (Rp)	Kode Rekening	Program/Kegiatan/Sub Kegiatan	Lokasi	Indikator Kinerja	Target Capaian	Kebutuhan Dana	Catatan Penting
1	2	3	4	5	6	7	8	9	10	11	12	13	14
		Fasilitas Kesehatan Lainnya	tan	Operasional Pelayanan Fasilitas Kesehatan Lainnya			034	Fasilitas Kesehatan Lainnya	tan	Operasional Pelayanan Fasilitas Kesehatan Lainnya			
	1.02.02.2.02.036	Investigasi Awal Kejadian Tidak Diharapkan (Kejadian Ikutan Pasca Imunisasi dan Pemberian Obat Massal)	Dinas Kesehatan	Jumlah laporan hasil Investigasi Awal Kejadian Tidak Diharapkan (Kejadian Ikutan Pasca Imunisasi dan Pemberian Obat Massal)	1 laporan	10.000.000	1.02.02.2.02.036	Investigasi Awal Kejadian Tidak Diharapkan (Kejadian Ikutan Pasca Imunisasi dan Pemberian Obat Massal)	Dinas Kesehatan	Jumlah laporan hasil Investigasi Awal Kejadian Tidak Diharapkan (Kejadian Ikutan Pasca Imunisasi dan Pemberian Obat Massal)	2 laporan	5.000.000	
	1.02.02.2.02.037	Pelaksanaan Kewaspadaan Dini dan Respon Wabah	Dinas Kesehatan	jumlah dokumen hasil pelaksanaan kewaspadaan dini dan respon wabah	1 dokumen	535.000.000	1.02.02.2.02.037	Pelaksanaan Kewaspadaan Dini dan Respon Wabah	Dinas Kesehatan	jumlah dokumen hasil pelaksanaan kewaspadaan dini dan respon wabah	1 dokumen	10.000.000	
	1.02.02.2.02.038	Penyediaan dan Pengelolaan Sistem	Dinas Kesehatan	Jumlah Public Safety Center (PSC 119)	1 Unit	70.000.000	1.02.02.2.02.038	Penyediaan dan Pengelolaan Sistem	Dinas Kesehatan	Jumlah Public Safety Center (PSC 119)	1 Unit	50.000.000	

NO	Rancangan Awal RKPD						Hasil Analisis Kebutuhan						
	Kode Rekening	Program/Kegiatan/Sub Kegiatan	Lokasi	Indikator Kinerja	Target Capaian	Pagu Indikatif (Rp)	Kode Rekening	Program/Kegiatan/Sub Kegiatan	Lokasi	Indikator Kinerja	Target Capaian	Kebutuhan Dana	Catatan Penting
1	2	3	4	5	6	7	8	9	10	11	12	13	14
		Penanganan Gawat Darurat Terpadu (SPGDT)		Tersediaan, Terkelolaan dan Terintegrasi Dengan Rumah Sakit Dalam Satu Sistem Penanganan Gawat Darurat Terpadu (SPGDT)				Penanganan Gawat Darurat Terpadu (SPGDT)		Tersediaan, Terkelolaan dan Terintegrasi Dengan Rumah Sakit Dalam Satu Sistem Penanganan Gawat Darurat Terpadu (SPGDT)			
	1.02.02.2.02.0046	Pengelolaan upaya kesehatan Ibu dan Anak	Dinas Kesehatan	Jumlah dokumen hasil pengelolaan upaya kesehatan ibu dan anak	1 dokumen	87.474.000	1.02.02.2.02.0046	Pengelolaan upaya kesehatan Ibu dan Anak	Dinas Kesehatan	Jumlah dokumen hasil pengelolaan upaya kesehatan ibu dan anak	1 dokumen	87.474.000	
	1.02.02.2.03	Penyelenggaraan Sistem Informasi Kesehatan secara Terintegrasi	Dinas Kesehatan	Persentase Terselenggaranya Sistem Informasi Kesehatan secara Terintegrasi	100%	379.676.000	1.02.02.2.03	Penyelenggaraan Sistem Informasi Kesehatan secara Terintegrasi	Dinas Kesehatan	Persentase Terselenggaranya Sistem Informasi Kesehatan secara Terintegrasi	100%	64.488.250	
	1.02.02.2.03.002	Pengelolaan Sistem Informasi	Dinas Kesehatan	Jumlah dokumen hasil	1 dokumen	379.676.000	1.02.02.2.03.002	Pengelolaan Sistem Informasi	Dinas Kesehatan	Jumlah dokumen hasil	2 dokumen	64.488.250	

NO	Rancangan Awal RKPD						Hasil Analisis Kebutuhan						
	Kode Rekening	Program/Kegiatan/Sub Kegiatan	Lokasi	Indikator Kinerja	Target Capaian	Pagu Indikatif (Rp)	Kode Rekening	Program/Kegiatan/Sub Kegiatan	Lokasi	Indikator Kinerja	Target Capaian	Kebutuhan Dana	Catatan Penting
1	2	3	4	5	6	7	8	9	10	11	12	13	14
		Kesehatan		pengelolaan sistem informasi kesehatan				Kesehatan		pengelolaan sistem informasi kesehatan			
	1.02.02.2.04	Penerbitan Izin Rumah Sakit Kelas C, D dan Fasilitas Pelayanan Kesehatan Tingkat Daerah Kabupaten/Kota	Dinas Kesehatan	Persentase Terlaksananya Penerbitan Izin Rumah Sakit Kelas C, D dan Fasilitas Pelayanan Kesehatan Tingkat Daerah Kabupaten/Kota Pada Dinas Kesehatan	100%	160.000.000	1.02.02.2.04	Penerbitan Izin Rumah Sakit Kelas C, D dan Fasilitas Pelayanan Kesehatan Tingkat Daerah Kabupaten/Kota	Dinas Kesehatan	Persentase Terlaksananya Penerbitan Izin Rumah Sakit Kelas C, D dan Fasilitas Pelayanan Kesehatan Tingkat Daerah Kabupaten/Kota Pada Dinas Kesehatan	100%	145.000.000	
	1.02.02.2.04.0001	Pengendalian dan Pengawasan serta Tindak Lanjut Pengawasan Perizinan Rumah Sakit Kelas C, D dan Fasilitas Pelayanan		Jumlah Rumah Sakit Kelas C,D dan Fasilitas Pelayanan Kesehatan yang Dikendalikan , Diawasi dan Ditindaklanj	19 unit	15.000.000	1.02.02.2.04.0001	Pengendalian dan Pengawasan serta Tindak Lanjut Pengawasan Perizinan Rumah Sakit Kelas C, D dan Fasilitas Pelayanan		Jumlah Rumah Sakit Kelas C,D dan Fasilitas Pelayanan Kesehatan yang Dikendalikan , Diawasi dan Ditindaklanjuti	18 unit	25.000.000	

Rencana Kerja Dinas Kesehatan Tahun 2026

NO	Rancangan Awal RKPD						Hasil Analisis Kebutuhan						
	Kode Rekening	Program/Kegiatan/Sub Kegiatan	Lokasi	Indikator Kinerja	Target Capaian	Pagu Indikatif (Rp)	Kode Rekening	Program/Kegiatan/Sub Kegiatan	Lokasi	Indikator Kinerja	Target Capaian	Kebutuhan Dana	Catatan Penting
1	2	3	4	5	6	7	8	9	10	11	12	13	14
		Kesehatan Lainnya		uti Perizinannya				Kesehatan Lainnya		Perizinannya			
	1.02.02.2.04.003	Peningkatan Mutu Pelayanan Fasilitas Kesehatan	Dinas Kesehatan	Jumlah Fasilitas kesehatan yang dilakukan pengukuran indikator Nasional Mutu (INM) pelayanan kesehatan	18 unit	45.000.000	1.02.02.2.04.003	Peningkatan Mutu Pelayanan Fasilitas Kesehatan	Dinas Kesehatan	Jumlah Fasilitas kesehatan yang dilakukan pengukuran indikator Nasional Mutu (INM) pelayanan kesehatan	34 unit	20.000.000	
	1.02.02.2.04.004	Penyiapan Perumusan dan Pelaksanaan Pelayanan Kesehatan Rujukan	Dinas Kesehatan	Jumlah Dokumen hasil penyiapan perumusan dan pelaksanaan pelayanan kesehatan rujukan	2 dokumen	100.000.000	1.02.02.2.04.004	Penyiapan Perumusan dan Pelaksanaan Pelayanan Kesehatan Rujukan	Dinas Kesehatan	Jumlah Dokumen hasil penyiapan perumusan dan pelaksanaan pelayanan kesehatan rujukan	1 dokumen	100.000.000	
	1.02.03	PROGRAM PENINGKATAN KAPASITAS SUMBER DAYA MANUSIA KESEHATAN	Dinas Kesehatan	Persentase Tenaga Kesehatan yang Memiliki Surat Ijin Praktek (SIP)	80%	7.501.950.030	1.02.03	PROGRAM PENINGKATAN KAPASITAS SUMBER DAYA MANUSIA KESEHATAN	Dinas Kesehatan	Persentase Tenaga Kesehatan yang Memiliki Surat Ijin Praktek (SIP)	80%	5.603.106.000	

NO	Rancangan Awal RKP						Hasil Analisis Kebutuhan						
	Kode Rekening	Program/Kegiatan/Sub Kegiatan	Lokasi	Indikator Kinerja	Target Capaian	Pagu Indikatif (Rp)	Kode Rekening	Program/Kegiatan/Sub Kegiatan	Lokasi	Indikator Kinerja	Target Capaian	Kebutuhan Dana	Catatan Penting
1	2	3	4	5	6	7	8	9	10	11	12	13	14
			RSUD	Persentase Tercapainya Peningkatan Kapasitas Sumber Daya Manusia	100%	1.675.800.000			RSUD	Persentase Tercapainya Peningkatan Kapasitas Sumber Daya Manusia	100%	1.572.900.000	
	1.02.03.2.02	Perencanaan Kebutuhan dan Pendayagunaan Sumberdaya Manusia Kesehatan untuk UKP dan UKM di Wilayah Kabupaten/Kota	Dinas Kesehatan	Persentase Terpenuhinya kebutuhan dan pendayagunaan SDM untuk UKP dan UKM di wilayah Kabupaten/Kota	100%	6.662.644.030	1.02.03.2.02	Perencanaan Kebutuhan dan Pendayagunaan Sumberdaya Manusia Kesehatan untuk UKP dan UKM di Wilayah Kabupaten/Kota	Dinas Kesehatan	Persentase Terpenuhinya kebutuhan dan pendayagunaan SDM untuk UKP dan UKM di wilayah Kabupaten/Kota	100%	4.828.800.000	
			RSUD	Prosentase tercapainya perencanaan kebutuhan dan pendayagunaan SDM (RSUD)	100%	1.675.800.000			RSUD	Prosentase tercapainya perencanaan kebutuhan dan pendayagunaan SDM (RSUD)	100%	1.572.900.000	
	1.02.03.2.02.0001	Perencanaan dan Distribusi		Jumlah Dokumen	2 dokumen	25.000.000	1.02.03.2.02.0	Perencanaan dan Distribusi		Jumlah Dokumen	1 dokumen	10.000.000	

Rencana Kerja Dinas Kesehatan Tahun 2026

NO	Rancangan Awal RKPD						Hasil Analisis Kebutuhan						
	Kode Rekening	Program/Kegiatan/Sub Kegiatan	Lokasi	Indikator Kinerja	Target Capaian	Pagu Indikatif (Rp)	Kode Rekening	Program/Kegiatan/Sub Kegiatan	Lokasi	Indikator Kinerja	Target Capaian	Kebutuhan Dana	Catatan Penting
1	2	3	4	5	6	7	8	9	10	11	12	13	14
		serta Pemerataan Sumber Daya Manusia Kesehatan		Hasil Perencanaan dan Distribusi serta Pemerataan Sumber Daya Manusia Kesehatan			001	serta Pemerataan Sumber Daya Manusia Kesehatan		Hasil Perencanaan dan Distribusi serta Pemerataan Sumber Daya Manusia Kesehatan			
	1.02.03.2.02.002	Pemenuhan Kebutuhan Sumber Daya Manusia Kesehatan sesuai Standar	Dinas Kesehatan	Jumlah sumber daya manusia kesehatan yang memenuhi standar di fasilitas pelayanan kesehatan (Fasyankes)	347 orang	6.612.644.030	1.02.03.2.02.002	Pemenuhan Kebutuhan Sumber Daya Manusia Kesehatan sesuai Standar	Dinas Kesehatan	Jumlah sumber daya manusia kesehatan yang memenuhi standar di fasilitas pelayanan kesehatan (Fasyankes)	409 orang	4.808.800.000	
			RSUD	Jumlah sumber daya manusia kesehatan yang memenuhi standar di fasilitas pelayanan kesehatan	114 Orang	1.675.800.000			RSUD	Jumlah sumber daya manusia kesehatan yang memenuhi standar di fasilitas pelayanan kesehatan	104 Orang	1.572.900.000	

Rencana Kerja Dinas Kesehatan Tahun 2026

NO	Rancangan Awal RKPD						Hasil Analisis Kebutuhan						
	Kode Rekening	Program/Kegiatan/Sub Kegiatan	Lokasi	Indikator Kinerja	Target Capaian	Pagu Indikatif (Rp)	Kode Rekening	Program/Kegiatan/Sub Kegiatan	Lokasi	Indikator Kinerja	Target Capaian	Kebutuhan Dana	Catatan Penting
1	2	3	4	5	6	7	8	9	10	11	12	13	14
				(Fasyankes) RSUD						(Fasyankes) RSUD			
	1.02.03.2.02.003	Pembinaan dan Pengawasan Sumber Daya Manusia Kesehatan	Dinas Kesehatan	Jumlah dokumen hasil pembinaan dan pengawasan sumber daya manusia kesehatan	2 Dokumen	25.000.000	1.02.03.2.02.003	Pembinaan dan Pengawasan Sumber Daya Manusia Kesehatan	Dinas Kesehatan	Jumlah dokumen hasil pembinaan dan pengawasan sumber daya manusia kesehatan	1 Dokumen	10.000.000	
	1.02.03.2.03	Pengembangan Mutu dan Peningkatan Kompetensi Teknis Sumber Daya Manusia Kesehatan Tingkat Daerah Kabupaten/ Kota	Dinas Kesehatan	Persentase Terlaksananya Pengembangan Mutu dan Peningkatan Kompetensi Teknis Sumber Daya Manusia Kesehatan	100%	839.306.000	1.02.03.2.03	Pengembangan Mutu dan Peningkatan Kompetensi Teknis Sumber Daya Manusia Kesehatan Tingkat Daerah Kabupaten/ Kota	Dinas Kesehatan	Persentase Terlaksananya Pengembangan Mutu dan Peningkatan Kompetensi Teknis Sumber Daya Manusia Kesehatan	100%	774.306.000	
	1.02.03.2.03.001	Pengembangan Mutu dan Peningkatan Kompetensi Teknis Sumber Daya Manusia	Dinas Kesehatan	Jumlah SDM Kesehatan yang menjadi sasaran pengembangan mutu	200 Orang	839.306.000	1.02.03.2.03.001	Pengembangan Mutu dan Peningkatan Kompetensi Teknis Sumber Daya Manusia	Dinas Kesehatan	Jumlah SDM Kesehatan yang menjadi sasaran pengembangan mutu dan	127 Orang	774.306.000	

NO	Rancangan Awal RKPD						Hasil Analisis Kebutuhan						
	Kode Rekening	Program/Kegiatan/Sub Kegiatan	Lokasi	Indikator Kinerja	Target Capaian	Pagu Indikatif (Rp)	Kode Rekening	Program/Kegiatan/Sub Kegiatan	Lokasi	Indikator Kinerja	Target Capaian	Kebutuhan Dana	Catatan Penting
1	2	3	4	5	6	7	8	9	10	11	12	13	14
		Kesehatan Tingkat Daerah Kabupaten/ Kota		dan peningkatan kompetensi teknis				Kesehatan Tingkat Daerah Kabupaten/ Kota		peningkatan kompetensi teknis			
	1.02.04	PROGRAM SEDIAAN FARMASI, ALAT KESEHATAN DAN MAKANAN MINUMAN	Dinas Kesehatan	Persentase Pengawasan dan Pengendalian Apotek, Toko Obat, Toko Alkes dan Optikal, usaha mikro obat tradisional (UMOT) serta Industri Rumah Tangga (IRT) yang telah Tervalidasi Perijinan	95%	280.849.000	1.02.04	PROGRAM SEDIAAN FARMASI, ALAT KESEHATAN DAN MAKANAN MINUMAN	Dinas Kesehatan	Persentase Pengawasan dan Pengendalian Apotek, Toko Obat, Toko Alkes dan Optikal, usaha mikro obat tradisional (UMOT) serta Industri Rumah Tangga (IRT) yang telah Tervalidasi Perijinan	95%	370.043.000	
								Pemberian Izin Apotek, Toko Obat, Toko Alat Kesehatan dan Optikal, Usaha Mikro	Dinas Kesehatan	Persentase jumlah Apotek, Toko Obat, Toko Alat Kesehatan dan	87%	10.000.000,00	

NO	Rancangan Awal RKPD						Kode Rekening	Hasil Analisis Kebutuhan					
	Kode Rekening	Program/Kegiatan/Sub Kegiatan	Lokasi	Indikator Kinerja	Target Capaian	Pagu Indikatif (Rp)		Program/Kegiatan/Sub Kegiatan	Lokasi	Indikator Kinerja	Target Capaian	Kebutuhan Dana	Catatan Penting
1	2	3	4	5	6	7	8	9	10	11	12	13	14
								Obat Tradisional (UMOT)		Optikal, Usaha Mikro Obat Tradisional (UMOT) yang memiliki izin sesuai standar			
								Pengendalian dan Pengawasan serta Tindak Lanjut Pengawasan Perizinan Apotek, Toko Obat, Toko Alat Kesehatan, dan Optikal, Usaha Mikro Obat Tradisional (UMOT)	Dinas Kesehatan	jumlah dokumen hasil Pengendalian dan Pengawasan serta Tindak Lanjut Pengawasan Perizinan Apotek, Toko Obat, Toko Alat Kesehatan, dan Optikal, Usaha Mikro Obat Tradisional	1 dokumen	10.000.000,01	

NO	Rancangan Awal RKP						Hasil Analisis Kebutuhan						
	Kode Rekening	Program/Kegiatan/Sub Kegiatan	Lokasi	Indikator Kinerja	Target Capaian	Pagu Indikatif (Rp)	Kode Rekening	Program/Kegiatan/Sub Kegiatan	Lokasi	Indikator Kinerja	Target Capaian	Kebutuhan Dana	Catatan Penting
1	2	3	4	5	6	7	8	9	10	11	12	13	14
										1 (UMOT)			
	1.02.04.2.03	Penerbitan Sertifikat Produksi Pangan Industri Rumah Tangga dan Nomor P-IRT sebagai Izin Produksi, untuk Produk Makanan Minuman Tertentu yang dapat Diproduksi oleh Industri Rumah Tangga	Dinas Kesehatan	Persentase terlaksananya Penerbitan Sertifikat Produksi Pangan Industri Rumah Tangga dan Nomor P-IRT sebagai Izin Produksi, untuk Produk Makanan Minuman Tertentu yang dapat Diproduksi oleh Industri Rumah Tangga	100%	102.854.000	1.02.04.2.03	Penerbitan Sertifikat Produksi Pangan Industri Rumah Tangga dan Nomor P-IRT sebagai Izin Produksi, untuk Produk Makanan Minuman Tertentu yang dapat Diproduksi oleh Industri Rumah Tangga	Dinas Kesehatan	Persentase terlaksananya Penerbitan Sertifikat Produksi Pangan Industri Rumah Tangga dan Nomor P-IRT sebagai Izin Produksi, untuk Produk Makanan Minuman Tertentu yang dapat Diproduksi oleh Industri Rumah Tangga	100%	182.048.000	
	1.02.04.2.03.01	Pengendalian dan Pengawasan serta Tindak Lanjut Pengawasan Sertifikat Produksi	Dinas Kesehatan	Jumlah dokumen hasil Pengendalian dan Pengawasan serta Tindak Lanjut	1 dokumen	102.854.000	1.02.04.2.03.01	Pengendalian dan Pengawasan serta Tindak Lanjut Pengawasan Sertifikat Produksi	Dinas Kesehatan	Jumlah dokumen hasil Pengendalian dan Pengawasan serta Tindak Lanjut	1 dokumen	182.048.000	

NO	Rancangan Awal RKPD						Hasil Analisis Kebutuhan						
	Kode Rekening	Program/Kegiatan/Sub Kegiatan	Lokasi	Indikator Kinerja	Target Capaian	Pagu Indikatif (Rp)	Kode Rekening	Program/Kegiatan/Sub Kegiatan	Lokasi	Indikator Kinerja	Target Capaian	Kebutuhan Dana	Catatan Penting
1	2	3	4	5	6	7	8	9	10	11	12	13	14
		Pangan Industri Rumah Tangga dan Nomor P-IRT sebagai Izin Produksi, untuk Produk Makanan Minuman Tertentu yang dapat Diproduksi oleh Industri Rumah Tangga		Pengawasan Sertifikat Produksi Pangan Industri Rumah Tangga dan Nomor P-IRT sebagai Izin Produksi, untuk Produk Makanan Minuman Tertentu yang dapat Diproduksi oleh Industri Rumah Tangga				Pangan Industri Rumah Tangga dan Nomor P-IRT sebagai Izin Produksi, untuk Produk Makanan Minuman Tertentu yang dapat Diproduksi oleh Industri Rumah Tangga		Pengawasan Sertifikat Produksi Pangan Industri Rumah Tangga dan Nomor P-IRT sebagai Izin Produksi, untuk Produk Makanan Minuman Tertentu yang dapat Diproduksi oleh Industri Rumah Tangga			
	1.02.04.2.06	Pemeriksaan dan Tindak Lanjut Hasil Pemeriksaan Post Market pada Produksi dan Produk Makanan Minuman Industri Rumah	Dinas Kesehatan	Persentase terlaksananya Pemeriksaan dan Tindak Lanjut Hasil Pemeriksaan Post Market pada	100%	177.995.000	1.02.04.2.06	Pemeriksaan dan Tindak Lanjut Hasil Pemeriksaan Post Market pada Produksi dan Produk Makanan Minuman Industri Rumah	Dinas Kesehatan	Persentase terlaksananya Pemeriksaan dan Tindak Lanjut Hasil Pemeriksaan Post Market pada Produksi dan Produk	100%	177.995.000	

NO	Rancangan Awal RKPD						Hasil Analisis Kebutuhan						
	Kode Rekening	Program/Kegiatan/Sub Kegiatan	Lokasi	Indikator Kinerja	Target Capaian	Pagu Indikatif (Rp)	Kode Rekening	Program/Kegiatan/Sub Kegiatan	Lokasi	Indikator Kinerja	Target Capaian	Kebutuhan Dana	Catatan Penting
1	2	3	4	5	6	7	8	9	10	11	12	13	14
		Tangga		Produksi dan Produk Makanan Minuman Industri Rumah Tangga				Tangga		Makanan Minuman Industri Rumah Tangga			
	1.02.04.2.06.001	Pemeriksaan Post Market pada Produk Makanan-Minuman Industri Rumah Tangga yang Beredar dan Pengawasan serta Tindak Lanjut Pengawasan	Dinas Kesehatan	jumlah Produk Makanan-Minuman Industri Rumah Tangga yang Beredar yang dilakukan pemeriksaan Post Market dalam rangka tindak lanjut pengawasan	10 unit	177.995.000	1.02.04.2.06.001	Pemeriksaan Post Market pada Produk Makanan-Minuman Industri Rumah Tangga yang Beredar dan Pengawasan serta Tindak Lanjut Pengawasan	Dinas Kesehatan	jumlah Produk Makanan-Minuman Industri Rumah Tangga yang Beredar yang dilakukan pemeriksaan Post Market dalam rangka tindak lanjut pengawasan	38 unit	177.995.000	
	1.02.05	PROGRAM PEMBERDAYAAN MASYARAKAT BIDANG KESEHATAN	Dinas Kesehatan	Persentase Unit Kesehatan Berbasis Masyarakat (UKBM) yang diBina	90%	583.576.100	1.02.05	PROGRAM PEMBERDAYAAN MASYARAKAT BIDANG KESEHATAN	Dinas Kesehatan	Persentase Unit Kesehatan Berbasis Masyarakat (UKBM) yang diBina	90%	582.725.800	
	1.02.05.2	Advokasi.	Dinas	Prosentase	75%		1.02.05	Advokasi.	Dinas	Prosentase	75%		

Rencana Kerja Dinas Kesehatan Tahun 2026

NO	Rancangan Awal RKPD						Hasil Analisis Kebutuhan						
	Kode Rekening	Program/Kegiatan/Sub Kegiatan	Lokasi	Indikator Kinerja	Target Capaian	Pagu Indikatif (Rp)	Kode Rekening	Program/Kegiatan/Sub Kegiatan	Lokasi	Indikator Kinerja	Target Capaian	Kebutuhan Dana	Catatan Penting
1	2	3	4	5	6	7	8	9	10	11	12	13	14
	.01	Pemberdayaan. Kemitraan. Peningkatan Peran serta Masyarakat dan Lintas Sektor Tingkat Daerah Kabupaten/Kota	Kesehatan	Advokasi, Pemberdayaan, Kemitraan, Peningkatan Peran serta Masyarakat dan Lintas Sektor Tingkat Daerah Kabupaten/Kota		521.728.100	.2.01	Pemberdayaan. Kemitraan. Peningkatan Peran serta Masyarakat dan Lintas Sektor Tingkat Daerah Kabupaten/Kota	Kesehatan	Advokasi, Pemberdayaan, Kemitraan, Peningkatan Peran serta Masyarakat dan Lintas Sektor Tingkat Daerah Kabupaten/Kota		520.877.800	
	1.02.05.2.01.001	Peningkatan Upaya Promosi Kesehatan. Advokasi. Kemitraan dan Pemberdayaan Masyarakat	Dinas Kesehatan	jumlah dokumen Promosi Kesehatan, Advokasi, Kemitraan dan Pemberdayaan Masyarakat	3 dokumen	521.728.100	1.02.05.2.01.001	Peningkatan Upaya Promosi Kesehatan. Advokasi. Kemitraan dan Pemberdayaan Masyarakat	Dinas Kesehatan	jumlah dokumen Promosi Kesehatan, Advokasi, Kemitraan dan Pemberdayaan Masyarakat	3 dokumen	520.877.800	
	1.02.05.2.02	Pelaksanaan Sehat Dalam Rangka Promotif Preventif Tingkat Daerah Kabupaten/K	Dinas Kesehatan	Prosentase pelaksanaan Sehat Dalam Rangka Promotif Preventif Tingkat	80%	10.000.000	1.02.05.2.02	Pelaksanaan Sehat Dalam Rangka Promotif Preventif Tingkat Daerah Kabupaten/K	Dinas Kesehatan	Prosentase pelaksanaan Sehat Dalam Rangka Promotif Preventif Tingkat Daerah	80%	10.000.000	

NO	Rancangan Awal RKPD						Hasil Analisis Kebutuhan						
	Kode Rekening	Program/Kegiatan/Sub Kegiatan	Lokasi	Indikator Kinerja	Target Capaian	Pagu Indikatif (Rp)	Kode Rekening	Program/Kegiatan/Sub Kegiatan	Lokasi	Indikator Kinerja	Target Capaian	Kebutuhan Dana	Catatan Penting
1	2	3	4	5	6	7	8	9	10	11	12	13	14
		ota		Daerah Kabupaten/Kota				ota		Kabupaten/Kota			
	1.02.05.2.02.001	Penyelenggaraan Promosi Kesehatan dan Gerakan Hidup Bersih dan Sehat	Dinas Kesehatan	Jumlah Dokumen Hasil Penyelenggaraan Promosi Kesehatan dan Gerakan Hidup Bersih dan Sehat	1 dokumen	10.000.000	1.02.05.2.02.001	Penyelenggaraan Promosi Kesehatan dan Gerakan Hidup Bersih dan Sehat	Dinas Kesehatan	Jumlah Dokumen Hasil Penyelenggaraan Promosi Kesehatan dan Gerakan Hidup Bersih dan Sehat	1 dokumen	10.000.000	
	1.02.05.2.02	Pengembangan dan Pelaksanaan Upaya Kesehatan Bersumber Daya Masyarakat (UKBM) Tingkat Daerah Kabupaten/Kota	Dinas Kesehatan	Persentase Pengembangan dan Pelaksanaan Upaya Kesehatan Bersumber Daya Masyarakat (UKBM)	100%	51.848.000	1.02.05.2.02	Pengembangan dan Pelaksanaan Upaya Kesehatan Bersumber Daya Masyarakat (UKBM) Tingkat Daerah Kabupaten/Kota	Dinas Kesehatan	Persentase Pengembangan dan Pelaksanaan Upaya Kesehatan Bersumber Daya Masyarakat (UKBM)	100%	51.848.000	
	1.02.05.2.03.0001	Bimbingan Teknis dan Supervisi Pengembangan dan	Dinas Kesehatan	Jumlah Dokumen Hasil Bimbingan Teknis dan	3 dokumen	51.848.000	1.02.05.2.03.0001	Bimbingan Teknis dan Supervisi Pengembangan dan	Dinas Kesehatan	Jumlah Dokumen Hasil Bimbingan Teknis dan	3 dokumen	51.848.000	

NO	Rancangan Awal RKP						Hasil Analisis Kebutuhan						
	Kode Rekening	Program/Kegiatan/Sub Kegiatan	Lokasi	Indikator Kinerja	Target Capaian	Pagu Indikatif (Rp)	Kode Rekening	Program/Kegiatan/Sub Kegiatan	Lokasi	Indikator Kinerja	Target Capaian	Kebutuhan Dana	Catatan Penting
1	2	3	4	5	6	7	8	9	10	11	12	13	14
		Pelaksanaan Upaya Kesehatan Bersumber Daya Masyarakat (UKBM)		Supervisi Upaya Kesehatan Bersumber Daya Masyarakat (UKBM)				Pelaksanaan Upaya Kesehatan Bersumber Daya Masyarakat (UKBM)		Supervisi Upaya Kesehatan Bersumber Daya Masyarakat (UKBM)			

2.5. PENELAAHAN USULAN PROGRAM DAN KEGIATAN MASYARAKAT

Pada Bab I telah dibahas bahwa Penyusunan Rancangan Awal Renja OPD Dinas Kesehatan Kabupaten Bangkalan tahun 2026 dilaksanakan dengan menggunakan empat pendekatan, yaitu *teknokratik*, *partisipatif*, *bottom-up* dan *top-down* dimana proses partisipatif dilakukan dengan mengikut sertakan seluruh pemangku kepentingan pembangunan di Kabupaten Bangkalan, demikian juga pada proses *bottom-up* dan *top-down* dilakukan secara berjenjang dari tingkat Puskesmas hingga tingkat kabupaten melalui media musyawarah rencana pembangunan.

Usulan yang diperoleh dari para pemangku kepentingan didapatkan pada proses Musrenbang baik di tingkat Kecamatan maupun pada tingkat Kabupaten, dimana usulan-usulan tersebut kemudian diinventarisasi berdasarkan program yang ada pada tingkat Dinas Kesehatan. Usulan-usulan program dan kegiatan masyarakat didapatkan baik dari masyarakat langsung yang terkait dengan pelayanan, LSM, asosiasi-asosiasi, perguruan tinggi maupun dari OPD lain di lingkup Pemerintah Daerah Kabupaten Bangkalan.

Program dan kegiatan yang berkaitan dengan masyarakat disusun dengan memperhatikan isu-isu penting penyelenggaraan tugas pokok dan fungsi OPD baik dari segi penjelasan kesehatan tersebut maupun pada saat melakukan rekapitulasi program dan kegiatan bersumber dari masyarakat berkesinambungan.

Tabel 2.4

Usulan Program dan Kegiatan dari Para Pemangku Kepentingan Tahun 2026

No.	Program/ Kegiatan/ Sub Kegiatan	Lokasi	Indikator Kinerja	Besaran / Volume	Catatan
1	2	3	4	5	6
1	Rehabilitasi dan Pemeliharaan Fasilitas Kesehatan Lainnya	Desa Tengket, Arosbaya	Rehab Pustu (Kurangya Ruangannya untuk Pelayanan Masyarakat)		
2	Rehabilitasi dan Pemeliharaan	Dsn. Bujudan,	Rehab Pustu		

No.	Program/ Kegiatan/ Sub Kegiatan	Lokasi	Indikator Kinerja	Besaran / Volume	Catatan
1	2	3	4	5	6
	Fasilitas Kesehatan Lainnya	Kelurahan Amparaan, Kokop			
3	Rehabilitasi dan Pemeliharaan Fasilitas Kesehatan Lainnya	Dusun Brakas Laok, Modung	Pavingisasi Halaman Puskesmas Modung	20 x 25 meter	
4	Rehabilitasi dan Pemeliharaan Fasilitas Kesehatan Lainnya	Desa Dupok, Kokop	Penambahan ruangan rawat Inap		
5	Pengembangan Puskesmas	Langkap, Burneh	Penyediaan Alat Timbangan Bayi untuk 8 Posyandu		
6	Rehabilitasi dan Pemeliharaan Fasilitas Kesehatan Lainnya	Banjar, Galis	Pembangunan poskesmas banjar dan perlengkapan prasarana poskesmas banjar		
7	Rehabilitasi dan Pemeliharaan Fasilitas Kesehatan Lainnya	Banyuajuh Kamal	Rehab Puskesmas Kamal		
8	Rehabilitasi dan Pemeliharaan Fasilitas Kesehatan Lainnya	Banyuajuh, Kamal	Rehab Plafon Pustu		
9	Rehabilitasi dan Pemeliharaan Fasilitas Kesehatan Lainnya	Bangkalan	Pembangunan Pagar Puskesmas Bangkalan		
10	Penyiapan Perumusan dan Pelaksanaan Pelayanan Kesehatan Rujukan	Bangkalan	Hibah PMI		



BAB III

TUJUAN DAN SASARAN DINAS KESEHATAN

3.1. Telaahan terhadap Kebijakan Nasional

A. Arah Kebijakan Pembangunan Nasional :

1. Memperkokoh Ideologi Pancasila, Demokrasi dan Hak Asasi Manusia (HAM).
2. Memantapkan sistem pertahanan keamanan negara dan mendorong kemandirian bangsa melalui swasembada pangan, energy, air, ekonomi kreatif, ekonomi hijau dan ekonomi biru.
3. Melanjutkan Pengembangan Infrastruktur dan Meningkatkan Lapangan Kerja yang Berkualitas, Mendorong Kewirausahaan, Mengembangkan Industri Kreatif serta Mengembangkan Agromaritim Industri di Sentra Produksi Melalui Peran Aktif Koperasi.
4. Memperkuat Pembangunan Sumber Daya Manusia (SDM), Sains, Teknologi, Pendidikan, Kesehatan, Prestasi Olahraga, Kesetaraan Gender serta Penguatan Peran Perempuan, Pemuda (Generasi Milenial dan Generasi Z) dan Penyandang Disabilitas.
5. Melanjutkan Hilirisasi dan Mengembangkan Industri Berbasis Sumber Daya Alam untuk Meningkatkan Nilai Tambah di Dalam Negeri.
6. Membangun dari Desa dan dari Bawah Untuk Pertumbuhan Ekonomi, Pemerataan Ekonomi dan Pemberantasan Kemiskinan.
7. Memperkuat Reformasi Politik, Hukum dan Birokrasi serta Memperkuat Pencegahan dan Pemberantasan Korupsi, Narkoba, Judi dan Penyelundupan.
8. Memperkuat Penyelarasan Kehidupan yang Harmonis dengan Lingkungan, Alam dan Budaya, serta Peningkatan Toleransi Antarumat Beragama Untuk Mencapai Masyarakat yang Adil dan Makmur




B. Prioritas Pembangunan Provinsi Jawa Timur :

- 1) PP1 - JATIM SEJAHTERA.
Pengentasan Kemiskinan dan Pengurangan Ketimpangan melalui Perlindungan Sosial berbasis Data
- 2) PP2 – JATIM KERJA
Perluasan Lapangan Kerja lewat Kewirausahaan, Investasi dan Stabilitas Ekonomi
- 3) PP3 – JATIM AKSES
Pembangunan Insfrastruktur Transportasi yang Terpadu dan Merata
- 4) PP4 – JATIM CERDAS
Pemerataan dan Peningkatan Kualitas Pendidikan yang Inklusif
- 5) PP5 – JATIM SEHAT
Peningkatan Layanan Kesehatan menuju Cakupan Kesehatan Semesta
- 6) PP6 – JATIM BERKAH AMANAH
Tata Kelola Pemerintahan yang bersih, efektif dan parsitipatif.
- 7) PP7 – JATIM AGRO
Peningkatan Kesejahteraan Petani dan Agrobisnis melalui Produktivitas dan nilai tambah
- 8) PP – JATIM HARMONI
Pembangunan Masyarakat Inklusif, Berjiwa Pancasila dan Berbudaya
- 9) PP - JATIM LESTARI
Pelesstarian Lingkungan dan Penguatan Ketahanan Iklim

C. Prioritas Pembangunan Kabupaten Bangkalan Tahun 2026 adalah:

1. Bangkalan Berakhlak dan Berdaya Saing
2. Bangkalan Sejahtera.
3. Bangkalan Tumbuh dan Lestari.
4. Bangkalan Melayani.
5. Bangkalan Potensial dan Mandiri.



Dinas kesehatan sebagai salah satu institusi penyedia layanan kesehatan termasuk dalam kebijakan nasional Prioritas Nasional **(PN) 4** yaitu **“Memperkuat Pembangunan Sumber Daya Manusia (SDM), Sains, Teknologi, Pendidikan, Kesehatan, Prestasi Olahraga, Kesetaraan Gender serta Penguatan Peran Perempuan, Pemuda (Generasi Milenial dan Generasi Z) dan Penyandang Disabilitas”**. Sementara itu, dalam Prioritas Provinsi termasuk dalam kebijakan **PP – 4 Jatim Sehat** dan termasuk dalam prioritas pembaungan kabupaten yaitu **Bangkalan Berakhlak dan Berdaya Saing**

3.2 Tujuan dan Sasaran Renja Dinas Kesehatan

3.2.1 Tujuan

Tujuan merupakan sesuatu kondisi yang akan dicapai atau dihasilkan dalam jangka waktu 1 (satu) sampai dengan 5 (lima) tahun ke depan atau gambaran kondisi yang ingin dicapai di masa datang.

Tujuan Dinas Kesehatan yang merupakan sasaran dari RPJMD Kabupaten Bangkalan tahun 2025-2029 yaitu **“Meningkatkan Derajat Kesehatan Masyarakat”**.

3.2.2 Sasaran Renja OPD

Sasaran adalah rumusan kondisi yang menggambarkan tercapainya tujuan, berupa hasil pembangunan Daerah/Perangkat Daerah yang diperoleh dari pencapaian hasil (outcome) program Perangkat Daerah. Sasaran Strategis Dinas Kesehatan ditetapkan dengan memperhatikan isu strategis sebagaimana tercantum dalam RPJMD Kabupaten Bangkalan yang akhirnya akan bermuara pada peningkatan kesejahteraan rakyat yang mengarah pada peningkatan mutu dan kepuasan masyarakat dalam pemberian pelayanan kesehatan. Dalam rangka mencapai tujuan Dinas Kesehatan maka ditetapkan **sasaran**:

- 1. Meningkatnya Mutu Pelayanan dan Kualitas Kesehatan Masyarakat** , dengan Indikator Sasaran:



1.1 Persentase Fasilitas Kesehatan yang Terakreditasi Utama-Paripurna

1.2 Survey Kepuasan Masyarakat

2. Meningkatnya Tata Kelola Penyelenggaraan Urusan Bidang Kesehatan, dengan Indikator Sasaran:

1.1 Indeks Kepuasan Masyarakat

1.2 Nilai SAKIP Dinas Kesehatan

1.3 Nilai SAKIP RSUD Syamrambu

1.4 *Cost Recovery Rate* (CRR)

Adapun tujuan dan sasaran Dinas Kesehatan Kabupaten Bangkalan dapat dilihat pada tabel dibawah ini :

Tabel 3.1 Tujuan dan Sasaran Dinas Kesehatan Bangkalan Tahun 2026

TUJUAN					SASARAN					
URAIAN	INDIKATOR KINERJA	Realisasi 2024	TARGET		URAIAN	INDIKATOR KINERJA	TARGET			
			2025	2026			2025	2026		
1	2		3	4	5	6	7	8		
Meningkatkan Derajat Kesehatan Masyarakat	Umur Harapan Hidup (UHH)	73,43 thn	73,61 thn	73,87 thn	1	Meningkatnya Mutu Pelayanan dan Kualitas Kesehatan Masyarakat	a.	Persentase Fasilitas Kesehatan yang Terakreditasi Utama-Paripurna	100%	100%
							b.	Survey Kepuasan Masyarakat	88,5%	88,7%
					2	Meningkatnya Tata Kelola Penyelenggaraan Urusan Bidang Kesehatan	a.	Indeks Kepuasan Masyarakat	85	86
							b.	Nilai SAKIP Dinas Kesehatan	70	70
							c.	Nilai SAKIP RSUD	70	70
							d.	Cost Recovery Rate (CRR)	100%	100%

3.3 Program dan kegiatan

Program dan kegiatan yang dilaksanakan Dinas Kesehatan Kabupaten Bangkalan dan RSUD Syamrabu Bangkalan Tahun 2026 mendukung mendukung program prioritas pembangunan daerah Kabupaten Bangkalan yang sejalan dengan prioritas nasional dan provinsi yaitu :

NO	PRIORITAS PEMBANGUNAN KABUPATEN	PRIORITAS PEMBANGUNAN PROVINSI	PRIORITAS PEMBANGUNAN NASIONAL	PROGRAM/KEGIATAN/ SUB KEGIATAN	INDIKATOR	KETERANGAN
DINAS KESEHATAN KAB. BANGKALAN						
1	Bangkalan Melayani	PP5 (Jatim Sehat) Meningkatkan derajat kesehatan masyarakat melalui pelayanan kesehatan untuk semua (health for all) yang berkualitas, merata, mudah diakses dan berkeadilan, serta sinergis dengan perwujudan Universal Health Coverage (UHCI)	Memperkuat pembangunan sumber daya manusia (SDM), sains, teknologi, pendidikan, kesehatan, prestasi olahraga, kesetaraan gender, serta penguatan peran perempuan, pemuda (generasi milenial dan Generasi Z) dan penyandang disabilitas.	PROGRAM PENUNJANG URUSAN PEMERINTAHAN DAERAH KABUPATEN/KOTA	Indeks Kepuasan Layanan Penunjang Urusan Pemerintah Daerah	
				Perencanaan. Penganggaran. dan Evaluasi Kinerja Perangkat Daerah	Persentase jumlah dokumen perencanaan, penganggaran dan evaluasi yang tersusun tepat waktu	
				Penyusunan Dokumen Perencanaan Perangkat Daerah	Jumlah dokumen perencanaan perangkat daerah	
				Koordinasi dan Penyusunan Dokumen RKA-SKPD	Jumlah dokumen RKA-SKPD dan laporan hasil koordinasi penyusunan dokumen RKA-SKPD	
				Koordinasi dan Penyusunan DPA-SKPD	Jumlah dokumen DPA-SKPD dan laporan hasil koordinasi penyusunan dokumen DPA-SKPD	
				Evaluasi Kinerja Perangkat Daerah	Jumlah laporan evaluasi kinerja perangkat daerah	
				Administrasi Keuangan	Persentase jumlah dokumen	

NO	PRIORITAS PEMBANGUNAN KABUPATEN	PRIORITAS PEMBANGUNAN PROVINSI	PRIORITAS PEMBANGUNAN NASIONAL	PROGRAM/KEGIATAN/SUB KEGIATAN	INDIKATOR	KETERANGAN
				Perangkat Daerah	administrasi keuangan yang tersusun tepat waktu	
				Penyediaan Gaji dan Tunjangan ASN	Jumlah orang yang menerima gaji dan tunjangan ASN	
				Koordinasi dan Penyusunan Laporan Keuangan Bulanan/Triwulan/Semesteran SKPD	Jumlah laporan keuangan bulanan/triwulan/semesteran SKPD dan laporan koordinasi penyusunan laporan keuangan bulanan/triwulan/semesteran SKPD	
				Administrasi Barang Milik Daerah pada Perangkat Daerah	Persentase jumlah dokumen administrasi barang milik daerah yang tersusun tepat waktu	
				Pembinaan, Pengawasan, dan Pengendalian Barang Milik Daerah pada SKPD	Jumlah Laporan Hasil Pembinaan, Pengawasan, dan Pengendalian Barang Milik Daerah pada SKPD	
				Rekonsiliasi dan Penyusunan Laporan Barang Milik Daerah pada SKPD	Jumlah laporan rekonsiliasi dan penyusunan laporan barang milik daerah pada SKPD	
				Penatausahaan Barang Milik Daerah pada SKPD	Jumlah Laporan Penatausahaan Barang Milik Daerah pada SKPD	
				Administrasi Kepegawaian Perangkat Daerah	Persentase jumlah dokumen administrasi kepegawaian yang tersusun tepat waktu	

NO	PRIORITAS PEMBANGUNAN KABUPATEN	PRIORITAS PEMBANGUNAN PROVINSI	PRIORITAS PEMBANGUNAN NASIONAL	PROGRAM/KEGIATAN/SUB KEGIATAN	INDIKATOR	KETERANGAN
				Peningkatan Sarana dan Prasarana Disiplin Pegawai	Jumlah Unit Peningkatan Sarana dan Prasarana Disiplin Pegawai	
				Monitoring, Evaluasi, dan Penilaian Kinerja Pegawai	Jumlah Dokumen Monitoring, Evaluasi, dan Penilaian Kinerja Pegawai	
				Administrasi Umum Perangkat Daerah	Persentase jumlah dokumen administrasi umum yang tersusun tepat waktu	
				Penyediaan Bahan Logistik Kantor	jumlah paket bahan logistik kantor yang disediakan	
				Penyelenggaraan Rapat Koordinasi dan Konsultasi SKPD	Jumlah Laporan Penyelenggaraan Rapat Koordinasi dan Konsultasi SKPD	
				Pengadaan Barang Milik Daerah Penunjang Urusan Pemerintah Daerah	Persentase jumlah dokumen pengadaan barang milik daerah penunjang urusan pemerintah daerah yang tersusun tepat waktu	
				Pengadaan Sarana dan Prasarana Gedung Kantor atau Bangunan Lainnya	Jumlah Unit Sarana dan Prasarana Gedung Kantor atau Bangunan Lainnya yang Disediakan	
				Penyediaan Jasa Penunjang Urusan Pemerintahan Daerah	Persentase jumlah dokumen penyediaan jasa penunjang yang tersusun tepat waktu	
				Penyediaan Jasa Komunikasi. Sumber Daya Air dan Listrik	jumlah laporan penyediaan jasa komunikasi. sumber daya	

NO	PRIORITAS PEMBANGUNAN KABUPATEN	PRIORITAS PEMBANGUNAN PROVINSI	PRIORITAS PEMBANGUNAN NASIONAL	PROGRAM/KEGIATAN/SUB KEGIATAN	INDIKATOR	KETERANGAN
					air dan listrik yang disediakan	
				Penyediaan Jasa Pelayanan Umum Kantor	jumlah laporan penyediaan jasa pelayanan umum kantor yang disediakan	
				Pemeliharaan Barang Milik Daerah Penunjang Urusan Pemerintahan Daerah	Persentase jumlah dokumen pemeliharaan barang milik daerah yang tersusun tepat waktu	
				Penyediaan Jasa Pemeliharaan. Biaya Pemeliharaan dan Pajak Kendaraan Perorangan Dinas atau Kendaraan Dinas Jabatan	Jumlah kendaraan perorangan dinas atau kendaraan dinas jabatan yang dipelihara dan dibayarkan pajaknya	
				Pemeliharaan/ Rehabilitasi Gedung Kantor dan Bangunan Lainnya	jumlah gedung kantor dan bangunan lainnya yang dipelihara/ direhabilitasi	
				Peningkatan Pelayanan BLUD	Persentase Puskesmas yang pendapatannya naik dari tahun sebelumnya	
				Pelayanan dan Penunjang Pelayanan BLUD pada Puskesmas Arosbaya	Jumlah BLUD yang menyediakan pelayanan dan penunjang pelayanan pada Puskesmas	
				Pelayanan dan Penunjang Pelayanan BLUD pada Puskesmas Bangkalan	Jumlah BLUD yang menyediakan pelayanan dan penunjang pelayanan pada Puskesmas	
				Pelayanan dan Penunjang	Jumlah BLUD yang	

NO	PRIORITAS PEMBANGUNAN KABUPATEN	PRIORITAS PEMBANGUNAN PROVINSI	PRIORITAS PEMBANGUNAN NASIONAL	PROGRAM/KEGIATAN/SUB KEGIATAN	INDIKATOR	KETERANGAN
				Pelayanan BLUD pada Puskesmas Banjar	menyediakan pelayanan dan penunjang pelayanan pada Puskesmas	
				Pelayanan dan Penunjang Pelayanan BLUD pada Puskesmas Blega	Jumlah BLUD yang menyediakan pelayanan dan penunjang pelayanan pada Puskesmas	
				Pelayanan dan Penunjang Pelayanan BLUD pada Puskesmas Burneh	Jumlah BLUD yang menyediakan pelayanan dan penunjang pelayanan pada Puskesmas	
				Pelayanan dan Penunjang Pelayanan BLUD pada Puskesmas Galis	Jumlah BLUD yang menyediakan pelayanan dan penunjang pelayanan pada Puskesmas	
				Pelayanan dan Penunjang Pelayanan BLUD pada Puskesmas Geger	Jumlah BLUD yang menyediakan pelayanan dan penunjang pelayanan pada Puskesmas	
				Pelayanan dan Penunjang Pelayanan BLUD pada Puskesmas Jaddih	Jumlah BLUD yang menyediakan pelayanan dan penunjang pelayanan pada Puskesmas	
				Pelayanan dan Penunjang Pelayanan BLUD pada Puskesmas Kamal	Jumlah BLUD yang menyediakan pelayanan dan penunjang pelayanan pada Puskesmas	
				Pelayanan dan Penunjang Pelayanan BLUD pada	Jumlah BLUD yang menyediakan pelayanan dan	

NO	PRIORITAS PEMBANGUNAN KABUPATEN	PRIORITAS PEMBANGUNAN PROVINSI	PRIORITAS PEMBANGUNAN NASIONAL	PROGRAM/KEGIATAN/SUB KEGIATAN	INDIKATOR	KETERANGAN
				Puskesmas Kedundung	penunjang pelayanan pada Puskesmas	
				Pelayanan dan Penunjang Pelayanan BLUD pada Puskesmas Klampis	Jumlah BLUD yang menyediakan pelayanan dan penunjang pelayanan pada Puskesmas	
				Pelayanan dan Penunjang Pelayanan BLUD pada Puskesmas Kokop	Jumlah BLUD yang menyediakan pelayanan dan penunjang pelayanan pada Puskesmas	
				Pelayanan dan Penunjang Pelayanan BLUD pada Puskesmas Konang	Jumlah BLUD yang menyediakan pelayanan dan penunjang pelayanan pada Puskesmas	
				Pelayanan dan Penunjang Pelayanan BLUD pada Puskesmas Kwanyar	Jumlah BLUD yang menyediakan pelayanan dan penunjang pelayanan pada Puskesmas	
				Pelayanan dan Penunjang Pelayanan BLUD pada Puskesmas Modung	Jumlah BLUD yang menyediakan pelayanan dan penunjang pelayanan pada Puskesmas	
				Pelayanan dan Penunjang Pelayanan BLUD pada Puskesmas Jaddih	Jumlah BLUD yang menyediakan pelayanan dan penunjang pelayanan pada Puskesmas	
				Pelayanan dan Penunjang Pelayanan BLUD pada Puskesmas Kamal	Jumlah BLUD yang menyediakan pelayanan dan penunjang pelayanan pada	

NO	PRIORITAS PEMBANGUNAN KABUPATEN	PRIORITAS PEMBANGUNAN PROVINSI	PRIORITAS PEMBANGUNAN NASIONAL	PROGRAM/KEGIATAN/SUB KEGIATAN	INDIKATOR	KETERANGAN
					Puskesmas	
				Pelayanan dan Penunjang Pelayanan BLUD pada Puskesmas Kedundung	Jumlah BLUD yang menyediakan pelayanan dan penunjang pelayanan pada Puskesmas	
				Pelayanan dan Penunjang Pelayanan BLUD pada Puskesmas Klampis	Jumlah BLUD yang menyediakan pelayanan dan penunjang pelayanan pada Puskesmas	
				Pelayanan dan Penunjang Pelayanan BLUD pada Puskesmas Kokop	Jumlah BLUD yang menyediakan pelayanan dan penunjang pelayanan pada Puskesmas	
				Pelayanan dan Penunjang Pelayanan BLUD pada Puskesmas Konang	Jumlah BLUD yang menyediakan pelayanan dan penunjang pelayanan pada Puskesmas	
				Pelayanan dan Penunjang Pelayanan BLUD pada Puskesmas Kwanyar	Jumlah BLUD yang menyediakan pelayanan dan penunjang pelayanan pada Puskesmas	
				Pelayanan dan Penunjang Pelayanan BLUD pada Puskesmas Modung	Jumlah BLUD yang menyediakan pelayanan dan penunjang pelayanan pada Puskesmas	
2	Bangkalan Berakhlak dan Berdaya Saing	PP5 (Jatim Sehat) Meningkatkan derajat kesehatan masyarakat melalui pelayanan	Memperkuat pembangunan sumber daya manusia (SDM),	PROGRAM PEMENUHAN UPAYA KESEHATAN PERORANGAN DAN UPAYA KESEHATAN MASYARAKAT	Persentase Fasilitas Kesehatan memenuhi standart Persentase puskesmas yang	SPM, Kemiskinan, stunting

NO	PRIORITAS PEMBANGUNAN KABUPATEN	PRIORITAS PEMBANGUNAN PROVINSI	PRIORITAS PEMBANGUNAN NASIONAL	PROGRAM/KEGIATAN/SUB KEGIATAN	INDIKATOR	KETERANGAN
		kesehatan untuk semua (health for all) yang berkualitas, merata, mudah diakses dan berkeadilan, serta sinergis dengan perwujudan Universal Health Coverage (UHC)	sains, teknologi, pendidikan, kesehatan, prestasi olahraga, kesetaraan gender, serta penguatan peran perempuan, pemuda (generasi milenial dan Generasi Z) dan penyandang disabilitas		tersedia Alat Kesehatan/Alat penunjang Medik dan farmasi (Obat, Vaksin dan BMHP) sesuai Standart	
					Angka Kematian Bayi (AKB)	
					Angka Kematian Ibu (AKI)	
					Prevalensi Stunting (pendek dan sangat pendek) pada Balita	
					Persentase Upaya Pencegahan dan Pengendalian Penyakit Menular dan Tidak Menular	
					Cakupan Kepersertaan Jaminan Kesehatan Nasional (JKN)	
					Cakupan penemuan dan pengobatan kasus tuberkulosis (Treatment Coverage)	
					Angka Keberhasilan Pengobatan Tuberkulosis (Treatment Success Rate)	
				Penyediaan Fasilitas Pelayanan Kesehatan untuk UKM dan UKP Kewenangan Daerah Kabupaten/Kota	Persentase sarana dan prasarana puskesmas sesuai standar	
				Pembangunan Puskesmas	Jumlah Pusat Kesehatan Masyarakat (Puskesmas) yang	

NO	PRIORITAS PEMBANGUNAN KABUPATEN	PRIORITAS PEMBANGUNAN PROVINSI	PRIORITAS PEMBANGUNAN NASIONAL	PROGRAM/KEGIATAN/SUB KEGIATAN	INDIKATOR	KETERANGAN
					Dibangun	
				Pengembangan Puskesmas	Jumlah Puskesmas yang Ditingkatkan Sarana, Prasarana, Alat Kesehatan dan SDM agar Sesuai Standar	
				Pembangunan Fasilitas Kesehatan Lainnya	Jumlah Fasilitas Kesehatan yang Dibangun	
				Rehabilitasi dan Pemeliharaan Fasilitas Kesehatan lainnya	Jumlah sarana, prasarana dan alat kesehatan yang telah dilakukan rehabilitasi dan pemeliharaan oleh fasilitas kesehatan lainnya	
				Pengadaan Alat Kesehatan/Alat Penunjang Medik Fasilitas Pelayanan Kesehatan	Jumlah Alat Kesehatan/Alat Penunjang Medik Fasilitas Pelayanan Kesehatan yang Disediakan	
				Pemeliharaan Rutin dan Berkala Alat Kesehatan/Alat Penunjang Medik Fasilitas Pelayanan Kesehatan	Jumlah Alat Kesehatan/Alat Penunjang Medik Fasilitas Pelayanan Kesehatan yang terpelihara sesuai standar	
				Pengadaan Obat, Bahan Habis Pakai, Bahan Medis Habis Pakai,, Vaksin, Makanan dan Minuman di Fasilitas Kesehatan	Jumlah Obat, Bahan Habis Pakai, Bahan Medis Habis Pakai, Vaksin, Makanan dan Minuman di Fasilitas Kesehatan yang disediakan	
				Pengelolaan Pelayanan Kesehatan Dasar Melalui	Jumlah Keluarga yang Sudah Dikunjungi dan Diintervensi Ma salah	

NO	PRIORITAS PEMBANGUNAN KABUPATEN	PRIORITAS PEMBANGUNAN PROVINSI	PRIORITAS PEMBANGUNAN NASIONAL	PROGRAM/KEGIATAN/SUB KEGIATAN	INDIKATOR	KETERANGAN
				Pendekatan Keluarga	Kesihatannya oleh Tenaga Kesehatan Puskesmas	
				Distribusi Alat Kesehatan, Obat, Bahan Habis Pakai, Bahan Medis Habis Pakai, Vaksin, Makanan dan Minuman ke Fasilitas Kesehatan	Jumlah distribusi Alat Kesehatan, Obat, Bahan Habis Pakai, Bahan Medis Habis Pakai, Vaksin, Makanan ke Fasilitas Kesehatan	
				Penyediaan Layanan Kesehatan untuk UKM dan UKP Rujukan Tingkat Daerah Kabupaten/Kota	Persentase penduduk yang mendapatkan layanan kesehatan dasar (SPM)	
				Pengelolaan Pelayanan Kesehatan Ibu Hamil	Jumlah ibu hamil yang mendapatkan pelayanan kesehatan sesuai standar	
				Pengelolaan Pelayanan Kesehatan Ibu Bersalin	Jumlah ibu bersalin yang mendapatkan pelayanan kesehatan sesuai standar	
				Pengelolaan Pelayanan Kesehatan Bayi Baru Lahir	Jumlah Bayi baru lahir yang mendapatkan pelayanan kesehatan sesuai standar	
				Pengelolaan Pelayanan Kesehatan Balita	Jumlah balita yang mendapatkan pelayanan sesuai standar	
				Pengelolaan Pelayanan Kesehatan pada Usia Pendidikan Dasar	jumlah anak usia pendidikan dasar yang mendapatkan pelayanan kesehatan sesuai standar	
					jumlah penduduk usia	

NO	PRIORITAS PEMBANGUNAN KABUPATEN	PRIORITAS PEMBANGUNAN PROVINSI	PRIORITAS PEMBANGUNAN NASIONAL	PROGRAM/KEGIATAN/SUB KEGIATAN	INDIKATOR	KETERANGAN
				Pengelolaan Pelayanan Kesehatan pada Usia Produktif	produktif yang mendapatkan pelayanan kesehatan sesuai standar	
				Pengelolaan Pelayanan Kesehatan pada Usia Lanjut	jumlah penduduk usia lanjut yang mendapatkan pelayanan kesehatan sesuai standar	
				Pengelolaan Pelayanan Kesehatan Penderita Hipertensi	Jumlah penderita hipertensi yang mendapatkan pelayanan kesehatan sesuai standar	
				Pengelolaan Pelayanan Kesehatan Penderita Diabetes Melitus	Jumlah penderita diabetes melitus yang mendapatkan pelayanan kesehatan sesuai standar	
				Pengelolaan Pelayanan Kesehatan Orang dengan Gangguan Jiwa Berat	Jumlah orang yang mendapatkan pelayanan kesehatan orang dengan gangguan jiwa berat sesuai standar	
				Pengelolaan Pelayanan Kesehatan Orang Terduga Tuberkulosis	jumlah orang terduga menderita tuberkulosis yang mendapat pelayanan sesuai standar	
				Pengelolaan Pelayanan Kesehatan Orang dengan Risiko Terinfeksi HIV	jumlah orang terduga menderita HIV yang mendapat pelayanan sesuai standar	
				Pengelolaan Pelayanan Kesehatan bagi Penduduk pada Kondisi Kejadian Luar Biasa	Jumlah dokumen hasil pengelolaan pelayanan kesehatan bagi Penduduk	

NO	PRIORITAS PEMBANGUNAN KABUPATEN	PRIORITAS PEMBANGUNAN PROVINSI	PRIORITAS PEMBANGUNAN NASIONAL	PROGRAM/KEGIATAN/SUB KEGIATAN	INDIKATOR	KETERANGAN
				(KLB)	pada Kondisi Kejadian Luar Biasa (KLB)	
				Pengelolaan Pelayanan Kesehatan Gizi Masyarakat	jumlah dokumen hasil pengelolaan pelayanan kesehatan gizi masyarakat	
				Pengelolaan Pelayanan Kesehatan Kerja dan Olahraga	Jumlah Dokumen Hasil Pengelolaan Pelayanan Kesehatan Kerja dan Olahraga	
				Pengelolaan Pelayanan Kesehatan Lingkungan	jumlah dokumen hasil pengelolaan pelayanan kesehatan lingkungan	
				Pengelolaan Pelayanan Promosi Kesehatan	Jumlah dokumen hasil pengelolaan pelayanan promosi kesehatan	
				Pengelolaan Pelayanan Kesehatan Tradisional. Akupuntur. Asuhan Mandiri. dan Tradisional Lainnya	Jumlah dokumen hasil Pengelolaan Pelayanan Kesehatan Tradisional. Akupuntur. Asuhan Mandiri. dan Tradisional Lainnya	
				Pengelolaan Surveilans Kesehatan	Jumlah Dokumen Hasil Pengelolaan Surveilans Kesehatan	
				Pengelolaan Pelayanan Kesehatan Jiwa dan NAPZA	Jumlah Penyalahguna NAPZA yang Mendapatkan Pelayanan Kesehatan	
				Pengelolaan Upaya Pengurangan Risiko Krisis Kesehatan dan Pasca Krisis	Jumlah Dokumen Hasil Pengelolaan Upaya Pengurangan Risiko Krisis	

NO	PRIORITAS PEMBANGUNAN KABUPATEN	PRIORITAS PEMBANGUNAN PROVINSI	PRIORITAS PEMBANGUNAN NASIONAL	PROGRAM/KEGIATAN/SUB KEGIATAN	INDIKATOR	KETERANGAN
				Kesehatan	Kesehatan dan Pasca Krisis Kesehatan	
				Pelayanan Kesehatan Penyakit Menular dan Tidak Menular	Jumlah dokumen hasil pelayanan kesehatan penyakit menular dan tidak menular	
				Pengelolaan Jaminan Kesehatan Masyarakat	Jumlah dokumen hasil pengelolaan jaminan kesehatan masyarakat	
				Pengambilan dan Pengiriman Spesimen Penyakit Potensial KLB ke Laboratorium Rujukan/Nasional	Jumlah Spesimen Penyakit Potensial KLB ke Laboratorium Rujukan/Nasional yang didistribusikan	
				Operasional Pelayanan Puskesmas Arosbaya	Jumlah Dokumen Operasional Pelayanan Puskesmas	
				Operasional Pelayanan Puskesmas Bangkalan	Jumlah Dokumen Operasional Pelayanan Puskesmas	
				Operasional Pelayanan Puskesmas Banjar	Jumlah Dokumen Operasional Pelayanan Puskesmas	
				Operasional Pelayanan Puskesmas Blega	Jumlah Dokumen Operasional Pelayanan Puskesmas	
				Operasional Pelayanan Puskesmas Burneh	Jumlah Dokumen Operasional Pelayanan Puskesmas	
				Operasional Pelayanan Puskesmas Galis	Jumlah Dokumen Operasional Pelayanan Puskesmas	
				Operasional Pelayanan Puskesmas Geger	Jumlah Dokumen Operasional Pelayanan Puskesmas	
				Operasional Pelayanan Puskesmas Jaddih	Jumlah Dokumen Operasional Pelayanan Puskesmas	

NO	PRIORITAS PEMBANGUNAN KABUPATEN	PRIORITAS PEMBANGUNAN PROVINSI	PRIORITAS PEMBANGUNAN NASIONAL	PROGRAM/KEGIATAN/SUB KEGIATAN	INDIKATOR	KETERANGAN
				Operasional Pelayanan Puskesmas Kamal	Jumlah Dokumen Operasional Pelayanan Puskesmas	
				Operasional Pelayanan Puskesmas Kedundung	Jumlah Dokumen Operasional Pelayanan Puskesmas	
				Operasional Pelayanan Puskesmas Klampis	Jumlah Dokumen Operasional Pelayanan Puskesmas	
				Operasional Pelayanan Puskesmas Kokop	Jumlah Dokumen Operasional Pelayanan Puskesmas	
				Operasional Pelayanan Puskesmas Konang	Jumlah Dokumen Operasional Pelayanan Puskesmas	
				Operasional Pelayanan Puskesmas Kwanyar	Jumlah Dokumen Operasional Pelayanan Puskesmas	
				Operasional Pelayanan Puskesmas Modung	Jumlah Dokumen Operasional Pelayanan Puskesmas	
				Operasional Pelayanan Puskesmas Sepulu	Jumlah Dokumen Operasional Pelayanan Puskesmas	
				Operasional Pelayanan Puskesmas Socah	Jumlah Dokumen Operasional Pelayanan Puskesmas	
				Operasional Pelayanan Puskesmas Sukolilo	Jumlah Dokumen Operasional Pelayanan Puskesmas	
				Operasional Pelayanan Puskesmas Tanah Merah	Jumlah Dokumen Operasional Pelayanan Puskesmas	
				Operasional Pelayanan Puskesmas Tanjung Bumi	Jumlah Dokumen Operasional Pelayanan Puskesmas	
				Operasional Pelayanan Puskesmas Tongguh	Jumlah Dokumen Operasional Pelayanan Puskesmas	
				Operasional Pelayanan Puskesmas Tragah	Jumlah Dokumen Operasional Pelayanan Puskesmas	

NO	PRIORITAS PEMBANGUNAN KABUPATEN	PRIORITAS PEMBANGUNAN PROVINSI	PRIORITAS PEMBANGUNAN NASIONAL	PROGRAM/KEGIATAN/SUB KEGIATAN	INDIKATOR	KETERANGAN
				Operasional Pelayanan Fasilitas Kesehatan Lainnya	Jumlah Dokumen Operasional Pelayanan Fasilitas Kesehatan Lainnya	
				Investigasi Awal Kejadian Tidak Diharapkan (Kejadian Ikutan Pasca Imunisasi dan Pemberian Obat Massal)	Jumlah laporan hasil Investigasi Awal Kejadian Tidak Diharapkan (Kejadian Ikutan Pasca Imunisasi dan Pemberian Obat Massal)	
				Pelaksanaan Kewaspadaan Dini dan Respon Wabah	jumlah dokumen hasil pelaksanaan kewaspadaan dini dan respon wabah	
				Penyediaan dan Pengelolaan Sistem Penanganan Gawat Darurat Terpadu (SPGDT)	Jumlah Public Safety Center (PSC 119) Tersediaan, Terkelolaan dan Terintegrasi Dengan Rumah Sakit Dalam Satu Sistem Penanganan Gawat Darurat Terpadu (SPGDT)	
				Pengelolaan pelayanan kesehatan Malaria	Jumlah orang yang mendapatkan pelayanan kesehatan malaria	
				Pengelolaan upaya kesehatan Ibu dan Anak	Jumlah dokumen hasil pengelolaan upaya kesehatan ibu dan anak	
				Penyelenggaraan Sistem Informasi Kesehatan secara Terintegrasi	Persentase fasilitas kesehatan yang telah terintegrasi dalam SIK	
				Pengelolaan Sistem Informasi Kesehatan	Jumlah dokumen hasil pengelolaan sistem informasi	

NO	PRIORITAS PEMBANGUNAN KABUPATEN	PRIORITAS PEMBANGUNAN PROVINSI	PRIORITAS PEMBANGUNAN NASIONAL	PROGRAM/KEGIATAN/SUB KEGIATAN	INDIKATOR	KETERANGAN
					kesehatan	
				Penerbitan Izin Rumah Sakit Kelas C, D dan Fasilitas Pelayanan Kesehatan Tingkat Daerah Kabupaten/Kota	Persentase Faskes yang mencapai target INM (Indikator Mutu Nasional)	
				Pengendalian dan Pengawasan serta Tindak Lanjut Pengawasan Perizinan Rumah Sakit Kelas C, D dan Fasilitas Pelayanan Kesehatan Lainnya	Jumlah Rumah Sakit Kelas C, D dan Fasilitas Pelayanan Kesehatan yang Dikendalikan, Diawasi dan Ditindaklanjuti Perizinannya	
				Peningkatan Mutu Pelayanan Fasilitas Kesehatan	Jumlah Fasilitas kesehatan yang dilakukan pengukuran indikator Nasional Mutu (INM) pelayanan kesehatan	
				Penyiapan Perumusan dan Pelaksanaan Pelayanan Kesehatan Rujukan	Jumlah Dokumen hasil penyiapan perumusan dan pelaksanaan pelayanan kesehatan rujukan	
3	Bangkalan Berakhlak dan Berdaya Saing	PP5 (Jatim Sehat) Meningkatkan derajat kesehatan masyarakat melalui pelayanan kesehatan untuk semua (health for all) yang berkualitas, merata, mudah diakses dan berkeadilan, serta	Memperkuat pembangunan sumber daya manusia (SDM), sains, teknologi, pendidikan, kesehatan, prestasi olahraga, kesetaraan gender, serta	PROGRAM PENINGKATAN KAPASITAS SUMBER DAYA MANUSIA KESEHATAN	Rasio tenaga kesehatan dan tenaga medis terhadap populasi	
				Perencanaan Kebutuhan dan Pendayagunaan Sumberdaya Manusia Kesehatan untuk UKP dan UKM di Wilayah Kabupaten/Kota	Persentase Puskesmas dengan SDMK sesuai standar	
				Perencanaan dan Distribusi	Jumlah Dokumen Hasil Perenca	

NO	PRIORITAS PEMBANGUNAN KABUPATEN	PRIORITAS PEMBANGUNAN PROVINSI	PRIORITAS PEMBANGUNAN NASIONAL	PROGRAM/KEGIATAN/SUB KEGIATAN	INDIKATOR	KETERANGAN
		sinergis dengan perwujudan Universal Health Coverage (UHCI)	penguatan peran perempuan, pemuda (generasi milenial dan Generasi Z) dan penyandang disabilitas.	serta Pemerataan Sumber Daya Manusia Kesehatan	naan dan Distribusi serta Pemerataan Sumber Daya Manusia Kesehatan	
				Pemenuhan Kebutuhan Sumber Daya Manusia Kesehatan sesuai Standar	Jumlah sumber daya manusia kesehatan yang memenuhi standar di fasilitas pelayanan kesehatan (Fasyankes)	
				Pembinaan dan Pengawasan Sumber Daya Manusia Kesehatan	Jumlah Dokumen Hasil Pembinaan dan Pengawasan Sumber Daya Manusia Kesehatan	
				Pengembangan Mutu dan Peningkatan Kompetensi Teknis Sumber Daya Manusia Kesehatan Tingkat Daerah Kabupaten/ Kota	Persentase jumlah Sumber Daya Manusia Kesehatan Tingkat Daerah Kabupaten/Kota yang Ditingkatkan Mutu dan Kompetensinya	
				Pengembangan Mutu dan Peningkatan Kompetensi Teknis Sumber Daya Manusia Kesehatan Tingkat Daerah Kabupaten/ Kota	Jumlah SDM Kesehatan yang menjadi sasaran pengembangan mutu dan peningkatan kompetensi teknis	
4	Bangkalan Berakhlak dan Berdaya Saing	PP5 (Jatim Sehat) Meningkatkan derajat kesehatan masyarakat melalui pelayanan kesehatan untuk semua (health for all) yang berkualitas,	Memperkuat pembangunan sumber daya manusia (SDM), sains, teknologi, pendidikan, kesehatan, prestasi	PROGRAM SEDIAAN FARMASI, ALAT KESEHATAN DAN MAKANAN MINUMAN	Persentase Pengawasan dan Pengendalian Apotek, Toko Obat, Toko Alkes dan Optikal, usaha mikro obat tradisional (UMOT) serta Industri Rumah Tangga (IRT) yang telah Tervalidasi Perijinan	Kemiskinan

NO	PRIORITAS PEMBANGUNAN KABUPATEN	PRIORITAS PEMBANGUNAN PROVINSI	PRIORITAS PEMBANGUNAN NASIONAL	PROGRAM/KEGIATAN/SUB KEGIATAN	INDIKATOR	KETERANGAN
		merata, mudah diakses dan berkeadilan, serta sinergis dengan perwujudan Universal Health Coverage (UHCI)	olahraga, kesetaraan gender, serta penguatan peran perempuan, pemuda (generasi milenial dan Generasi Z) dan penyandang disabilitas.	Penerbitan Sertifikat Produksi Pangan Industri Rumah Tangga dan Nomor P-IRT sebagai Izin Produksi, untuk Produk Makanan Minuman Tertentu yang dapat Diproduksi oleh Industri Rumah Tangga	persentase P-IRT yang memiliki sertifikat izin produksi sesuai standar	
				Pengendalian dan Pengawasan serta Tindak Lanjut Pengawasan Sertifikat Produksi Pangan Industri Rumah Tangga dan Nomor P-IRT sebagai Izin Produksi, untuk Produk Makanan Minuman Tertentu yang dapat Diproduksi oleh Industri Rumah Tangga	Jumlah dokumen hasil Pengendalian dan Pengawasan serta Tindak Lanjut Pengawasan Sertifikat Produksi Pangan Industri Rumah Tangga dan Nomor P-IRT sebagai Izin Produksi, untuk Produk Makanan Minuman Tertentu yang dapat Diproduksi oleh Industri Rumah Tangga	
				Pemeriksaan dan Tindak Lanjut Hasil Pemeriksaan Post Market pada Produksi dan Produk Makanan Minuman Industri Rumah Tangga	Persentase Industri Rumah Tangga yang diawasi sesuai standar	
				Pemeriksaan Post Market pada Produk Makanan-Minuman Industri Rumah Tangga yang Beredar dan Pengawasan serta Tindak Lanjut Pengawasan	jumlah Produk Makanan-Minuman Industri Rumah Tangga yang Beredar yang dilakukan pemeriksaan Post Market dalam rangka tindak	

NO	PRIORITAS PEMBANGUNAN KABUPATEN	PRIORITAS PEMBANGUNAN PROVINSI	PRIORITAS PEMBANGUNAN NASIONAL	PROGRAM/KEGIATAN/SUB KEGIATAN	INDIKATOR	KETERANGAN
					lanjut pengawasan	
5	Bangkalan Berakhlak dan Berdaya Saing	PP5 (Jatim Sehat) Meningkatkan derajat kesehatan masyarakat melalui pelayanan kesehatan untuk semua (health for all) yang berkualitas, merata, mudah diakses dan berkeadilan, serta sinergis dengan perwujudan Universal Health Coverage (UHCI)	Memperkuat pembangunan sumber daya manusia (SDM), sains, teknologi, pendidikan, kesehatan, prestasi olahraga, kesetaraan gender, serta penguatan peran perempuan, pemuda (generasi milenial dan Generasi Z) dan penyandang disabilitas.	PROGRAM PEMBERDAYAAN MASYARAKAT BIDANG KESEHATAN Advokasi. Pemberdayaan. Kemitraan. Peningkatan Peran serta Masyarakat dan Lintas Sektor Tingkat Daerah Kabupaten/Kota Peningkatan Upaya Promosi Kesehatan. Advokasi. Kemitraan dan Pemberdayaan Masyarakat Pelaksanaan Sehat Dalam Rangka Promotif Preventif Tingkat Daerah Kabupaten/Kota Penyelenggaraan Promosi Kesehatan dan Gerakan Hidup Bersih dan Sehat	Persentase Unit Kesehatan Berbasis Masyarakat (UKBM) yang diBina persentase pondok pesantren yang mendapatkan pendampingan kesehatan jumlah dokumen Promosi Kesehatan, Advokasi, Kemitraan dan Pemberdayaan Masyarakat persentase jumlah SAKA bakti husada yang mendapatkan intervensi penyuluhan kesehatan Jumlah Dokumen Hasil Penyelenggaraan Promosi Kesehatan dan Gerakan Hidup Bersih dan Sehat	SPM, Kemiskinan, stunting
				Pengembangan dan Pelaksanaan Upaya Kesehatan Bersumber Daya Masyarakat (UKBM) Tingkat Daerah Kabupaten/Kota	Persentase jumlah kader posyandu yang dilatih kompetensinya	
				Bimbingan Teknis dan Supervisi Pengembangan dan Pelaksanaan Upaya	Jumlah Dokumen Hasil Bimbingan Teknis dan Supervisi Upaya Kesehatan Bersumber	

NO	PRIORITAS PEMBANGUNAN KABUPATEN	PRIORITAS PEMBANGUNAN PROVINSI	PRIORITAS PEMBANGUNAN NASIONAL	PROGRAM/KEGIATAN/SUB KEGIATAN	INDIKATOR	KETERANGAN
				Kesehatan Bersumber Daya Masyarakat (UKBM)	Daya Masyarakat (UKBM)	
RSUD SYAMRABU BANGKALAN						
	Bangkalan Melayani	PP5 (Jatim Sehat) Meningkatkan derajat kesehatan masyarakat melalui pelayanan kesehatan untuk semua (health for all) yang berkualitas, merata, mudah diakses dan berkeadilan, serta sinergis dengan perwujudan Universal Health Coverage (UHCI)	Memperkuat pembangunan sumber daya manusia (SDM), sains, teknologi, pendidikan, kesehatan, prestasi olahraga, kesetaraan gender, serta penguatan peran perempuan, pemuda (generasi milenial dan Generasi Z) dan penyandang disabilitas.	PROGRAM PENUNJANG URUSAN PEMERINTAHAN DAERAH KABUPATEN/KOTA	Indeks Kepuasan Layanan Penunjang Urusan Pemerintah Daerah (RSUD)	
				Administrasi Keuangan Perangkat Daerah	Prosentase terlaksananya Administrasi Keuangan Perangkat Daerah (RSUD)	
				Penyediaan Gaji dan Tunjangan ASN	Jumlah orang yang menerima gaji dan tunjangan ASN (RSUD)	
				Peningkatan Pelayanan BLUD	Persentase pelayanan BLUD RSUD yang Terlaksana	
				Sub Kegiatan Pelayanan dan Penunjang Pelayanan BLUD	Jumlah BLUD yang Menyediakan Pelayanan dan Penunjang Pelayanan	
	Bangkalan Berakhlak dan Berdaya Saing	PP5 (Jatim Sehat) Meningkatkan derajat kesehatan masyarakat melalui pelayanan kesehatan untuk semua (health for all) yang berkualitas, merata, mudah diakses dan	Memperkuat pembangunan sumber daya manusia (SDM), sains, teknologi, pendidikan, kesehatan, prestasi olahraga, kesetaraan gender, serta	PROGRAM PEMENUHAN UPAYA KESEHATAN PERORANGAN DAN UPAYA KESEHATAN MASYARAKAT	Prosentase Pemenuhan Upaya Kesehatan Perorangan dan Upaya Kesehatan Masyarakat (RSUD)	
				Penyediaan Fasilitas Pelayanan Kesehatan untuk UKM dan UKP Kewenangan Daerah Kabupaten/Kota	Ketersediaan sarana dan prasarana Rumah Sakit (RSUD)	
					Jumlah Sarana, Prasarana dan	

NO	PRIORITAS PEMBANGUNAN KABUPATEN	PRIORITAS PEMBANGUNAN PROVINSI	PRIORITAS PEMBANGUNAN NASIONAL	PROGRAM/KEGIATAN/SUB KEGIATAN	INDIKATOR	KETERANGAN
		berkeadilan, serta sinergis dengan perwujudan Universal Health Coverage (UHCI)	penguatan peran perempuan, pemuda (generasi milenial dan Generasi Z) dan penyandang disabilitas	Rehabilitasi dan Pemeliharaan Rumah Sakit	Alat Kesehatan yang Telah Dilakukan Program Rehabilitasi dan Pemeliharaan Oleh Rumah Sakit	
				Pengadaan Alat Kesehatan/Alat Penunjang Medik Fasilitas Pelayanan Kesehatan	Jumlah Alat Kesehatan/Alat Penunjang Medik Fasilitas Pelayanan Kesehatan yang Disediakan	
				PROGRAM PENINGKATAN KAPASITAS SUMBER DAYA MANUSIA KESEHATAN	Prosentase Peningkatan Kapasitas Sumber Daya Manusia	
				Perencanaan Kebutuhan dan Pendayagunaan Sumberdaya Manusia Kesehatan untuk UKP dan UKM di Wilayah Kabupaten/Kota	Prosentase tercapainya perencanaan kebutuhan dan pendayagunaan SDM Kesehatan (RSUD)	
				Pemenuhan Kebutuhan Sumber Daya Manusia Kesehatan sesuai Standar	Jumlah Sumber Daya Manusia Kesehatan yang Memenuhi Standar di Fasilitas Pelayanan Kesehatan (Fasyankes) (RSUD)	

BAB IV
RENCANA KERJA DAN PENDANAAN PERANGKAT DAERAH

Tabel 4.1 Rumusan Rencana Program dan Kegiatan Perangkat Daerah Tahun 2026 dan Prakiraan Maju tahun 2027

Kode	PROGRAM/KEGIATAN/SUB KEGIATAN	INDIKATOR	RENCANA TAHUN 2026				CA TA TA N PE NTI NG	PRAKIRAAN MAJU RENCANA TAHUN 2027		
			LOKASI	TARGET CAPAIAN KINERJA	KEBUTUHAN DANA / PAGU INDIKATIF	SUMBER DANA		TARGET CAPAIAN KINERJA	KEBUTUHAN DANA / PAGU INDIKATIF	
	PAGU DINKES				185.019.244.946				190.231.259.806	
1.02.01	PROGRAM PENUNJANG URUSAN PEMERINTAHAN DAERAH KABUPATEN/KOTA	Indeks Kepuasan Layanan Penunjang Urusan Pemerintah Daerah	Dinas Kesehatan	100%	84.105.895.858	DAUM, DBKP, JKNKP		100%	84.856.453.438	Dinas Kesehata n
1.02.01.2.01	Perencanaan. Penganggaran. dan Evaluasi Kinerja Perangkat Daerah	Persentase tersusunnya dokumen Perencanaan. Penganggaran. dan Evaluasi Kinerja Perangkat Daerah	Dinas Kesehatan	100%	40.000.000	DAUM		100%	64.031.640	Dinas Kesehata n
1.02.01.2.01 .001	Penyusunan Dokumen Perencanaan Perangkat Daerah	Jumlah dokumen perencanaan perangkat daerah	Dinas Kesehatan	2 dokumen	5.000.000	DAUM		4 dokumen	15.195.700	Dinas Kesehata n
1.02.01.2.01 .002	Koordinasi dan Penyusunan Dokumen RKA-SKPD	Jumlah dokumen RKA-SKPD dan laporan hasil koordinasi penyusunan dokumen RKA- SKPD	Dinas Kesehatan	2 dokumen	5.000.000	DAUM		2 dokumen	15.273.790	Dinas Kesehata n
1.02.01.2.01 .004	Koordinasi dan Penyusunan DPA-SKPD	Jumlah dokumen DPA-SKPD dan laporan hasil koordinasi penyusunan dokumen DPA- SKPD	Dinas Kesehatan	2 dokumen	5.000.000	DAUM		2 dokumen	5.000.000	Dinas Kesehata n



Kode	PROGRAM/KEGIATAN/SUB KEGIATAN	INDIKATOR	RENCANA TAHUN 2026				CA TA TA N P E N T I N G	PRAKIRAAN MAJU RENCANA TAHUN 2027		
			LOKASI	TARGET CAPAIAN KINERJA	KEBUTUHAN DANA / PAGU INDIKATIF	SUMBER DANA		TARGET CAPAIAN KINERJA	KEBUTUHAN DANA / PAGU INDIKATIF	
1.02.01.2.01.007	Evaluasi Kinerja Perangkat Daerah	Jumlah laporan evaluasi kinerja perangkat daerah	Dinas Kesehatan	4 laporan	5.000.000	DAUM		4 laporan	8.562.150	Dinas Kesehatan
1.02.01.2.01.009	Pelaksanaan Pengumpulan Data Statistik Sektoral Daerah	Jumlah Data Statistik Sektoral Daerah yang Telah Dikumpulkan dan Diperiksa Lingkup Perangkat Daerah	Dinas Kesehatan	1 Data	20.000.000	DAUM		1 Data	20.000.000	Dinas Kesehatan
1.02.01.2.02	Administrasi Keuangan Perangkat Daerah	Persentase Terlaksananya Administrasi Keuangan Perangkat Daerah	Dinas Kesehatan	100%	83.304.094.358	DAUM		100%	83.826.737.438	Dinas Kesehatan
1.02.01.2.02.001	Penyediaan Gaji dan Tunjangan ASN	Jumlah orang yang menerima gaji dan tunjangan ASN	Dinas Kesehatan	1275 orang/bulan	83.301.094.358	DAUM		1275 orang/bulan	83.820.587.438	Dinas Kesehatan
1.02.01.2.02.007	Koordinasi dan Penyusunan Laporan Keuangan Bulanan/Triwulanan/Semesteran SKPD	Jumlah laporan keuangan bulanan/triwulan/semesteran SKPD dan laporan koordinasi penyusunan laporan keuangan bulanan/triwulan/semesteran SKPD	Dinas Kesehatan	18 laporan	3.000.000	DAUM		18 laporan	6.150.000	Dinas Kesehatan
1.02.01.2.03	Administrasi Barang Milik Daerah pada Perangkat Daerah	Persentase terlaksananya administrasi barang milik daerah pada dinas kesehatan	Dinas Kesehatan	100%	6.000.000	DAUM		100%	10.000.000	Dinas Kesehatan
1.02.01.2.03.005	Rekonsiliasi dan Penyusunan Laporan Barang Milik Daerah pada SKPD	Jumlah laporan rekonsiliasi dan penyusunan laporan barang milik daerah pada SKPD	Dinas Kesehatan	1 laporan	3.000.000	DAUM		1 laporan	5.000.000	Dinas Kesehatan
1.02.01.2.03.006	Penatausahaan Barang Milik Daerah pada SKPD	Jumlah laporan penatausahaan barang milik daerah pada SKPD	Dinas Kesehatan	1 laporan	3.000.000	DAUM		1 laporan	5.000.000	Dinas Kesehatan

Rencana Kerja Dinas Kesehatan Tahun 2026



Kode	PROGRAM/KEGIATAN/SUB KEGIATAN	INDIKATOR	RENCANA TAHUN 2026				CA TA TA N P E N T I N G	PRAKIRAAN MAJU RENCANA TAHUN 2027		
			LOKASI	TARGET CAPAIAN KINERJA	KEBUTUHAN DANA / PAGU INDIKATIF	SUMBER DANA		TARGET CAPAIAN KINERJA	KEBUTUHAN DANA / PAGU INDIKATIF	
										n
1.02.01.2.06	Administrasi Umum Perangkat Daerah	Persentase Terlaksananya Administrasi Umum Perangkat Daerah	Dinas Kesehatan	100%	3.000.000			100%	8.800.000	Dinas Kesehatan
1.02.01.2.06.004	Penyediaan Bahan Logistik Kantor	jumlah paket bahan logistik kantor yang disediakan	Dinas Kesehatan	256 paket	3.000.000	DAUM		256 paket	5.500.000,00	Dinas Kesehatan
1.02.01.2.08	Penyediaan Jasa Penunjang Urusan Pemerintahan Daerah	Persentase Tersedianya jasa penunjang urusan pemerintahan daerah	Dinas Kesehatan	100%	722.801.500	DAUM		100%	848.846.110	Dinas Kesehatan
1.02.01.2.08.002	Penyediaan Jasa Komunikasi. Sumber Daya Air dan Listrik	jumlah laporan penyediaan jasa komunikasi. sumber daya air dan listrik yang disediakan	Dinas Kesehatan	36 laporan	542.801.500	DAUM		36 laporan	542.801.500	Dinas Kesehatan
1.02.01.2.08.004	Penyediaan Jasa Pelayanan Umum Kantor	jumlah laporan penyediaan jasa pelayanan umum kantor yang disediakan	Dinas Kesehatan	12 laporan	180.000.000	DAUM, DBKP		12 laporan	306.044.610,00	Dinas Kesehatan
1.02.01.2.09	Pemeliharaan Barang Milik Daerah Penunjang Urusan Pemerintahan Daerah	Persentase Terlaksananya Pemeliharaan Barang Milik Daerah Penunjang Urusan Pemerintahan Daerah	Dinas Kesehatan	100%	30.000.000	DAUM		100%	101.338.250	Dinas Kesehatan
1.02.01.2.09.001	Penyediaan Jasa Pemeliharaan. Biaya Pemeliharaan dan Pajak Kendaraan Perorangan Dinas atau Kendaraan Dinas Jabatan	Jumlah kendaraan perorangan dinas atau kendaraan dinas jabatan yang dipelihara dan dibayarkan pajaknya	Dinas Kesehatan	2 unit	20.000.000	DAUM		2 unit	68.110.000,00	Dinas Kesehatan
1.02.01.2.09	Pemeliharaan/ Rehabilitasi	jumlah gedung kantor dan	Dinas	1 unit	10.000.000	DAUM		1 unit	33.228.250,00	Dinas

Rencana Kerja Dinas Kesehatan Tahun 2026



Kode	PROGRAM/KEGIATAN/SUB KEGIATAN	INDIKATOR	RENCANA TAHUN 2026				CA TA TA N P E N T I N G	PRAKIRAAN MAJU RENCANA TAHUN 2027		
			LOKASI	TARGET CAPAIAN KINERJA	KEBUTUHAN DANA / PAGU INDIKATIF	SUMBER DANA		TARGET CAPAIAN KINERJA	KEBUTUHAN DANA / PAGU INDIKATIF	
.009	Gedung Kantor dan Bangunan Lainnya	bangunan lainnya yang dipelihara/ direhabilitasi	Kesehatan							Kesehatan
1.02.02	PROGRAM PEMENUHAN UPAYA KESEHATAN PERORANGAN DAN UPAYA KESEHATAN MASYARAKAT	Persentase Fasilitas Kesehatan memenuhi standart		100%	94.357.474.288			100%	96.998.431.238	
Persentase puskesmas yang tersedia Alat Kesehatan/Alat penunjang Medik dan farmasi (Obat, Vaksin dan BMHP) sesuai Standart			90%				90%			
Angka Kematian Bayi (AKB)			4,0				4,0			
Angka Kematian Ibu (AKI)			39,44 - 50,84				39,44 - 50,84			
Prevalensi Stunting (pendek dan sangat pendek) pada Balita			16,50%				16,50%			
Persentase Upaya Pencegahan dan Pengendalian Penyakit Menular dan Tidak Menular			100%				100%			
Cakupan Kepersertaan Jaminan Kesehatan Nasional (JKN)			100%				100%			
Cakupan penemuan dan pengobatan kasus tuberkulosis (Treatment Coverage)			90,50				90,50			
Angka Keberhasilan Pengobatan Tuberkulosis (Treatment Success Rate)			93,50				93,50			
Cakupan Imunisasi Bayi Lengkap			85%				90%			



Kode	PROGRAM/KEGIATAN/SUB KEGIATAN	INDIKATOR	RENCANA TAHUN 2026				CA TA TA N P E N T I N G	PRAKIRAAN MAJU RENCANA TAHUN 2027		
			LOKASI	TARGET CAPAIAN KINERJA	KEBUTUHAN DANA / PAGU INDIKATIF	SUMBER DANA		TARGET CAPAIAN KINERJA	KEBUTUHAN DANA / PAGU INDIKATIF	
1.02.02.2.01	Penyediaan Fasilitas Pelayanan Kesehatan untuk UKM dan UKP Kewenangan Daerah Kabupaten/Kota	Persentase sarana dan prasarana puskesmas sesuai standar	Dinas Kesehatan	100%	36.385.208.288			37.375.668.127	Dinas Kesehatan	
1.02.02.2.01.0001	Pembangunan Rumah Sakit beserta Sarana dan Prasarana Pendukungnya	Jumlah Rumah Sakit Baru yang Memenuhi Rasio Tempat Tidur Terhadap Jumlah Penduduk Minimal 1:1000	Dinas Kesehatan	1 unit	8.000.000.000			-		
1.02.02.2.01.0002	Pembangunan Puskesmas	Jumlah Pusat Kesehatan Masyarakat (Puskesmas) yang Dibangun	Dinas Kesehatan	1 unit	1.000.000.000	DAK FISIK		1 unit 7.986.163.000		
1.02.02.2.01.0003	Pembangunan Fasilitas Kesehatan Lainnya	Jumlah Fasilitas Kesehatan yang Dibangun	Dinas Kesehatan	1 unit	11.000.000.000	DAU earmarked, DAK FISIK		5.500.000.000		
1.02.02.2.01.0006	Pengembangan Puskesmas	Jumlah Puskesmas yang Ditingkatkan Sarana, Prasarana, Alat Kesehatan dan SDM agar Sesuai Standar	Dinas Kesehatan	1 Unit	1.550.000.000	DBHCHT, DAU earmarked		1 Unit 550.000.000		
1.02.02.2.01.010	Rehabilitasi dan Pemeliharaan Fasilitas Kesehatan lainnya	Jumlah sarana, prasarana dan alat kesehatan yang telah dilakukan rehabilitasi dan pemeliharaan oleh fasilitas kesehatan lainnya	Dinas Kesehatan	8 unit	2.220.708.907	DAK FISIK, DAU EARMARKED		8 unit 3.627.471.254	Dinas Kesehatan	
1.02.02.2.01.014	Pengadaan Alat Kesehatan/Alat Penunjang Medik Fasilitas Pelayanan Kesehatan	jumlah Alat Kesehatan/Alat Penunjang Medik Fasilitas Pelayanan Kesehatan yang disediakan	Dinas Kesehatan	469 unit	1.252.896.601	DBHCHT, DAU EARMARKED		50.000.000	Dinas Kesehatan	



Kode	PROGRAM/KEGIATAN/SUB KEGIATAN	INDIKATOR	RENCANA TAHUN 2026				CA TA TA N P E N T I N G	PRAKIRAAN MAJU RENCANA TAHUN 2027		
			LOKASI	TARGET CAPAIAN KINERJA	KEBUTUHAN DANA / PAGU INDIKATIF	SUMBER DANA		TARGET CAPAIAN KINERJA	KEBUTUHAN DANA / PAGU INDIKATIF	
1.02.02.2.01 .0020	Pemeliharaan Rutin dan Berkala Alat Kesehatan/Alat Penunjang Medik Fasilitas Pelayanan Kesehatan	Jumlah Alat Kesehatan/Alat Penunjang Medik Fasilitas Pelayanan Kesehatan yang terpelihara sesuai standar	Dinas Kesehatan	560 unit	360.452.000	DBHCHT, DAK NONFISIK		500 unit	360.452.000	Dinas Kesehatan
1.02.02.2.01 .0023	Pengadaan Obat, Bahan Habis Pakai, Bahan Medis Habis Pakai,, Vaksin, Makanan dan Minuman di Fasilitas Kesehatan	Jumlah Obat, Bahan Habis Pakai, Bahan Medis Habis Pakai, Vaksin, Makanan dan Minuman di Fasilitas Kesehatan yang disediakan	Dinas Kesehatan	207 Paket	10.761.734.030	DBHCHT, DAK FISIK, DAK NONFISIK, DAU EARMARKED		250 Paket	15.329.455.250	Dinas Kesehatan
1.02.02.2.01 .0024	Pengelolaan Pelayanan Kesehatan Dasar Melalui Pendekatan Keluarga	Jumlah Keluarga yang Sudah Dikunjungi dan Diintervensi Masalah kesehatannya oleh Tenaga Kesehatan Puskesmas	Dinas Kesehatan	2080 Keluarga	114.400.000	DBKP		2080 keluarga	104.025.900	Dinas Kesehatan
1.02.02.2.01 .0026	Distribusi Alat Kesehatan, Obat, Bahan Habis Pakai, Bahan Medis Habis Pakai, Vaksin, Makanan dan Minuman ke Fasilitas Kesehatan	Jumlah distribusi Alat Kesehatan, Obat, Bahan Habis Pakai, Bahan Medis Habis Pakai, Vaksin, Makanan ke Fasilitas Kesehatan	Dinas Kesehatan	1Paket	125.016.750	DAK FISIK, DAK NONFISIK		1 paket	125.016.750	
1.02.02.2.02	Penyediaan Layanan Kesehatan untuk UKM dan UKP Rujukan Tingkat Daerah Kabupaten/Kota	Prosentase tersedianya layanan kesehatan untuk UKM dan UKP Rujukan Tingkat Daerah Kabupaten / Kota pada Dinas Kesehatan	Dinas Kesehatan	100%	57.762.777.750,00			100%	62.826.171.084,00	Dinas Kesehatan
1.02.02.2.02 .001	Pengelolaan Pelayanan Kesehatan Ibu Hamil	Jumlah ibu hamil yang mendapatkan pelayanan	Dinas Kesehatan	17089 orang	150.000.000	DAUM		17089 orang	1.827.471.254,00	Dinas Kesehatan

Rencana Kerja Dinas Kesehatan Tahun 2026



Kode	PROGRAM/KEGIATAN/SUB KEGIATAN	INDIKATOR	RENCANA TAHUN 2026				CA TA TA N PE NTI NG	PRAKIRAAN MAJU RENCANA TAHUN 2027		
			LOKASI	TARGET CAPAIAN KINERJA	KEBUTUHAN DANA / PAGU INDIKATIF	SUMBER DANA		TARGET CAPAIAN KINERJA	KEBUTUHAN DANA / PAGU INDIKATIF	
		kesehatan sesuai standar								n
1.02.02.2.02 .002	Pengelolaan Pelayanan Kesehatan Ibu Bersalin	Jumlah ibu bersalin yang mendapatkan pelayanan kesehatan sesuai standar	Dinas Kesehatan	17089 orang	167.175.000	DAUM		17089 orang	167.175.000	Dinas Kesehatan
1.02.02.2.02 .003	Pengelolaan Pelayanan Kesehatan Bayi Baru Lahir	Jumlah Bayi baru lahir yang mendapatkan pelayanan kesehatan sesuai standar	Dinas Kesehatan	16270 orang	100.000.000	DAK NON FISIK, DAU EARMAKED		16270 orang	50.000.000	Dinas Kesehatan
1.02.02.2.02 .004	Pengelolaan Pelayanan Kesehatan Balita	Jumlah balita yang mendapatkan pelayanan sesuai standar	Dinas Kesehatan	63409 orang	100.000.000	DAUM		63409 orang	50.000.000	Dinas Kesehatan
1.02.02.2.02 .005	Pengelolaan Pelayanan Kesehatan pada Usia Pendidikan Dasar	jumlah anak usia pendidikan dasar yang mendapatkan pelayanan kesehatan sesuai standar	Dinas Kesehatan	140538 orang	50.000.000	DAUM		140538 orang	50.000.000	Dinas Kesehatan
1.02.02.2.02 .006	Pengelolaan Pelayanan Kesehatan pada Usia Produktif	jumlah penduduk usia produktif yang mendapatkan pelayanan kesehatan sesuai standar	Dinas Kesehatan	733365 orang	50.000.000	DAUM		733365 orang	50.000.000	Dinas Kesehatan
1.02.02.2.02 .007	Pengelolaan Pelayanan Kesehatan pada Usia Lanjut	jumlah penduduk usia lanjut yang mendapatkan pelayanan kesehatan sesuai standar	Dinas Kesehatan	136216 orang	53.000.000	DAUM		136216 orang	53.000.000	Dinas Kesehatan
1.02.02.2.02 .008	Pengelolaan Pelayanan Kesehatan Penderita Hipertensi	Jumlah penderita hipertensi yang mendapatkan pelayanan kesehatan sesuai standar	Dinas Kesehatan	53914 orang	50.000.000	DAU EARMARKED		53914 orang	50.000.000	Dinas Kesehatan
1.02.02.2.02 .009	Pengelolaan Pelayanan Kesehatan Penderita Diabetes Melitus	Jumlah penderita diabetes melitus yang mendapatkan pelayanan kesehatan sesuai standar	Dinas Kesehatan	17392 orang	50.000.000	DAK NONFISIK, DAU EARMARKED		17392 orang	50.000.000	Dinas Kesehatan

Rencana Kerja Dinas Kesehatan Tahun 2026



Kode	PROGRAM/KEGIATAN/SUB KEGIATAN	INDIKATOR	RENCANA TAHUN 2026				CA TA TA N P E N T I N G	PRAKIRAAN MAJU RENCANA TAHUN 2027		
			LOKASI	TARGET CAPAIAN KINERJA	KEBUTUHAN DANA / PAGU INDIKATIF	SUMBER DANA		TARGET CAPAIAN KINERJA	KEBUTUHAN DANA / PAGU INDIKATIF	
1.02.02.2.02 .010	Pengelolaan Pelayanan Kesehatan Orang dengan Gangguan Jiwa Berat	Jumlah orang yang mendapatkan pelayanan kesehatan orang dengan gangguan jiwa berat sesuai standar	Dinas Kesehatan	2115 Orang	50.000.000	DAU EARMARKED		2115 Orang	50.000.000	Dinas Kesehatan
1.02.02.2.02 .011	Pengelolaan Pelayanan Kesehatan Orang Terduga Tuberkulosis	jumlah orang terduga menderita tuberkulosis yang mendapat pelayanan sesuai standar	Dinas Kesehatan	15255 orang	100.000.000	DAK NON FISIK, DAU EARMARKED		15255 orang	50.000.000	Dinas Kesehatan
1.02.02.2.02 .012	Pengelolaan Pelayanan Kesehatan Orang dengan Risiko Terinfeksi HIV	jumlah orang terduga menderita HIV yang mendapat pelayanan sesuai standar	Dinas Kesehatan	19361 orang	50.000.000	DAK NON FISIK, DAU EARMARKED		19361 orang	50.000.000	Dinas Kesehatan
1.02.02.2.02 .013	Pengelolaan Pelayanan Kesehatan bagi Penduduk pada Kondisi Kejadian Luar Biasa (KLB)	Jumlah dokumen hasil pengelolaan pelayanan kesehatan bagi Penduduk pada Kondisi Kejadian Luar Biasa (KLB)	Dinas Kesehatan	2 dokumen	15.000.000			2 dokumen	25.000.000	
1.02.02.2.02 .014	Pengelolaan Pelayanan Kesehatan Gizi Masyarakat	jumlah dokumen hasil pengelolaan pelayanan kesehatan gizi masyarakat	Dinas Kesehatan	1 dokumen	45.000.000	DAUM, DAK NON FISIK		1 dokumen	50.000.000	Dinas Kesehatan
1.02.02.2.02 .0016	Pengelolaan Pelayanan Kesehatan Kerja dan Olahraga	Jumlah Dokumen Hasil Pengelolaan Pelayanan Kesehatan Kerja dan Olahraga	Dinas Kesehatan	1 dokumen	28.029.000	DAK NON FISIK		1 dokumen	28.029.000	Dinas Kesehatan
1.02.02.2.02 .015	Pengelolaan Pelayanan Kesehatan Lingkungan	jumlah dokumen hasil pengelolaan pelayanan kesehatan lingkungan	Dinas Kesehatan	1 dokumen	15.000.000,00	DAK FISIK, DAK NONFISIK		1 dokumen	2.915.922.080,00	Dinas Kesehatan
1.02.02.2.02	Pengelolaan Pelayanan	Jumlah dokumen hasil	Dinas	1	259.185.000	DAK FISIK		1	259.185.000	Dinas



Kode	PROGRAM/KEGIATAN/SUB KEGIATAN	INDIKATOR	RENCANA TAHUN 2026				CA TA TA N PE NTI NG	PRAKIRAAN MAJU RENCANA TAHUN 2027		
			LOKASI	TARGET CAPAIAN KINERJA	KEBUTUHAN DANA / PAGU INDIKATIF	SUMBER DANA		TARGET CAPAIAN KINERJA	KEBUTUHAN DANA / PAGU INDIKATIF	
.018	Promosi Kesehatan	pengelolaan pelayanan promosi kesehatan	Kesehatan	dokumen				dokumen		Kesehatan
1.02.02.2.02 .019	Pengelolaan Pelayanan Kesehatan Tradisional. Akupuntur. Asuhan Mandiri. dan Tradisional Lainnya	Jumlah dokumen hasil Pengelolaan Pelayanan Kesehatan Tradisional. Akupuntur. Asuhan Mandiri. dan Tradisional Lainnya	Dinas Kesehatan	1 dokumen	10.000.000		DAU EARMARKED	1 dokumen	10.000.000	Dinas Kesehatan
1.02.02.2.02 .0020	Pengelolaan Surveilans Kesehatan	Jumlah Dokumen Hasil Pengelolaan Surveilans Kesehatan	Dinas Kesehatan	5 Dokumen	210.227.000		DAK NON FISIK	5 Dokumen	210.227.000	
1.02.02.2.02 .0022	Pengelolaan Pelayanan Kesehatan Jiwa dan NAPZA	Jumlah Penyalahguna NAPZA yang Mendapatkan Pelayanan Kesehatan	Dinas Kesehatan	7335 orang	100.000.000		DAK NON FISIK	7335 orang	100.000.000	
1.02.02.2.02 .024	Pengelolaan Upaya Pengurangan Risiko Krisis Kesehatan dan Pasca Krisis Kesehatan	Jumlah Dokumen Hasil Pengelolaan Upaya Pengurangan Risiko Krisis Kesehatan dan Pasca Krisis Kesehatan	Dinas Kesehatan	1 dokumen	25.000.000		DAU EARMARKED	1 dokumen	10.000.000	
1.02.02.2.02 .025	Pelayanan Kesehatan Penyakit Menular dan Tidak Menular	Jumlah dokumen hasil pelayanan kesehatan penyakit menular dan tidak menular	Dinas Kesehatan	2 dokumen	15.000.000		DAK NON FISIK	2 dokumen	60.000.000	Dinas Kesehatan
1.02.02.2.02 .026	Pengelolaan Jaminan Kesehatan Masyarakat	Jumlah dokumen hasil pengelolaan jaminan kesehatan masyarakat	Dinas Kesehatan	2 dokumen	55.533.130.750		DBHCHT, DBHPR, DAU EARMARKED	2 dokumen	55.538.130.750	Dinas Kesehatan
1.02.02.2.02 .028	Pengambilan dan Pengiriman Spesimen Penyakit Potensial KLB ke	Jumlah Spesimen Penyakit Potensial KLB ke Laboratorium Rujukan/Nasional yang	Dinas Kesehatan	18 paket	297.405.000		DAK NON FISIK	18 paket	312.405.000,00	Dinas Kesehatan



Kode	PROGRAM/KEGIATAN/SUB KEGIATAN	INDIKATOR	RENCANA TAHUN 2026				CA TA TA N PE NTI NG	PRAKIRAAN MAJU RENCANA TAHUN 2027		
			LOKASI	TARGET CAPAIAN KINERJA	KEBUTUHAN DANA / PAGU INDIKATIF	SUMBER DANA		TARGET CAPAIAN KINERJA	KEBUTUHAN DANA / PAGU INDIKATIF	
	Laboratorium Rujukan/Nasional	didistribusikan								
1.02.02.2.02.0034	Operasional Pelayanan Fasilitas Kesehatan Lainnya	Jumlah Dokumen Operasional Pelayanan Fasilitas Kesehatan Lainnya	Dinas Kesehatan	2 dokumen	87.152.000	DAK NON FISIK, DAU EARMARKED		2 dokumen	107.152.000	
1.02.02.2.02.036	Investigasi Awal Kejadian Tidak Diharapkan (Kejadian Ikutan Pasca Imunisasi dan Pemberian Obat Massal)	Jumlah laporan hasil Investigasi Awal Kejadian Tidak Diharapkan (Kejadian Ikutan Pasca Imunisasi dan Pemberian Obat Massal)	Dinas Kesehatan	2 laporan	5.000.000	DAU EARMARKED		1 laporan	10.000.000	Dinas Kesehatan
1.02.02.2.02.037	Pelaksanaan Kewaspadaan Dini dan Respon Wabah	jumlah dokumen hasil pelaksanaan kewaspadaan dini dan respon wabah	Dinas Kesehatan	1 dokumen	10.000.000	DAU EARMARKED		1 dokumen	535.000.000	Dinas Kesehatan
1.02.02.2.02.0038	Penyediaan dan Pengelolaan Sistem Penanganan Gawat Darurat Terpadu (SPGDT)	Jumlah Public Safety Center (PSC 119) Tersediaan, Terkelolaan dan Terintegrasi Dengan Rumah Sakit Dalam Satu Sistem Penanganan Gawat Darurat Terpadu (SPGDT)	Dinas Kesehatan	1 Unit	50.000.000	DAU EARMARKED		1 Unit	70.000.000	Dinas Kesehatan
1.02.02.2.02.0046	Pengelolaan upaya kesehatan Ibu dan Anak	Jumlah dokumen hasil pengelolaan upaya kesehatan ibu dan anak	Dinas Kesehatan	1 dokumen	87.474.000	DAK NON FISIK		1 dokumen	87.474.000	
1.02.02.2.03	Penyelenggaraan Sistem Informasi Kesehatan secara Terintegrasi	Persentase Terselenggaranya Sistem Informasi Kesehatan secara Terintegrasi	Dinas Kesehatan	82%	64.488.250			100%	379.676.000	
1.02.02.2.03.002	Pengelolaan Sistem Informasi Kesehatan	Jumlah dokumen hasil pengelolaan sistem informasi	Dinas Kesehatan	2 dokumen	64.488.250	DAU, DAU EARMARKED,		2 dokumen	379.676.000	Dinas Kesehatan

Rencana Kerja Dinas Kesehatan Tahun 2026



Kode	PROGRAM/KEGIATAN/SUB KEGIATAN	INDIKATOR	RENCANA TAHUN 2026				CA TA TA N PE NTI NG	PRAKIRAAN MAJU RENCANA TAHUN 2027		
			LOKASI	TARGET CAPAIAN KINERJA	KEBUTUHAN DANA / PAGU INDIKATIF	SUMBER DANA		TARGET CAPAIAN KINERJA	KEBUTUHAN DANA / PAGU INDIKATIF	
		kesehatan				DAK NON FISIK				n
1.02.02.2.04	Penerbitan Izin Rumah Sakit Kelas C, D dan Fasilitas Pelayanan Kesehatan Tingkat Daerah Kabupaten/Kota	Persentase Terlaksananya Penerbitan Izin Rumah Sakit Kelas C, D dan Fasilitas Pelayanan Kesehatan Tingkat Daerah Kabupaten/Kota Pada Dinas Kesehatan	Dinas Kesehatan	100%	145.000.000			100%	160.000.000	Dinas Kesehatan
1.02.02.2.04.0001	Pengendalian dan Pengawasan serta Tindak Lanjut Pengawasan Perizinan Rumah Sakit Kelas C, D dan Fasilitas Pelayanan Kesehatan Lainnya	Jumlah Rumah Sakit Kelas C,D dan Fasilitas Pelayanan Kesehatan yang Dikendalikan, Diawasi dan Ditindaklanjuti Perizinannya	Dinas Kesehatan	18 unit	25.000.000			18 unit	15.000.000	
1.02.02.2.04.003	Peningkatan Mutu Pelayanan Fasilitas Kesehatan	Jumlah Fasilitas kesehatan yang dilakukan pengukuran indikator Nasional Mutu (INM) pelayanan kesehatan	Dinas Kesehatan	34 unit	20.000.000			34 unit	45.000.000	Dinas Kesehatan
1.02.02.2.04.004	Penyiapan Perumusan dan Pelaksanaan Pelayanan Kesehatan Rujukan	Jumlah Dokumen hasil penyiapan perumusan dan pelaksanaan pelayanan kesehatan rujukan	Dinas Kesehatan	1 dokumen	100.000.000	DAU EARMARKED		1 dokumen	100.000.000	Dinas Kesehatan
1.02.03	PROGRAM PENINGKATAN KAPASITAS SUMBER DAYA MANUSIA KESEHATAN	Rasio tenaga kesehatan dan tenaga medis terhadap populasi	Dinas Kesehatan	1,75 Rasio	5.603.106.000			1,75 Rasio	7.501.950.030	Dinas Kesehatan
1.02.03.2.02	Perencanaan Kebutuhan dan Pendayagunaan	Persentase Puskesmas dengan SDMK sesuai standar	Dinas Kesehatan	75%	4.828.800.000			75%	6.662.644.030	

Rencana Kerja Dinas Kesehatan Tahun 2026



Kode	PROGRAM/KEGIATAN/SUB KEGIATAN	INDIKATOR	RENCANA TAHUN 2026				CA TA TA N P E N T I N G	PRAKIRAAN MAJU RENCANA TAHUN 2027		
			LOKASI	TARGET CAPAIAN KINERJA	KEBUTUHAN DANA / PAGU INDIKATIF	SUMBER DANA		TARGET CAPAIAN KINERJA	KEBUTUHAN DANA / PAGU INDIKATIF	
	Sumberdaya Manusia Kesehatan untuk UKP dan UKM di Wilayah Kabupaten/Kota									
1.02.03.2.02.0001	Perencanaan dan Distribusi serta Pemerataan Sumber Daya Manusia Kesehatan	Jumlah Dokumen Hasil Perencanaan dan Distribusi serta Pemerataan Sumber Daya Manusia Kesehatan	Dinas Kesehatan	1 dokumen	10.000.000	DAU EARMARKED		2 dokumen	25.000.000	
1.02.03.2.02.002	Pemenuhan Kebutuhan Sumber Daya Manusia Kesehatan sesuai Standar	Jumlah sumber daya manusia kesehatan yang memenuhi standar di fasilitas pelayanan kesehatan (Fasyankes)	Dinas Kesehatan	409 orang	4.808.800.000	DAU EARMARKED, DBKP		409 orang	6.612.644.030	Dinas Kesehatan
1.02.03.2.02.0003	Pembinaan dan Pengawasan Sumber Daya Manusia Kesehatan	Jumlah dokumen hasil pembinaan dan pengawasan sumber daya manusia kesehatan	Dinas Kesehatan	1 dokumen	10.000.000	DAU EARMARKED		2 Dokumen	25.000.000	
1.02.03.2.03	Pengembangan Mutu dan Peningkatan Kompetensi Teknis Sumber Daya Manusia Kesehatan Tingkat Daerah Kabupaten/ Kota	Persentase jumlah Sumber Daya Manusia Kesehatan Tingkat Daerah Kabupaten/Kota yang Ditingkatkan Mutu dan Kompetensinya	Dinas Kesehatan	40 %	774.306.000			1	839.306.000	
1.02.03.2.03.001	Pengembangan Mutu dan Peningkatan Kompetensi Teknis Sumber Daya Manusia Kesehatan Tingkat Daerah Kabupaten/ Kota	Jumlah Sumber Daya Manusia Kesehatan Tingkat Daerah Kabupaten/Kota yang Ditingkatkan Mutu dan Kompetensinya	Dinas Kesehatan	127 Orang	774.306.000	DAK NON FISIK		200 Orang	839.306.000	
1.02.04	PROGRAM SEDIAAN	Persentase Pengawasan dan	Dinas	95%				95%		Dinas

Rencana Kerja Dinas Kesehatan Tahun 2026



Kode	PROGRAM/KEGIATAN/SUB KEGIATAN	INDIKATOR	RENCANA TAHUN 2026				CA TA TA N PE NTI NG	PRAKIRAAN MAJU RENCANA TAHUN 2027		
			LOKASI	TARGET CAPAIAN KINERJA	KEBUTUHAN DANA / PAGU INDIKATIF	SUMBER DANA		TARGET CAPAIAN KINERJA	KEBUTUHAN DANA / PAGU INDIKATIF	
	FARMASI, ALAT KESEHATAN DAN MAKANAN MINUMAN	Pengendalian Apotek, Toko Obat, Toko Alkes dan Optikal, usaha mikro obat tradisional (UMOT) serta Industri Rumah Tangga (IRT) yang telah Tervalidasi Perijinan	Kesehatan		370.043.000				280.849.000	Kesehatan
1.02.04.2.01	Pemberian Izin Apotek, Toko Obat, Toko Alat Kesehatan dan Optikal, Usaha Mikro Obat Tradisional (UMOT)	Persentase jumlah Apotek, Toko Obat, Toko Alat Kesehatan dan Optikal, Usaha Mikro Obat Tradisional (UMOT) yang memiliki izin sesuai standar	Dinas Kesehatan	87%	10.000.000					
1.02.04.2.01.0001	Pengendalian dan Pengawasan serta Tindak Lanjut Pengawasan Perizinan Apotek, Toko Obat, Toko Alat Kesehatan, dan Optikal, Usaha Mikro Obat Tradisional (UMOT)	jumlah dokumen hasil Pengendalian dan Pengawasan serta Tindak Lanjut Pengawasan Perizinan Apotek, Toko Obat, Toko Alat Kesehatan, dan Optikal, Usaha Mikro Obat Tradisional (UMOT)	Dinas Kesehatan	1 dokumen	10.000.000	DAU EARMARKED		1 dokumen	10.000.000	
1.02.04.2.03	Penerbitan Sertifikat Produksi Pangan Industri Rumah Tangga dan Nomor P-IRT sebagai Izin Produksi, untuk Produk Makanan Minuman Tertentu yang dapat Diproduksi oleh Industri Rumah Tangga	persentase P-IRT yang memiliki sertifikat izin produksi sesuai standar	Dinas Kesehatan	87%	182.048.000			-	102.854.000	Dinas Kesehatan
1.02.04.2.03	Pengendalian dan	Jumlah dokumen hasil	Dinas	1	182.048.000	DAK NON		1	102.854.000	Dinas

Rencana Kerja Dinas Kesehatan Tahun 2026



Kode	PROGRAM/KEGIATAN/SUB KEGIATAN	INDIKATOR	RENCANA TAHUN 2026				CA TA TA N PE NTI NG	PRAKIRAAN MAJU RENCANA TAHUN 2027		
			LOKASI	TARGET CAPAIAN KINERJA	KEBUTUHAN DANA / PAGU INDIKATIF	SUMBER DANA		TARGET CAPAIAN KINERJA	KEBUTUHAN DANA / PAGU INDIKATIF	
.001	Pengawasan serta Tindak Lanjut Pengawasan Sertifikat Produksi Pangan Industri Rumah Tangga dan Nomor P-IRT sebagai Izin Produksi, untuk Produk Makanan Minuman Tertentu yang dapat Diproduksi oleh Industri Rumah Tangga	Pengendalian dan Pengawasan serta Tindak Lanjut Pengawasan Sertifikat Produksi Pangan Industri Rumah Tangga dan Nomor P-IRT sebagai Izin Produksi, untuk Produk Makanan Minuman Tertentu yang dapat Diproduksi oleh Industri Rumah Tangga	Kesehatan	dokumen		FISIK		dokumen		Kesehatan
1.02.04.2.06	Pemeriksaan dan Tindak Lanjut Hasil Pemeriksaan Post Market pada Produksi dan Produk Makanan Minuman Industri Rumah Tangga	Persentase terlaksananya Pemeriksaan dan Tindak Lanjut Hasil Pemeriksaan Post Market pada Produksi dan Produk Makanan Minuman Industri Rumah Tangga	Dinas Kesehatan	75%	177.995.000			75%	177.995.000	Dinas Kesehatan
1.02.04.2.06.001	Pemeriksaan Post Market pada Produk Makanan-Minuman Industri Rumah Tangga yang Beredar dan Pengawasan serta Tindak Lanjut Pengawasan	jumlah Produk Makanan-Minuman Industri Rumah Tangga yang Beredar yang dilakukan pemeriksaan Post Market dalam rangka tindak lanjut pengawasan	Dinas Kesehatan	38 unit	177.995.000		DAK NON FISIK	10 unit	177.995.000	Dinas Kesehatan
1.02.05	PROGRAM PEMBERDAYAAN MASYARAKAT BIDANG KESEHATAN	Persentase Unit Kesehatan Berbasis Masyarakat (UKBM) yang diBina	Dinas Kesehatan	55%	582.725.800			55%	583.576.100	Dinas Kesehatan
1.02.05.2.01	Advokasi. Pemberdayaan.	Prosentase Advokasi,	Dinas	40%				40%		Dinas

Rencana Kerja Dinas Kesehatan Tahun 2026



Kode	PROGRAM/KEGIATAN/SUB KEGIATAN	INDIKATOR	RENCANA TAHUN 2026				CA TA TA N P E N T I N G	PRAKIRAAN MAJU RENCANA TAHUN 2027		
			LOKASI	TARGET CAPAIAN KINERJA	KEBUTUHAN DANA / PAGU INDIKATIF	SUMBER DANA		TARGET CAPAIAN KINERJA	KEBUTUHAN DANA / PAGU INDIKATIF	
	Kemitraan. Peningkatan Peran serta Masyarakat dan Lintas Sektor Tingkat Daerah Kabupaten/Kota	Pemberdayaan, Kemitraan, Peningkatan Peran serta Masyarakat dan Lintas Sektor Tingkat Daerah Kabupaten/Kota	Kesehatan		520.877.800				521.728.100	Kesehatan
1.02.05.2.01.001	Peningkatan Upaya Promosi Kesehatan. Advokasi. Kemitraan dan Pemberdayaan Masyarakat	jumlah dokumen Promosi Kesehatan, Advokasi, Kemitraan dan Pemberdayaan Masyarakat	Dinas Kesehatan	3 dokumen	520.877.800			3 dokumen	521.728.100	Dinas Kesehatan
1.02.05.2.02	Pelaksanaan Sehat Dalam Rangka Promotif Preventif Tingkat Daerah Kabupaten/Kota	Prosentase pelaksanaan Sehat Dalam Rangka Promotif Preventif Tingkat Daerah Kabupaten/Kota	Dinas Kesehatan	16%	10.000.000			16%	10.000.000	Dinas Kesehatan
1.02.05.2.02.001	Penyelenggaraan Promosi Kesehatan dan Gerakan Hidup Bersih dan Sehat	Jumlah Dokumen Hasil Penyelenggaraan Promosi Kesehatan dan Gerakan Hidup Bersih dan Sehat	Dinas Kesehatan	1 dokumen	10.000.000			1 dokumen	10.000.000	Dinas Kesehatan
1.02.05.2.03	Pengembangan dan Pelaksanaan Upaya Kesehatan Bersumber Daya Masyarakat (UKBM) Tingkat Daerah Kabupaten/Kota	Persentase Pengembangan dan Pelaksanaan Upaya Kesehatan Bersumber Daya Masyarakat (UKBM)	Dinas Kesehatan	15%	51.848.000			20%	51.848.000	Dinas Kesehatan
1.02.05.2.03.0001	Bimbingan Teknis dan Supervisi Pengembangan dan Pelaksanaan Upaya Kesehatan Bersumber Daya	Jumlah Dokumen Hasil Bimbingan Teknis dan Supervisi Upaya Kesehatan Bersumber Daya Masyarakat (UKBM)	Dinas Kesehatan	3 dokumen	51.848.000			3 dokumen	51.848.000	Dinas Kesehatan

Rencana Kerja Dinas Kesehatan Tahun 2026



Kode	PROGRAM/KEGIATAN/SUB KEGIATAN	INDIKATOR	RENCANA TAHUN 2026				CA TA TA N PE NTI NG	PRAKIRAAN MAJU RENCANA TAHUN 2027		
			LOKASI	TARGET CAPAIAN KINERJA	KEBUTUHAN DANA / PAGU INDIKATIF	SUMBER DANA		TARGET CAPAIAN KINERJA	KEBUTUHAN DANA / PAGU INDIKATIF	
	Masyarakat (UKBM)									
	PUSKESMAS BANGKALAN				4.548.165.072				4.947.258.300	
	PROGRAM PENUNJANG URUSAN PEMERINTAHAN DAERAH KABUPATEN/KOTA	Indeks Kepuasan Layanan Penunjang Urusan Pemerintah Daerah	Kab. Bangkalan, Semua Kecamatan, Semua Kel/Desa	100%	3.978.000.000			100%	4.085.744.300,0 0	
	Peningkatan Pelayanan BLUD	Persentase Puskesmas yang pendapatannya naik dari tahun sebelumnya	Kab. Bangkalan, Semua Kecamatan, Semua Kel/Desa	100%	3.978.000.000			100%	4.085.744.300,0 0	
	Pelayanan dan Penunjang Pelayanan BLUD	Jumlah BLUD yang Menyediakan Pelayanan dan Penunjang Pelayanan	Kab. Bangkalan, Semua Kecamatan, Semua Kel/Desa	1 Unit Kerja	3.978.000.000	RETRIBUSI PELAYANAN KESEHATAN DI PUSKESMAS		1 Unit Kerja	4.085.744.300,0 0	
	PROGRAM PEMENUHAN UPAYA KESEHATAN PERORANGAN DAN UPAYA KESEHATAN MASYARAKAT	Persentase Fasilitas Kesehatan memenuhi standart	Kab. Bangkalan, Semua Kecamatan, Semua	100%	570.165.072			100%	861.514.000,00	



Kode	PROGRAM/KEGIATAN/SUB KEGIATAN	INDIKATOR	RENCANA TAHUN 2026				CA TA TA N P E N T I N G	PRAKIRAAN MAJU RENCANA TAHUN 2027		
			LOKASI	TARGET CAPAIAN KINERJA	KEBUTUHAN DANA / PAGU INDIKATIF	SUMBER DANA		TARGET CAPAIAN KINERJA	KEBUTUHAN DANA / PAGU INDIKATIF	
			Kel/Desa							
	Penyediaan Layanan Kesehatan untuk UKM dan UKP Rujukan Tingkat Daerah Kabupaten/Kota	Persentase penduduk yang mendapatkan layanan kesehatan dasar (SPM)	Kab. Bangkalan, Semua Kecamatan, Semua Kel/Desa	100%	570.165.072			100%	861.514.000,00	
	Operasional Pelayanan Puskesmas	Jumlah Dokumen Operasional Pelayanan Puskesmas	Kab. Bangkalan, Semua Kecamatan, Semua Kel/Desa	1 Dokumen	570.165.072	DAK NON FISIK		1 Dokumen	861.514.000,00	
	PUSKESMAS SOCAH				2.870.752.340				2.728.289.700	
	PROGRAM PENUNJANG URUSAN PEMERINTAHAN DAERAH KABUPATEN/KOTA	Indeks Kepuasan Layanan Penunjang Urusan Pemerintah Daerah	Kab. Bangkalan, Semua Kecamatan, Semua Kel/Desa	100%	2.419.500.000,00			100%	2.196.695.250,00	
	Peningkatan Pelayanan BLUD	Persentase Puskesmas yang pendapatannya naik dari tahun sebelumnya	Kab. Bangkalan, Semua Kecamatan, Semua Kel/Desa	100%	2.419.500.000,00			100%	2.196.695.250,00	



Kode	PROGRAM/KEGIATAN/SUB KEGIATAN	INDIKATOR	RENCANA TAHUN 2026				CA TA TA N P E N T I N G	PRAKIRAAN MAJU RENCANA TAHUN 2027		
			LOKASI	TARGET CAPAIAN KINERJA	KEBUTUHAN DANA / PAGU INDIKATIF	SUMBER DANA		TARGET CAPAIAN KINERJA	KEBUTUHAN DANA / PAGU INDIKATIF	
	Pelayanan dan Penunjang Pelayanan BLUD	Jumlah BLUD yang Menyediakan Pelayanan dan Penunjang Pelayanan	Kab. Bangkalan, Semua Kecamatan, Semua Kel/Desa	1 Unit Kerja	2.419.500.000,00	RETRIBUSI PELAYANAN KESEHATAN DI PUSKESMAS		1 Unit Kerja	2.196.695.250,00	
	PROGRAM PEMENUHAN UPAYA KESEHATAN PERORANGAN DAN UPAYA KESEHATAN MASYARAKAT	Persentase Fasilitas Kesehatan memenuhi standart	Kab. Bangkalan, Semua Kecamatan, Semua Kel/Desa	100%	451.252.340,00			100%	531.594.450,00	
	Penyediaan Layanan Kesehatan untuk UKM dan UKP Rujukan Tingkat Daerah Kabupaten/Kota	Persentase penduduk yang mendapatkan layanan kesehatan dasar (SPM)	Kab. Bangkalan, Semua Kecamatan, Semua Kel/Desa	100%	451.252.340,00			100%	531.594.450,00	
	Operasional Pelayanan Puskesmas	Jumlah Dokumen Operasional Pelayanan Puskesmas	Kab. Bangkalan, Semua Kecamatan, Semua Kel/Desa	1 Dokumen	451.252.340,00	DAK NON FISIK		1 Dokumen	531.594.450,00	
	PUSKESMAS JADIDH				2.450.997.060				2.483.004.712	
	PROGRAM PENUNJANG	Indeks Kepuasan Layanan	Kab.	100%	1.990.605.573,00			100%	1.892.806.712,0	



Kode	PROGRAM/KEGIATAN/SUB KEGIATAN	INDIKATOR	RENCANA TAHUN 2026				CA TA TA N PE NTI NG	PRAKIRAAN MAJU RENCANA TAHUN 2027		
			LOKASI	TARGET CAPAIAN KINERJA	KEBUTUHAN DANA / PAGU INDIKATIF	SUMBER DANA		TARGET CAPAIAN KINERJA	KEBUTUHAN DANA / PAGU INDIKATIF	
	URUSAN PEMERINTAHAN DAERAH KABUPATEN/KOTA	Penunjang Urusan Pemerintah Daerah	Bangkalan, Semua Kecamatan, Semua Kel/Desa						0	
	Peningkatan Pelayanan BLUD	Persentase Puskesmas yang pendapatannya naik dari tahun sebelumnya	Kab. Bangkalan, Semua Kecamatan, Semua Kel/Desa	100%	1.990.605.573,00			100%	1.892.806.712,0 0	
	Pelayanan dan Penunjang Pelayanan BLUD	Jumlah BLUD yang Menyediakan Pelayanan dan Penunjang Pelayanan	Kab. Bangkalan, Semua Kecamatan, Semua Kel/Desa	1 Unit Kerja	1.990.605.573,00	RETRIBUSI PELAYANAN KESEHATAN DI PUSKESMAS		1 Unit Kerja	1.892.806.712,0 0	
	PROGRAM PEMENUHAN UPAYA KESEHATAN PERORANGAN DAN UPAYA KESEHATAN MASYARAKAT	Persentase Fasilitas Kesehatan memenuhi standart	Kab. Bangkalan, Semua Kecamatan, Semua Kel/Desa	100%	460.391.487,00			100%	590.198.000,00	
	Penyediaan Layanan Kesehatan untuk UKM dan UKP Rujukan Tingkat Daerah Kabupaten/Kota	Persentase penduduk yang mendapatkan layanan kesehatan dasar (SPM)	Kab. Bangkalan, Semua Kecamatan,	100%	460.391.487,00			100%	590.198.000,00	



Kode	PROGRAM/KEGIATAN/SUB KEGIATAN	INDIKATOR	RENCANA TAHUN 2026				CA TA TA N PE NTI NG	PRAKIRAAN MAJU RENCANA TAHUN 2027		
			LOKASI	TARGET CAPAIAN KINERJA	KEBUTUHAN DANA / PAGU INDIKATIF	SUMBER DANA		TARGET CAPAIAN KINERJA	KEBUTUHAN DANA / PAGU INDIKATIF	
			Semua Kel/Desa							
	Operasional Pelayanan Puskesmas	Jumlah Dokumen Operasional Pelayanan Puskesmas	Kab. Bangkalan, Semua Kecamatan, Semua Kel/Desa	1 Dokumen	460.391.487,00		DAK NON FISIK	1 Dokume n	590.198.000,00	
	PUSKESMAS BURNEH				4.024.436.123				4.357.797.896	
	PROGRAM PENUNJANG URUSAN PEMERINTAHAN DAERAH KABUPATEN/KOTA	Indeks Kepuasan Layanan Penunjang Urusan Pemerintah Daerah	Kab. Bangkalan, Semua Kecamatan, Semua Kel/Desa	100%	3.322.604.896,00			100%	3.322.604.896,0 0	
	Peningkatan Pelayanan BLUD	Persentase Puskesmas yang pendapatannya naik dari tahun sebelumnya	Kab. Bangkalan, Semua Kecamatan, Semua Kel/Desa	100%	3.322.604.896,00			100%	3.322.604.896,0 0	
	Pelayanan dan Penunjang Pelayanan BLUD	Jumlah BLUD yang Menyediakan Pelayanan dan Penunjang Pelayanan	Kab. Bangkalan, Semua Kecamatan, Semua	1 Unit Kerja	3.322.604.896,00		RETRIBUSI PELAYANAN KESEHATAN DI PUSKESMAS	1 Unit Kerja	3.322.604.896,0 0	



Kode	PROGRAM/KEGIATAN/SUB KEGIATAN	INDIKATOR	RENCANA TAHUN 2026				CA TA TA N P E N T I N G	PRAKIRAAN MAJU RENCANA TAHUN 2027		
			LOKASI	TARGET CAPAIAN KINERJA	KEBUTUHAN DANA / PAGU INDIKATIF	SUMBER DANA		TARGET CAPAIAN KINERJA	KEBUTUHAN DANA / PAGU INDIKATIF	
			Kel/Desa							
	PROGRAM PEMENUHAN UPAYA KESEHATAN PERORANGAN DAN UPAYA KESEHATAN MASYARAKAT	Persentase Fasilitas Kesehatan memenuhi standart	Kab. Bangkalan, Semua Kecamatan, Semua Kel/Desa	100%	701.831.227,00			100%	1.035.193.000,00	
	Penyediaan Layanan Kesehatan untuk UKM dan UKP Rujukan Tingkat Daerah Kabupaten/Kota	Persentase penduduk yang mendapatkan layanan kesehatan dasar (SPM)	Kab. Bangkalan, Semua Kecamatan, Semua Kel/Desa	100%	701.831.227,00			100%	1.035.193.000,00	
	Operasional Pelayanan Puskesmas	Jumlah Dokumen Operasional Pelayanan Puskesmas	Kab. Bangkalan, Semua Kecamatan, Semua Kel/Desa	1 Dokumen	701.831.227,00		DAK NON FISIK	1 Dokumen	1.035.193.000,00	
	PUSKESMAS KAMAL				4.601.718.798				4.533.085.890	
	PROGRAM PENUNJANG URUSAN PEMERINTAHAN DAERAH KABUPATEN/KOTA	Indeks Kepuasan Layanan Penunjang Urusan Pemerintah Daerah	Kab. Bangkalan, Semua Kecamatan, Semua Kel/Desa	100%	4.021.358.979,00			100%	3.655.780.890,00	



Kode	PROGRAM/KEGIATAN/SUB KEGIATAN	INDIKATOR	RENCANA TAHUN 2026				CA TA TA N P E N T I N G	PRAKIRAAN MAJU RENCANA TAHUN 2027		
			LOKASI	TARGET CAPAIAN KINERJA	KEBUTUHAN DANA / PAGU INDIKATIF	SUMBER DANA		TARGET CAPAIAN KINERJA	KEBUTUHAN DANA / PAGU INDIKATIF	
	Peningkatan Pelayanan BLUD	Persentase Puskesmas yang pendapatannya naik dari tahun sebelumnya	Kab. Bangkalan, Semua Kecamatan, Semua Kel/Desa	100%	4.021.358.979,00			100%	3.655.780.890,00	
	Pelayanan dan Penunjang Pelayanan BLUD	Jumlah BLUD yang Menyediakan Pelayanan dan Penunjang Pelayanan	Kab. Bangkalan, Semua Kecamatan, Semua Kel/Desa	1 Unit Kerja	4.021.358.979,00	RETRIBUSI PELAYANAN KESEHATAN DI PUSKESMAS		1 Unit Kerja	3.655.780.890,00	
	PROGRAM PEMENUHAN UPAYA KESEHATAN PERORANGAN DAN UPAYA KESEHATAN MASYARAKAT	Persentase Fasilitas Kesehatan memenuhi standart	Kab. Bangkalan, Semua Kecamatan, Semua Kel/Desa	100%	580.359.819,00			100%	877.305.000,00	
	Penyediaan Layanan Kesehatan untuk UKM dan UKP Rujukan Tingkat Daerah Kabupaten/Kota	Persentase penduduk yang mendapatkan layanan kesehatan dasar (SPM)	Kab. Bangkalan, Semua Kecamatan, Semua Kel/Desa	100%	580.359.819,00			100%	877.305.000,00	
	Operasional Pelayanan Puskesmas	Jumlah Dokumen Operasional Pelayanan Puskesmas	Kab. Bangkalan, Semua	1 Dokumen	580.359.819,00	DAK NON FISIK		1 Dokumen	877.305.000,00	



Kode	PROGRAM/KEGIATAN/SUB KEGIATAN	INDIKATOR	RENCANA TAHUN 2026				CA TA TA N P E N T I N G	PRAKIRAAN MAJU RENCANA TAHUN 2027		
			LOKASI	TARGET CAPAIAN KINERJA	KEBUTUHAN DANA / PAGU INDIKATIF	SUMBER DANA		TARGET CAPAIAN KINERJA	KEBUTUHAN DANA / PAGU INDIKATIF	
			Kecamatan, Semua Kel/Desa							
	PUSKESMAS AROSBAYA				3.621.158.145				3.620.951.919	
	PROGRAM PENUNJANG URUSAN PEMERINTAHAN DAERAH KABUPATEN/KOTA	Indeks Kepuasan Layanan Penunjang Urusan Pemerintah Daerah	Kab. Bangkalan, Semua Kecamatan, Semua Kel/Desa	100%	3.177.786.245,00			100%	2.852.076.919,0 0	
	Peningkatan Pelayanan BLUD	Persentase Puskesmas yang pendapatannya naik dari tahun sebelumnya	Kab. Bangkalan, Semua Kecamatan, Semua Kel/Desa	100%	3.177.786.245,00			100%	2.852.076.919,0 0	
	Pelayanan dan Penunjang Pelayanan BLUD	Jumlah BLUD yang Menyediakan Pelayanan dan Penunjang Pelayanan	Kab. Bangkalan, Semua Kecamatan, Semua Kel/Desa	1 Unit Kerja	3.177.786.245,00	RETRIBUSI PELAYANAN KESEHATAN DI PUSKESMAS		1 Unit Kerja	2.852.076.919,0 0	
	PROGRAM PEMENUHAN UPAYA KESEHATAN PERORANGAN DAN UPAYA KESEHATAN MASYARAKAT	Persentase Fasilitas Kesehatan memenuhi standart	Kab. Bangkalan, Semua Kecamatan,	100%	443.371.900,00			100%	768.875.000,00	



Kode	PROGRAM/KEGIATAN/SUB KEGIATAN	INDIKATOR	RENCANA TAHUN 2026				CA TA TA N P E N T I N G	PRAKIRAAN MAJU RENCANA TAHUN 2027		
			LOKASI	TARGET CAPAIAN KINERJA	KEBUTUHAN DANA / PAGU INDIKATIF	SUMBER DANA		TARGET CAPAIAN KINERJA	KEBUTUHAN DANA / PAGU INDIKATIF	
			Semua Kel/Desa							
	Penyediaan Layanan Kesehatan untuk UKM dan UKP Rujukan Tingkat Daerah Kabupaten/Kota	Persentase penduduk yang mendapatkan layanan kesehatan dasar (SPM)	Kab. Bangkalan, Semua Kecamatan, Semua Kel/Desa	100%	443.371.900,00			100%	768.875.000,00	
	Operasional Pelayanan Puskesmas	Jumlah Dokumen Operasional Pelayanan Puskesmas	Kab. Bangkalan, Semua Kecamatan, Semua Kel/Desa	1 Dokumen	443.371.900,00		DAK NON FISIK	1 Dokume n	768.875.000,00	
	PUSKESMAS TONGGUH				1.765.715.636				1.860.921.333	
	PROGRAM PENUNJANG URUSAN PEMERINTAHAN DAERAH KABUPATEN/KOTA	Indeks Kepuasan Layanan Penunjang Urusan Pemerintah Daerah	Kab. Bangkalan, Semua Kecamatan, Semua Kel/Desa	100%	1.265.979.366,00			100%	1.150.890.333,00	
	Peningkatan Pelayanan BLUD	Persentase Puskesmas yang pendapatannya naik dari tahun sebelumnya	Kab. Bangkalan, Semua Kecamatan, Semua	100%	1.265.979.366,00			100%	1.150.890.333,00	



Kode	PROGRAM/KEGIATAN/SUB KEGIATAN	INDIKATOR	RENCANA TAHUN 2026				CA TA TA N PE NTI NG	PRAKIRAAN MAJU RENCANA TAHUN 2027		
			LOKASI	TARGET CAPAIAN KINERJA	KEBUTUHAN DANA / PAGU INDIKATIF	SUMBER DANA		TARGET CAPAIAN KINERJA	KEBUTUHAN DANA / PAGU INDIKATIF	
			Kel/Desa							
	Pelayanan dan Penunjang Pelayanan BLUD	Jumlah BLUD yang Menyediakan Pelayanan dan Penunjang Pelayanan	Kab. Bangkalan, Semua Kecamatan, Semua Kel/Desa	1 Unit Kerja	1.265.979.366,00	RETRIBUSI PELAYANAN KESEHATAN DI PUSKESMAS		1 Unit Kerja	1.150.890.333,00	
	PROGRAM PEMENUHAN UPAYA KESEHATAN PERORANGAN DAN UPAYA KESEHATAN MASYARAKAT	Persentase Fasilitas Kesehatan memenuhi standart	Kab. Bangkalan, Semua Kecamatan, Semua Kel/Desa	100%	499.736.270,00			100%	710.031.000,00	
	Penyediaan Layanan Kesehatan untuk UKM dan UKP Rujukan Tingkat Daerah Kabupaten/Kota	Persentase penduduk yang mendapatkan layanan kesehatan dasar (SPM)	Kab. Bangkalan, Semua Kecamatan, Semua Kel/Desa	100%	499.736.270,00			100%	710.031.000,00	
	Operasional Pelayanan Puskesmas	Jumlah Dokumen Operasional Pelayanan Puskesmas	Kab. Bangkalan, Semua Kecamatan, Semua Kel/Desa	1 Dokumen	499.736.270,00	DAK NON FISIK		1 Dokumen	710.031.000,00	
	PUSKESMAS GEGER				6.623.503.672				6.301.067.000	



Kode	PROGRAM/KEGIATAN/SUB KEGIATAN	INDIKATOR	RENCANA TAHUN 2026				CA TA TA N P E N T I N G	PRAKIRAAN MAJU RENCANA TAHUN 2027		
			LOKASI	TARGET CAPAIAN KINERJA	KEBUTUHAN DANA / PAGU INDIKATIF	SUMBER DANA		TARGET CAPAIAN KINERJA	KEBUTUHAN DANA / PAGU INDIKATIF	
	PROGRAM PENUNJANG URUSAN PEMERINTAHAN DAERAH KABUPATEN/KOTA	Indeks Kepuasan Layanan Penunjang Urusan Pemerintah Daerah	Kab. Bangkalan, Semua Kecamatan, Semua Kel/Desa	100%	6.019.000.000,00			100%	5.387.264.000,00	
	Peningkatan Pelayanan BLUD	Persentase Puskesmas yang pendapatannya naik dari tahun sebelumnya	Kab. Bangkalan, Semua Kecamatan, Semua Kel/Desa	100%	6.019.000.000,00			100%	5.387.264.000,00	
	Pelayanan dan Penunjang Pelayanan BLUD	Jumlah BLUD yang Menyediakan Pelayanan dan Penunjang Pelayanan	Kab. Bangkalan, Semua Kecamatan, Semua Kel/Desa	1 Unit Kerja	6.019.000.000,00	RETRIBUSI PELAYANAN KESEHATAN DI PUSKESMAS		1 Unit Kerja	5.387.264.000,00	
	PROGRAM PEMENUHAN UPAYA KESEHATAN PERORANGAN DAN UPAYA KESEHATAN MASYARAKAT	Persentase Fasilitas Kesehatan memenuhi standart	Kab. Bangkalan, Semua Kecamatan, Semua Kel/Desa	100%	604.503.672,00			100%	913.803.000,00	
	Penyediaan Layanan Kesehatan untuk UKM dan UKP Rujukan Tingkat Daerah	Persentase penduduk yang mendapatkan layanan kesehatan dasar (SPM)	Kab. Bangkalan, Semua	100%	604.503.672,00			100%	913.803.000,00	



Kode	PROGRAM/KEGIATAN/SUB KEGIATAN	INDIKATOR	RENCANA TAHUN 2026				CA TA TA N P E N T I N G	PRAKIRAAN MAJU RENCANA TAHUN 2027		
			LOKASI	TARGET CAPAIAN KINERJA	KEBUTUHAN DANA / PAGU INDIKATIF	SUMBER DANA		TARGET CAPAIAN KINERJA	KEBUTUHAN DANA / PAGU INDIKATIF	
	Kabupaten/Kota		Kecamatan, Semua Kel/Desa							
	Operasional Pelayanan Puskesmas	Jumlah Dokumen Operasional Pelayanan Puskesmas	Kab. Bangkalan, Semua Kecamatan, Semua Kel/Desa	1 Dokumen	604.503.672,00		DAK NON FISIK	1 Dokumen	913.803.000,00	
	PUSKESMAS KLAMPIS				4.182.235.616				4.534.622.451	
	PROGRAM PENUNJANG URUSAN PEMERINTAHAN DAERAH KABUPATEN/KOTA	Indeks Kepuasan Layanan Penunjang Urusan Pemerintah Daerah	Kab. Bangkalan, Semua Kecamatan, Semua Kel/Desa	100%	3.543.832.885,00			100%	3.440.614.451,0 0	
	Peningkatan Pelayanan BLUD	Persentase Puskesmas yang pendapatannya naik dari tahun sebelumnya	Kab. Bangkalan, Semua Kecamatan, Semua Kel/Desa	100%	3.543.832.885,00			100%	3.440.614.451,0 0	
	Pelayanan dan Penunjang Pelayanan BLUD	Jumlah BLUD yang Menyediakan Pelayanan dan Penunjang Pelayanan	Kab. Bangkalan, Semua Kecamatan,	1 Unit Kerja	3.543.832.885,00		RETRIBUSI PELAYANAN KESEHATAN DI	1 Unit Kerja	3.440.614.451,0 0	



Kode	PROGRAM/KEGIATAN/SUB KEGIATAN	INDIKATOR	RENCANA TAHUN 2026				CA TA TA N P E N T I N G	PRAKIRAAN MAJU RENCANA TAHUN 2027		
			LOKASI	TARGET CAPAIAN KINERJA	KEBUTUHAN DANA / PAGU INDIKATIF	SUMBER DANA		TARGET CAPAIAN KINERJA	KEBUTUHAN DANA / PAGU INDIKATIF	
			Semua Kel/Desa			PUSKESMAS				
	PROGRAM PEMENUHAN UPAYA KESEHATAN PERORANGAN DAN UPAYA KESEHATAN MASYARAKAT	Persentase Fasilitas Kesehatan memenuhi standart	Kab. Bangkalan, Semua Kecamatan, Semua Kel/Desa	100%	638.402.731,00			100%	1.094.008.000,0 0	
	Penyediaan Layanan Kesehatan untuk UKM dan UKP Rujukan Tingkat Daerah Kabupaten/Kota	Persentase penduduk yang mendapatkan layanan kesehatan dasar (SPM)	Kab. Bangkalan, Semua Kecamatan, Semua Kel/Desa	100%	638.402.731,00			100%	1.094.008.000,0 0	
	Operasional Pelayanan Puskesmas	Jumlah Dokumen Operasional Pelayanan Puskesmas	Kab. Bangkalan, Semua Kecamatan, Semua Kel/Desa	1 Dokumen	638.402.731,00		DAK NON FISIK	1 Dokume n	1.094.008.000,0 0	
	PUSKESMAS SEPULU				4.529.190.882				5.540.518.845	
	PROGRAM PENUNJANG URUSAN PEMERINTAHAN DAERAH KABUPATEN/KOTA	Indeks Kepuasan Layanan Penunjang Urusan Pemerintah Daerah	Kab. Bangkalan, Semua Kecamatan, Semua	100%	3.821.986.845,00			100%	4.451.252.845,0 0	



Kode	PROGRAM/KEGIATAN/SUB KEGIATAN	INDIKATOR	RENCANA TAHUN 2026				CA TA TA N PE NTI NG	PRAKIRAAN MAJU RENCANA TAHUN 2027		
			LOKASI	TARGET CAPAIAN KINERJA	KEBUTUHAN DANA / PAGU INDIKATIF	SUMBER DANA		TARGET CAPAIAN KINERJA	KEBUTUHAN DANA / PAGU INDIKATIF	
			Kel/Desa							
	Peningkatan Pelayanan BLUD	Persentase Puskesmas yang pendapatannya naik dari tahun sebelumnya	Kab. Bangkalan, Semua Kecamatan, Semua Kel/Desa	100%	3.821.986.845,00			100%	4.451.252.845,00	
	Pelayanan dan Penunjang Pelayanan BLUD	Jumlah BLUD yang Menyediakan Pelayanan dan Penunjang Pelayanan	Kab. Bangkalan, Semua Kecamatan, Semua Kel/Desa	1 Unit Kerja	3.821.986.845,00	RETRIBUSI PELAYANAN KESEHATAN DI PUSKESMAS		1 Unit Kerja	4.451.252.845,00	
	PROGRAM PEMENUHAN UPAYA KESEHATAN PERORANGAN DAN UPAYA KESEHATAN MASYARAKAT	Persentase Fasilitas Kesehatan memenuhi standart	Kab. Bangkalan, Semua Kecamatan, Semua Kel/Desa	100%	707.204.037,00			100%	1.089.266.000,00	
	Penyediaan Layanan Kesehatan untuk UKM dan UKP Rujukan Tingkat Daerah Kabupaten/Kota	Persentase penduduk yang mendapatkan layanan kesehatan dasar (SPM)	Kab. Bangkalan, Semua Kecamatan, Semua Kel/Desa	100%	707.204.037,00			100%	1.089.266.000,00	
	Operasional Pelayanan Puskesmas	Jumlah Dokumen Operasional Pelayanan Puskesmas	Kab. Bangkalan,	1 Dokumen	707.204.037,00	DAK NON FISIK		1 Dokume	1.089.266.000,00	



Kode	PROGRAM/KEGIATAN/SUB KEGIATAN	INDIKATOR	RENCANA TAHUN 2026				CA TA TA N P E N T I N G	PRAKIRAAN MAJU RENCANA TAHUN 2027	
			LOKASI	TARGET CAPAIAN KINERJA	KEBUTUHAN DANA / PAGU INDIKATIF	SUMBER DANA		TARGET CAPAIAN KINERJA	KEBUTUHAN DANA / PAGU INDIKATIF
			Semua Kecamatan, Semua Kel/Desa					n	
	PUSKESMAS TANJUNG BUMI				3.422.206.656				3.866.492.674
	PROGRAM PENUNJANG URUSAN PEMERINTAHAN DAERAH KABUPATEN/KOTA	Indeks Kepuasan Layanan Penunjang Urusan Pemerintah Daerah	Kab. Bangkalan, Semua Kecamatan, Semua Kel/Desa	100%	2.872.583.700,00			100%	3.035.690.674,0 0
	Peningkatan Pelayanan BLUD	Persentase Puskesmas yang pendapatannya naik dari tahun sebelumnya	Kab. Bangkalan, Semua Kecamatan, Semua Kel/Desa	100%	2.872.583.700,00			100%	3.035.690.674,0 0
	Pelayanan dan Penunjang Pelayanan BLUD	Jumlah BLUD yang Menyediakan Pelayanan dan Penunjang Pelayanan	Kab. Bangkalan, Semua Kecamatan, Semua Kel/Desa	1 Unit Kerja	2.872.583.700,00	RETRIBUSI PELAYANAN KESEHATAN DI PUSKESMAS		1 Unit Kerja	3.035.690.674,0 0
	PROGRAM PEMENUHAN UPAYA KESEHATAN PERORANGAN DAN UPAYA	Persentase Fasilitas Kesehatan memenuhi standart	Kab. Bangkalan, Semua	100%	549.622.956,00			100%	830.802.000,00



Kode	PROGRAM/KEGIATAN/SUB KEGIATAN	INDIKATOR	RENCANA TAHUN 2026				CA TA TA N P E N T I N G	PRAKIRAAN MAJU RENCANA TAHUN 2027		
			LOKASI	TARGET CAPAIAN KINERJA	KEBUTUHAN DANA / PAGU INDIKATIF	SUMBER DANA		TARGET CAPAIAN KINERJA	KEBUTUHAN DANA / PAGU INDIKATIF	
	KESEHATAN MASYARAKAT		Kecamatan, Semua Kel/Desa							
	Penyediaan Layanan Kesehatan untuk UKM dan UKP Rujukan Tingkat Daerah Kabupaten/Kota	Persentase penduduk yang mendapatkan layanan kesehatan dasar (SPM)	Kab. Bangkalan, Semua Kecamatan, Semua Kel/Desa	100%	549.622.956,00			100%	830.802.000,00	
	Operasional Pelayanan Puskesmas	Jumlah Dokumen Operasional Pelayanan Puskesmas	Kab. Bangkalan, Semua Kecamatan, Semua Kel/Desa	1 Dokumen	549.622.956,00		DAK NON FISIK	1 Dokume n	830.802.000,00	
	PUSKESMAS KOKOP				6.248.839.322				6.610.210.332	
	PROGRAM PENUNJANG URUSAN PEMERINTAHAN DAERAH KABUPATEN/KOTA	Indeks Kepuasan Layanan Penunjang Urusan Pemerintah Daerah	Kab. Bangkalan, Semua Kecamatan, Semua Kel/Desa	100%	5.543.000.000,00			100%	5.341.727.332,0 0	
	Peningkatan Pelayanan BLUD	Persentase Puskesmas yang pendapatannya naik dari tahun sebelumnya	Kab. Bangkalan, Semua Kecamatan,	100%	5.543.000.000,00			100%	5.341.727.332,0 0	



Kode	PROGRAM/KEGIATAN/SUB KEGIATAN	INDIKATOR	RENCANA TAHUN 2026				CA TA TA N P E N T I N G	PRAKIRAAN MAJU RENCANA TAHUN 2027		
			LOKASI	TARGET CAPAIAN KINERJA	KEBUTUHAN DANA / PAGU INDIKATIF	SUMBER DANA		TARGET CAPAIAN KINERJA	KEBUTUHAN DANA / PAGU INDIKATIF	
			Semua Kel/Desa							
	Pelayanan dan Penunjang Pelayanan BLUD	Jumlah BLUD yang Menyediakan Pelayanan dan Penunjang Pelayanan	Kab. Bangkalan, Semua Kecamatan, Semua Kel/Desa	1 Unit Kerja	5.543.000.000,00	RETRIBUSI PELAYANAN KESEHATAN DI PUSKESMAS		1 Unit Kerja	5.341.727.332,0 0	
	PROGRAM PEMENUHAN UPAYA KESEHATAN PERORANGAN DAN UPAYA KESEHATAN MASYARAKAT	Persentase Fasilitas Kesehatan memenuhi standart	Kab. Bangkalan, Semua Kecamatan, Semua Kel/Desa	100%	705.839.322,00			100%	1.268.483.000,0 0	
	Penyediaan Layanan Kesehatan untuk UKM dan UKP Rujukan Tingkat Daerah Kabupaten/Kota	Persentase penduduk yang mendapatkan layanan kesehatan dasar (SPM)	Kab. Bangkalan, Semua Kecamatan, Semua Kel/Desa	100%	705.839.322,00			100%	1.268.483.000,0 0	
	Operasional Pelayanan Puskesmas	Jumlah Dokumen Operasional Pelayanan Puskesmas	Kab. Bangkalan, Semua Kecamatan, Semua Kel/Desa	1 Dokumen	705.839.322,00	DAK NON FISIK		1 Dokume n	1.268.483.000,0 0	
	PUSKESMAS KWANYAR									



Kode	PROGRAM/KEGIATAN/SUB KEGIATAN	INDIKATOR	RENCANA TAHUN 2026				CA TA TA N PE NTI NG	PRAKIRAAN MAJU RENCANA TAHUN 2027		
			LOKASI	TARGET CAPAIAN KINERJA	KEBUTUHAN DANA / PAGU INDIKATIF	SUMBER DANA		TARGET CAPAIAN KINERJA	KEBUTUHAN DANA / PAGU INDIKATIF	
					5.030.259.281				5.167.818.846	
	PROGRAM PENUNJANG URUSAN PEMERINTAHAN DAERAH KABUPATEN/KOTA	Indeks Kepuasan Layanan Penunjang Urusan Pemerintah Daerah	Kab. Bangkalan, Semua Kecamatan, Semua Kel/Desa	100%	4.544.750.417,00			100%	4.433.902.846,0 0	
	Peningkatan Pelayanan BLUD	Persentase Puskesmas yang pendapatannya naik dari tahun sebelumnya	Kab. Bangkalan, Semua Kecamatan, Semua Kel/Desa	100%	4.544.750.417,00			100%	4.433.902.846,0 0	
	Pelayanan dan Penunjang Pelayanan BLUD	Jumlah BLUD yang Menyediakan Pelayanan dan Penunjang Pelayanan	Kab. Bangkalan, Semua Kecamatan, Semua Kel/Desa	1 Unit Kerja	4.544.750.417,00	RETRIBUSI PELAYANAN KESEHATAN DI PUSKESMAS		1 Unit Kerja	4.433.902.846,0 0	
	PROGRAM PEMENUHAN UPAYA KESEHATAN PERORANGAN DAN UPAYA KESEHATAN MASYARAKAT	Persentase Fasilitas Kesehatan memenuhi standart	Kab. Bangkalan, Semua Kecamatan, Semua Kel/Desa	100%	485.508.864,00			100%	733.916.000,00	
	Penyediaan Layanan Kesehatan untuk UKM dan	Persentase penduduk yang mendapatkan layanan	Kab. Bangkalan,	100%	485.508.864,00			100%	733.916.000,00	



Kode	PROGRAM/KEGIATAN/SUB KEGIATAN	INDIKATOR	RENCANA TAHUN 2026				CA TA TA N P E N T I N G	PRAKIRAAN MAJU RENCANA TAHUN 2027		
			LOKASI	TARGET CAPAIAN KINERJA	KEBUTUHAN DANA / PAGU INDIKATIF	SUMBER DANA		TARGET CAPAIAN KINERJA	KEBUTUHAN DANA / PAGU INDIKATIF	
	UKP Rujukan Tingkat Daerah Kabupaten/Kota	kesehatan dasar (SPM)	Semua Kecamatan, Semua Kel/Desa							
	Operasional Pelayanan Puskesmas	Jumlah Dokumen Operasional Pelayanan Puskesmas	Kab. Bangkalan, Semua Kecamatan, Semua Kel/Desa	1 Dokumen	485.508.864,00		DAK NON FISIK	1 Dokumen	733.916.000,00	
	PUSKESMAS SUKOLILO				3.164.128.243				3.397.162.000	
	PROGRAM PENUNJANG URUSAN PEMERINTAHAN DAERAH KABUPATEN/KOTA	Indeks Kepuasan Layanan Penunjang Urusan Pemerintah Daerah	Kab. Bangkalan, Semua Kecamatan, Semua Kel/Desa	100%	2.650.000.000,00			100%	2.620.000.000,00	
	Peningkatan Pelayanan BLUD	Persentase Puskesmas yang pendapatannya naik dari tahun sebelumnya	Kab. Bangkalan, Semua Kecamatan, Semua Kel/Desa	100%	2.650.000.000,00			100%	2.620.000.000,00	
	Pelayanan dan Penunjang Pelayanan BLUD	Jumlah BLUD yang Menyediakan Pelayanan dan Penunjang Pelayanan	Kab. Bangkalan, Semua	1 Unit Kerja	2.650.000.000,00		RETRIBUSI PELAYANAN KESEHATAN	1 Unit Kerja	2.620.000.000,00	



Kode	PROGRAM/KEGIATAN/SUB KEGIATAN	INDIKATOR	RENCANA TAHUN 2026				CA TA TA N P E N T I N G	PRAKIRAAN MAJU RENCANA TAHUN 2027		
			LOKASI	TARGET CAPAIAN KINERJA	KEBUTUHAN DANA / PAGU INDIKATIF	SUMBER DANA		TARGET CAPAIAN KINERJA	KEBUTUHAN DANA / PAGU INDIKATIF	
			Kecamatan, Semua Kel/Desa			DI PUSKESMAS				
	PROGRAM PEMENUHAN UPAYA KESEHATAN PERORANGAN DAN UPAYA KESEHATAN MASYARAKAT	Persentase Fasilitas Kesehatan memenuhi standart	Kab. Bangkalan, Semua Kecamatan, Semua Kel/Desa	100%	514.128.243,00			100%	777.162.000,00	
	Penyediaan Layanan Kesehatan untuk UKM dan UKP Rujukan Tingkat Daerah Kabupaten/Kota	Persentase penduduk yang mendapatkan layanan kesehatan dasar (SPM)	Kab. Bangkalan, Semua Kecamatan, Semua Kel/Desa	100%	514.128.243,00			100%	777.162.000,00	
	Operasional Pelayanan Puskesmas	Jumlah Dokumen Operasional Pelayanan Puskesmas	Kab. Bangkalan, Semua Kecamatan, Semua Kel/Desa	1 Dokumen	514.128.243,00	DAK NON FISIK		1 Dokume n	777.162.000,00	
	PUSKESMAS TANAH MERAH				5.583.077.543				5.896.140.560	
	PROGRAM PENUNJANG URUSAN PEMERINTAHAN DAERAH KABUPATEN/KOTA	Indeks Kepuasan Layanan Penunjang Urusan Pemerintah Daerah	Kab. Bangkalan, Semua Kecamatan,	100%	4.971.110.010,00			100%	4.971.110.010,0 0	



Kode	PROGRAM/KEGIATAN/SUB KEGIATAN	INDIKATOR	RENCANA TAHUN 2026				CA TA TA N P E N T I N G	PRAKIRAAN MAJU RENCANA TAHUN 2027		
			LOKASI	TARGET CAPAIAN KINERJA	KEBUTUHAN DANA / PAGU INDIKATIF	SUMBER DANA		TARGET CAPAIAN KINERJA	KEBUTUHAN DANA / PAGU INDIKATIF	
			Semua Kel/Desa							
	Peningkatan Pelayanan BLUD	Persentase Puskesmas yang pendapatannya naik dari tahun sebelumnya	Kab. Bangkalan, Semua Kecamatan, Semua Kel/Desa	100%	4.971.110.010,00			100%	4.971.110.010,0 0	
	Pelayanan dan Penunjang Pelayanan BLUD	Jumlah BLUD yang Menyediakan Pelayanan dan Penunjang Pelayanan	Kab. Bangkalan, Semua Kecamatan, Semua Kel/Desa	1 Unit Kerja	4.971.110.010,00	RETRIBUSI PELAYANAN KESEHATAN DI PUSKESMAS		1 Unit Kerja	4.971.110.010,0 0	
	PROGRAM PEMENUHAN UPAYA KESEHATAN PERORANGAN DAN UPAYA KESEHATAN MASYARAKAT	Persentase Fasilitas Kesehatan memenuhi standart	Kab. Bangkalan, Semua Kecamatan, Semua Kel/Desa	100%	611.967.533,00			100%	925.030.550,00	
	Penyediaan Layanan Kesehatan untuk UKM dan UKP Rujukan Tingkat Daerah Kabupaten/Kota	Persentase penduduk yang mendapatkan layanan kesehatan dasar (SPM)	Kab. Bangkalan, Semua Kecamatan, Semua Kel/Desa	100%	611.967.533,00			100%	925.030.550,00	
	PUSKESMAS TRAGAH									



Kode	PROGRAM/KEGIATAN/SUB KEGIATAN	INDIKATOR	RENCANA TAHUN 2026				CA TA TA N PE NTI NG	PRAKIRAAN MAJU RENCANA TAHUN 2027		
			LOKASI	TARGET CAPAIAN KINERJA	KEBUTUHAN DANA / PAGU INDIKATIF	SUMBER DANA		TARGET CAPAIAN KINERJA	KEBUTUHAN DANA / PAGU INDIKATIF	
					2.590.233.227				2.795.759.060	
	PROGRAM PENUNJANG URUSAN PEMERINTAHAN DAERAH KABUPATEN/KOTA	Indeks Kepuasan Layanan Penunjang Urusan Pemerintah Daerah	Kab. Bangkalan, Semua Kecamatan, Semua Kel/Desa	100%	2.127.118.006,00			100%	2.095.699.060,0 0	
	Peningkatan Pelayanan BLUD	Persentase Puskesmas yang pendapatannya naik dari tahun sebelumnya	Kab. Bangkalan, Semua Kecamatan, Semua Kel/Desa	100%	2.127.118.006,00			100%	2.095.699.060,0 0	
	Pelayanan dan Penunjang Pelayanan BLUD	Jumlah BLUD yang Menyediakan Pelayanan dan Penunjang Pelayanan	Kab. Bangkalan, Semua Kecamatan, Semua Kel/Desa	1 Unit Kerja	2.127.118.006,00	RETRIBUSI PELAYANAN KESEHATAN DI PUSKESMAS		1 Unit Kerja	2.095.699.060,0 0	
	PROGRAM PEMENUHAN UPAYA KESEHATAN PERORANGAN DAN UPAYA KESEHATAN MASYARAKAT	Persentase Fasilitas Kesehatan memenuhi standart	Kab. Bangkalan, Semua Kecamatan, Semua Kel/Desa	100%	463.115.221,00			100%	700.060.000,00	
	Penyediaan Layanan Kesehatan untuk UKM dan	Persentase penduduk yang mendapatkan layanan	Kab. Bangkalan,	100%	463.115.221,00			100%	700.060.000,00	



Kode	PROGRAM/KEGIATAN/SUB KEGIATAN	INDIKATOR	RENCANA TAHUN 2026				CA TA TA N P E N T I N G	PRAKIRAAN MAJU RENCANA TAHUN 2027		
			LOKASI	TARGET CAPAIAN KINERJA	KEBUTUHAN DANA / PAGU INDIKATIF	SUMBER DANA		TARGET CAPAIAN KINERJA	KEBUTUHAN DANA / PAGU INDIKATIF	
	UKP Rujukan Tingkat Daerah Kabupaten/Kota	kesehatan dasar (SPM)	Semua Kecamatan, Semua Kel/Desa							
	PUSKESMAS BLEGA				6.284.992.850				6.578.154.864	
	PROGRAM PENUNJANG URUSAN PEMERINTAHAN DAERAH KABUPATEN/KOTA	Indeks Kepuasan Layanan Penunjang Urusan Pemerintah Daerah	Kab. Bangkalan, Semua Kecamatan, Semua Kel/Desa	100%	5.690.391.864,00			100%	5.679.391.864,00	
	Peningkatan Pelayanan BLUD	Persentase Puskesmas yang pendapatannya naik dari tahun sebelumnya	Kab. Bangkalan, Semua Kecamatan, Semua Kel/Desa	100%	5.690.391.864,00			100%	5.679.391.864,00	
	Pelayanan dan Penunjang Pelayanan BLUD	Jumlah BLUD yang Menyediakan Pelayanan dan Penunjang Pelayanan	Kab. Bangkalan, Semua Kecamatan, Semua Kel/Desa	1 Unit Kerja	5.690.391.864,00	RETRIBUSI PELAYANAN KESEHATAN DI PUSKESMAS		1 Unit Kerja	5.679.391.864,00	
	PROGRAM PEMENUHAN UPAYA KESEHATAN PERORANGAN DAN UPAYA	Persentase Fasilitas Kesehatan memenuhi standart	Kab. Bangkalan, Semua	100%	594.600.986,00			100%	898.763.000,00	



Kode	PROGRAM/KEGIATAN/SUB KEGIATAN	INDIKATOR	RENCANA TAHUN 2026				CA TA TA N P E N T I N G	PRAKIRAAN MAJU RENCANA TAHUN 2027		
			LOKASI	TARGET CAPAIAN KINERJA	KEBUTUHAN DANA / PAGU INDIKATIF	SUMBER DANA		TARGET CAPAIAN KINERJA	KEBUTUHAN DANA / PAGU INDIKATIF	
	KESEHATAN MASYARAKAT		Kecamatan, Semua Kel/Desa							
	Penyediaan Layanan Kesehatan untuk UKM dan UKP Rujukan Tingkat Daerah Kabupaten/Kota	Persentase penduduk yang mendapatkan layanan kesehatan dasar (SPM)	Kab. Bangkalan, Semua Kecamatan, Semua Kel/Desa	100%	594.600.986,00			100%	898.763.000,00	
	PUSKESMAS MODUNG				2.361.299.706				2.582.168.756	
	PROGRAM PENUNJANG URUSAN PEMERINTAHAN DAERAH KABUPATEN/KOTA	Indeks Kepuasan Layanan Penunjang Urusan Pemerintah Daerah	Kab. Bangkalan, Semua Kecamatan, Semua Kel/Desa	100%	1.911.045.444,00			100%	1.901.537.756,00	
	Peningkatan Pelayanan BLUD	Persentase Puskesmas yang pendapatannya naik dari tahun sebelumnya	Kab. Bangkalan, Semua Kecamatan, Semua Kel/Desa	100%	1.911.045.444,00			100%	1.901.537.756,00	
	Pelayanan dan Penunjang Pelayanan BLUD	Jumlah BLUD yang Menyediakan Pelayanan dan Penunjang Pelayanan	Kab. Bangkalan, Semua Kecamatan,	1 Unit Kerja	1.911.045.444,00	RETRIBUSI PELAYANAN KESEHATAN DI		1 Unit Kerja	1.901.537.756,00	



Kode	PROGRAM/KEGIATAN/SUB KEGIATAN	INDIKATOR	RENCANA TAHUN 2026				CA TA TA N P E N T I N G	PRAKIRAAN MAJU RENCANA TAHUN 2027		
			LOKASI	TARGET CAPAIAN KINERJA	KEBUTUHAN DANA / PAGU INDIKATIF	SUMBER DANA		TARGET CAPAIAN KINERJA	KEBUTUHAN DANA / PAGU INDIKATIF	
			Semua Kel/Desa			PUSKESMAS				
	PROGRAM PEMENUHAN UPAYA KESEHATAN PERORANGAN DAN UPAYA KESEHATAN MASYARAKAT	Persentase Fasilitas Kesehatan memenuhi standart	Kab. Bangkalan, Semua Kecamatan, Semua Kel/Desa	100%	450.254.262,00			100%	680.631.000,00	
	Penyediaan Layanan Kesehatan untuk UKM dan UKP Rujukan Tingkat Daerah Kabupaten/Kota	Persentase penduduk yang mendapatkan layanan kesehatan dasar (SPM)	Kab. Bangkalan, Semua Kecamatan, Semua Kel/Desa	100%	450.254.262,00			100%	680.631.000,00	
	PUSKESMAS KEDUNGDUNG				3.719.538.482				3.604.473.506	
	PROGRAM PENUNJANG URUSAN PEMERINTAHAN DAERAH KABUPATEN/KOTA	Indeks Kepuasan Layanan Penunjang Urusan Pemerintah Daerah	Kab. Bangkalan, Semua Kecamatan, Semua Kel/Desa	100%	3.274.033.957,00			100%	2.976.394.506,0 0	
	Peningkatan Pelayanan BLUD	Persentase Puskesmas yang pendapatannya naik dari tahun sebelumnya	Kab. Bangkalan, Semua Kecamatan, Semua	100%	3.274.033.957,00			100%	2.976.394.506,0 0	



Kode	PROGRAM/KEGIATAN/SUB KEGIATAN	INDIKATOR	RENCANA TAHUN 2026				CA TA TA N P E N T I N G	PRAKIRAAN MAJU RENCANA TAHUN 2027		
			LOKASI	TARGET CAPAIAN KINERJA	KEBUTUHAN DANA / PAGU INDIKATIF	SUMBER DANA		TARGET CAPAIAN KINERJA	KEBUTUHAN DANA / PAGU INDIKATIF	
			Kel/Desa							
	Pelayanan dan Penunjang Pelayanan BLUD	Jumlah BLUD yang Menyediakan Pelayanan dan Penunjang Pelayanan	Kab. Bangkalan, Semua Kecamatan, Semua Kel/Desa	1 Unit Kerja	3.274.033.957,00	RETRIBUSI PELAYANAN KESEHATAN DI PUSKESMAS		1 Unit Kerja	2.976.394.506,00	
	PROGRAM PEMENUHAN UPAYA KESEHATAN PERORANGAN DAN UPAYA KESEHATAN MASYARAKAT	Persentase Fasilitas Kesehatan memenuhi standart	Kab. Bangkalan, Semua Kecamatan, Semua Kel/Desa	100%	445.504.525,00			100%	628.079.000,00	
	Penyediaan Layanan Kesehatan untuk UKM dan UKP Rujukan Tingkat Daerah Kabupaten/Kota	Persentase penduduk yang mendapatkan layanan kesehatan dasar (SPM)	Kab. Bangkalan, Semua Kecamatan, Semua Kel/Desa	100%	445.504.525,00			100%	628.079.000,00	
	PUSKESMAS KONANG				5.499.211.022				5.270.185.000	
	PROGRAM PENUNJANG URUSAN PEMERINTAHAN DAERAH KABUPATEN/KOTA	Indeks Kepuasan Layanan Penunjang Urusan Pemerintah Daerah	Kab. Bangkalan, Semua Kecamatan, Semua Kel/Desa	100%	4.892.118.710,00			100%	4.352.500.000,00	



Kode	PROGRAM/KEGIATAN/SUB KEGIATAN	INDIKATOR	RENCANA TAHUN 2026				CA TA TA N P E N T I N G	PRAKIRAAN MAJU RENCANA TAHUN 2027	
			LOKASI	TARGET CAPAIAN KINERJA	KEBUTUHAN DANA / PAGU INDIKATIF	SUMBER DANA		TARGET CAPAIAN KINERJA	KEBUTUHAN DANA / PAGU INDIKATIF
	Peningkatan Pelayanan BLUD	Persentase Puskesmas yang pendapatannya naik dari tahun sebelumnya	Kab. Bangkalan, Semua Kecamatan, Semua Kel/Desa	100%	4.892.118.710,00			100%	4.352.500.000,00
	Pelayanan dan Penunjang Pelayanan BLUD	Jumlah BLUD yang Menyediakan Pelayanan dan Penunjang Pelayanan	Kab. Bangkalan, Semua Kecamatan, Semua Kel/Desa	1 Unit Kerja	4.892.118.710,00	RETRIBUSI PELAYANAN KESEHATAN DI PUSKESMAS		1 Unit Kerja	4.352.500.000,00
	PROGRAM PEMENUHAN UPAYA KESEHATAN PERORANGAN DAN UPAYA KESEHATAN MASYARAKAT	Persentase Fasilitas Kesehatan memenuhi standart	Kab. Bangkalan, Semua Kecamatan, Semua Kel/Desa	100%	607.092.312,00			100%	917.685.000,00
	Penyediaan Layanan Kesehatan untuk UKM dan UKP Rujukan Tingkat Daerah Kabupaten/Kota	Persentase penduduk yang mendapatkan layanan kesehatan dasar (SPM)	Kab. Bangkalan, Semua Kecamatan, Semua Kel/Desa	100%	607.092.312,00			100%	917.685.000,00
	PUSKESMAS GALIS				4.329.309.047				4.492.785.650
	PROGRAM PENUNJANG	Indeks Kepuasan Layan	Kab.	100%	3.783.042.594,00			100%	3.667.279.650,00



Kode	PROGRAM/KEGIATAN/SUB KEGIATAN	INDIKATOR	RENCANA TAHUN 2026				CA TA TA N PE NTI NG	PRAKIRAAN MAJU RENCANA TAHUN 2027		
			LOKASI	TARGET CAPAIAN KINERJA	KEBUTUHAN DANA / PAGU INDIKATIF	SUMBER DANA		TARGET CAPAIAN KINERJA	KEBUTUHAN DANA / PAGU INDIKATIF	
	URUSAN PEMERINTAHAN DAERAH KABUPATEN/KOTA	Penunjang Urusan Pemerintah Daerah	Bangkalan, Semua Kecamatan, Semua Kel/Desa						0	
	Peningkatan Pelayanan BLUD	Persentase Puskesmas yang pendapatannya naik dari tahun sebelumnya	Kab. Bangkalan, Semua Kecamatan, Semua Kel/Desa	100%	3.783.042.594,00			100%	3.667.279.650,0 0	
	Pelayanan dan Penunjang Pelayanan BLUD	Jumlah BLUD yang Menyediakan Pelayanan dan Penunjang Pelayanan	Kab. Bangkalan, Semua Kecamatan, Semua Kel/Desa	1 Unit Kerja	3.783.042.594,00	RETRIBUSI PELAYANAN KESEHATAN DI PUSKESMAS		1 Unit Kerja	3.667.279.650,0 0	
	PROGRAM PEMENUHAN UPAYA KESEHATAN PERORANGAN DAN UPAYA KESEHATAN MASYARAKAT	Persentase Fasilitas Kesehatan memenuhi standart	Kab. Bangkalan, Semua Kecamatan, Semua Kel/Desa	100%	546.266.453,00			100%	825.506.000,00	
	Penyediaan Layanan Kesehatan untuk UKM dan UKP Rujukan Tingkat Daerah Kabupaten/Kota	Persentase penduduk yang mendapatkan layanan kesehatan dasar (SPM)	Kab. Bangkalan, Semua Kecamatan,	100%	546.266.453,00			100%	825.506.000,00	



Kode	PROGRAM/KEGIATAN/SUB KEGIATAN	INDIKATOR	RENCANA TAHUN 2026				CA TA TA N PE NTI NG	PRAKIRAAN MAJU RENCANA TAHUN 2027		
			LOKASI	TARGET CAPAIAN KINERJA	KEBUTUHAN DANA / PAGU INDIKATIF	SUMBER DANA		TARGET CAPAIAN KINERJA	KEBUTUHAN DANA / PAGU INDIKATIF	
			Semua Kel/Desa							
	PUSKESMAS BANJAR				2.609.352.467				2.570.495.000	
	PROGRAM PENUNJANG URUSAN PEMERINTAHAN DAERAH KABUPATEN/KOTA	Indeks Kepuasan Layanan Penunjang Urusan Pemerintah Daerah	Kab. Bangkalan, Semua Kecamatan, Semua Kel/Desa	100%	2.121.000.000,00			100%	1.907.900.000,00	
	Peningkatan Pelayanan BLUD	Persentase Puskesmas yang pendapatannya naik dari tahun sebelumnya	Kab. Bangkalan, Semua Kecamatan, Semua Kel/Desa	100%	2.121.000.000,00			100%	1.907.900.000,00	
	Pelayanan dan Penunjang Pelayanan BLUD	Jumlah BLUD yang Menyediakan Pelayanan dan Penunjang Pelayanan	Kab. Bangkalan, Semua Kecamatan, Semua Kel/Desa	1 Unit Kerja	2.121.000.000,00	RETRIBUSI PELAYANAN KESEHATAN DI PUSKESMAS		1 Unit Kerja	1.907.900.000,00	
	PROGRAM PEMENUHAN UPAYA KESEHATAN PERORANGAN DAN UPAYA KESEHATAN MASYARAKAT	Persentase Fasilitas Kesehatan memenuhi standart	Kab. Bangkalan, Semua Kecamatan, Semua	100%	488.352.467,00			100%	662.595.000,00	



Kode	PROGRAM/KEGIATAN/SUB KEGIATAN	INDIKATOR	RENCANA TAHUN 2026				CA TA TA N PE NTI NG	PRAKIRAAN MAJU RENCANA TAHUN 2027		
			LOKASI	TARGET CAPAIAN KINERJA	KEBUTUHAN DANA / PAGU INDIKATIF	SUMBER DANA		TARGET CAPAIAN KINERJA	KEBUTUHAN DANA / PAGU INDIKATIF	
			Kel/Desa							
	Penyediaan Layanan Kesehatan untuk UKM dan UKP Rujukan Tingkat Daerah Kabupaten/Kota	Persentase penduduk yang mendapatkan layanan kesehatan dasar (SPM)	Kab. Bangkalan, Semua Kecamatan, Semua Kel/Desa	100%	488.352.467,00			100%	662.595.000,00	
RSUD SYAMRABU BANGKALAN					370.580.332.046				404.579.951.133	
1.02.01	PROGRAM PENUNJANG URUSAN PEMERINTAHAN DAERAH KABUPATEN/KOTA	Indeks Kepuasan Layanan Penunjang Urusan Pemerintah Daerah (RSUD)	RSUD	100%	367.267.804.353				398.655.383.390	RSUD
1.02.01.2.02	Administrasi Keuangan Perangkat Daerah	Persentase Terlaksananya Administrasi Keuangan Perangkat Daerah	RSUD	100%	32.812.148.961			100%	32.959.532.961	RSUD
1.02.01.2.02.001	Penyediaan Gaji dan Tunjangan ASN	Jumlah orang yang menerima gaji dan tunjangan ASN	RSUD	497 Orang	32.812.148.961			497 Orang	32.959.532.961	RSUD
1.02.01.2.10	Peningkatan Pelayanan BLUD	Persentase pelayanan BLUD RSUD yang terlaksana	RSUD	100%	334.455.655.392				365.695.850.429	RSUD
	Pelayanan dan Penunjang Pelayanan BLUD	Jumlah BLUD yang menyediakan pelayanan dan penunjang pelayanan	RSUD	1 Unit Kerja	334.455.655.392			1 Unit Kerja	365.695.850.429	RSUD
1.02.02	PROGRAM PEMENUHAN UPAYA KESEHATAN PERORANGAN DAN UPAYA KESEHATAN MASYARAKAT	Prosentase Pemenuhan Upaya Kesehatan Perorangan dan Upaya Kesehatan Masyarakat	RSUD	100%	1.739.627.693,00			100%	4.351.667.743,00	RSUD



Kode	PROGRAM/KEGIATAN/SUB KEGIATAN	INDIKATOR	RENCANA TAHUN 2026				CA TA TA N P E N T I N G	PRAKIRAAN MAJU RENCANA TAHUN 2027		
			LOKASI	TARGET CAPAIAN KINERJA	KEBUTUHAN DANA / PAGU INDIKATIF	SUMBER DANA		TARGET CAPAIAN KINERJA	KEBUTUHAN DANA / PAGU INDIKATIF	
1.02.02.2.02	Penyediaan Layanan Kesehatan untuk UKM dan UKP Rujukan Tingkat Daerah Kabupaten/Kota	Ketersediaan sarana dan prasarana Rumah Sakit (RSUD)	RSUD	100%	1.739.627.693,00			100%	4.351.667.743,00	RSUD
	Rehabilitasi dan Pemeliharaan Rumah Sakit	Jumlah Sarana, Prasarana dan Alat Kesehatan yang Telah Dilakukan Program Rehabilitasi dan Pemeliharaan Oleh Rumah Sakit	RSUD	1 Unit	1.239.627.693			1 Unit	1.239.627.693	RSUD
	pengadaan alat kesehatan/alat penunjang medik fasilitas pelayanan kesehatan	Jumlah Alat Kesehatan / Alat Penunjang Medik Fasilitas Pelayanan Kesehatan yang disediakan	RSUD	20 Unit	500.000.000			30 Unit	3.112.040.050	RSUD
1.02.03	PROGRAM PENINGKATAN KAPASITAS SUMBER DAYA MANUSIA KESEHATAN	Prosentase Tercapainya Peningkatan Kapasitas Sumber Daya Manusia	RSUD	100%	1.572.900.000			100%	1.572.900.000	RSUD
1.02.03.2.02	Perencanaan Kebutuhan dan Pendayagunaan Sumberdaya Manusia Kesehatan untuk UKP dan UKM di Wilayah Kabupaten/Kota	Prosentase tercapainya perencanaan kebutuhan dan pendayagunaan SDM Kesehatan (RSUD)	RSUD	100%	1.572.900.000			100%	1.572.900.000	RSUD
	Pemenuhan Kebutuhan Sumber Daya Manusia Kesehatan Sesuai Standar	Jumlah Sumber Daya Manusia Kesehatan yang Memenuhi Standar di Fasilitas Pelayanan Kesehatan (Fasyankes)	RSUD	104 ORANG	1.572.900.000			104 ORANG	1.572.900.000	RSUD




BAB V PENUTUP

Renja Dinas Kesehatan Kabupaten Bangkalan tahun 2026 merupakan dokumen perencanaan yang penting sebagai pedoman untuk memberikan arah bagi pelaksanaan program dan kegiatan tahun 2026 di lingkup Dinas Kesehatan Kabupaten Bangkalan, guna mendukung tercapainya target pembangunan daerah Tahun 2026. Renja Dinas Kesehatan Kabupaten Bangkalan tahun 2026 mengacu kepada Renstra Dinas Kesehatan Kabupaten Bangkalan Tahun 2024– 2026, yang telah memuat hasil evaluasi pelaksanaan program dan kegiatan tahun sebelumnya, memuat permasalahan yang dihadapi oleh Dinas Kesehatan Kabupaten Bangkalan dalam pelaksanaan program dan kegiatan yang berasal dari masyarakat.

Rencana Kerja Dinas Kesehatan Kabupaten Bangkalan Tahun 2026 sebagai bahan dalam penyusunan rencana kegiatan fasilitasi pembangunan yang bersumber dari anggaran APBD dan APBN Tahun Anggaran 2026 dan untuk mengevaluasi pelaksanaan Rencana Kerja tahun lalu. Dengan adanya Rencana Kerja Dinas Kesehatan Kabupaten Bangkalan Tahun 2026, maka penetapan prioritas pembangunan yang merupakan upaya penjabaran dari visi dan misi Kabupaten Bangkalan di bidang kesehatan akan lebih terkoordinasi, terintegrasi, sinergis dan berkelanjutan, dengan unit dibawahnya (UPT 22 Puskesmas dan Jaringannya)

Renja Dinas Kesehatan Kabupaten Bangkalan tahun 2026 ini diharapkan dapat dijadikan acuan dalam perencanaan, pelaksanaan dan pengendalian kinerja dalam kurun waktu tahun 2026 sehingga dapat tercapai



tujuan pembangunan daerah Kabupaten Bangkalan tahun 2026. Oleh karena itu, sangat diharapkan adanya dukungan, partisipasi, semangat dan komitmen dari seluruh pihak yang terkait dengan pelaksanaan isi Rencana Kerja Dinas Kesehatan Kabupaten Bangkalan. Akhir kata kami ucapkan terima kasih kepada seluruh pihak yang terlibat dalam pembuatan dan penyusunan dokumen Renja tahun 2026 ini.

KEPALA DINAS KESEHATAN
KABUPATEN BANGKALAN



Hj. Nur Holiyah, S.ST, Bd. M.MKes
Pembina Tk. I
NIP. 197007091991022001

**DINAS KESEHATAN
KAB. BANGKALAN**



Jl. Raya Ketengan Burneh, Bangkalan



dinkes@bangkalankab.go.id



<https://dinkes.bangkalankab.go.id>



(031) 3095381